



Gobierno de Puebla
Hacer historia. Hacer futuro.

TOMO 1:
*Presupuesto Basado
en Resultados (PBR)*

LEY DE EGRESOS

DEL ESTADO DE PUEBLA,
PARA EL EJERCICIO FISCAL

2022

ÍNDICE

TOMO 1 PbR

Programas Presupuestarios

05	Ramos Poderes
07	- Poder Legislativo
13	- Poder Judicial
19	Ramos Autónomos
21	- Comisión de Derechos Humanos del Estado de Puebla
25	- Instituto Electoral del Estado
29	- Tribunal Electoral del Estado de Puebla
33	- Instituto de Transparencia, Acceso a la Información Pública y Protección de Datos Personales del Estado de Puebla
39	- Fiscalía General del Estado
43	- Tribunal de Justicia Administrativa del Estado de Puebla
47	Ramos Administrativos
49	- Ejecutivo del Estado
53	- Gobernación
77	- Seguridad Pública
93	- Finanzas
105	- Función Pública
115	- Educación
163	- Salud
185	- Bienestar
201	- Medio Ambiente y Ordenamiento Territorial
211	- Desarrollo Rural
229	- Trabajo y Previsión Social
241	- Economía

TOMO 1

ÍNDICE

TOMO 1 PbR

Programas Presupuestarios

255	- Cultura
263	- Turismo
273	- Infraestructura
291	- Movilidad y Transporte
299	- Igualdad Sustantiva
307	- Administración
317	- Consejería Jurídica
323	- Entidades No Sectorizadas

TOMO 1



RAMOS PODERES

PRESUPUESTO BASADO EN RESULTADOS



RAMO: 01 PODER LEGISLATIVO

PRESUPUESTO BASADO EN RESULTADOS



MATRIZ DE INDICADORES PARA RESULTADOS

RO01 - SISTEMA PARLAMENTARIO

Datos de Identificación del Programa Presupuestario

RESPONSABLE DEL PP	INSTANCIA(S) EJECUTORA(S) DEL PP	IMPORTE : \$ 216,924,700.00
RAMO : 01 - PODER LEGISLATIVO	001 - PODER LEGISLATIVO	216,924,700.00
INSTITUCIÓN : 001 - PODER LEGISLATIVO		
UNIDAD RESPONSABLE : 1100 - SECRETARÍA GENERAL		
POBLACIÓN OBJETIVO : TOTAL DE HOMBRES Y MUJERES EN EL ESTADO DE PUEBLA.		

Alineación

Plan Estatal de Desarrollo 2019 - 2024

PLAN ESTATAL DE DESARROLLO

EJE: 01 SEGURIDAD PÚBLICA, JUSTICIA Y ESTADO DE DERECHO

OBJETIVO: 01 MEJORAR LAS CONDICIONES DE SEGURIDAD PÚBLICA, GOBERNABILIDAD, LEGALIDAD, JUSTICIA Y CERTEZA JURÍDICA DE LA POBLACIÓN DEL ESTADO DE PUEBLA.

ESTRATEGIA: 01 FORTALECER LA CULTURA DE LA LEGALIDAD EN LA SOCIEDAD PARA PROPICIAR UN ENTORNO DE PAZ.

LÍNEA DE ACCIÓN: 05 CONSOLIDAR UNA CULTURA DE LEGALIDAD SIN BARRERAS.

Objetivos, Indicadores y Metas de la MIR

FIN

RESUMEN NARRATIVO	INDICADOR	MEDIOS DE VERIFICACIÓN		SUPUESTO
CONTRIBUIR Y PROMOVER EL GOCE Y DISFRUTE DE LOS DERECHOS SOCIALES, POLÍTICOS Y ECONÓMICOS ENTRE HOMBRES Y MUJERES EN EL ESTADO CON BASE EN UN MARCO JURÍDICO PRÁCTICO Y ADECUADO, EL CUAL SE ACTUALIZA A TRAVÉS DE TRES PERIODOS ORDINARIOS DE SESIONES A LAS NECESIDADES CONTEMPORÁNEAS.	PORCENTAJE DE LEYES EMITIDAS EN EL EJERCICIO 2022 POR EL HONORABLE CONGRESO DEL ESTADO.	PUBLICACIONES EN EL PERIÓDICO OFICIAL LOCAL Y DICTÁMENES APROBADOS POR LA MESA DIRECTIVA DE LA LEGISLATURA, PUBLICADOS EN LA PÁGINA: https://www.congresopuebla.gob.mx/index.php?option=com_content&view=article&id=10791&Itemid=610		LAS DIPUTADAS Y DIPUTADOS SE PONEN DE ACUERDO PARA LA APROBACIÓN DE LEYES.
	TIPO ESTRATÉGICO	DIMENSIÓN EFICACIA	FRECUENCIA ANUAL	META 100.00

PROPÓSITO

RESUMEN NARRATIVO	INDICADOR	MEDIOS DE VERIFICACIÓN		SUPUESTO
LOS HOMBRES Y MUJERES DEL ESTADO CUENTAN CON UN MARCO JURÍDICO SIMPLIFICADO, ADECUADO Y FORTALECIDO A TRAVÉS DE APROBACIÓN Y MODIFICACIÓN DE LEYES, EN EL PROCESO LEGISLATIVO QUE DE ESTE EMANA.	PORCENTAJE DE LEYES Y REGLAMENTOS ACTUALIZADOS DEL TOTAL PROPUESTOS.	PUBLICACIONES EN EL PERIÓDICO OFICIAL LOCAL Y DICTÁMENES APROBADOS POR LA MESA DIRECTIVA DE LA LEGISLATURA, PUBLICADOS EN LA PÁGINA: https://www.congresopuebla.gob.mx/index.php?option=com_content&view=article&id=10791&Itemid=610		EL ENTORNO SOCIAL DEL ESTADO ES DINÁMICO Y REQUIERE UN MARCO JURÍDICO ACTUALIZADO.
	TIPO ESTRATÉGICO	DIMENSIÓN EFICIENCIA	FRECUENCIA ANUAL	META 100.00

COMPONENTE 1

RESUMEN NARRATIVO	INDICADOR	MEDIOS DE VERIFICACIÓN		SUPUESTO
DICTÁMENES EN TIEMPO Y FORMA EN COMITÉS, COMISIONES Y EN LA SECRETARÍA GENERAL EMITIDOS.	PORCENTAJE DE DICTÁMENES EMITIDOS EN TIEMPO Y FORMA POR LA SECRETARÍA GENERAL, COMITÉS Y COMISIONES EN EL EJERCICIO FISCAL 2022.	PUBLICACIONES EN EL PERIÓDICO OFICIAL LOCAL Y DICTÁMENES APROBADOS POR LA MESA DIRECTIVA DE LA LEGISLATURA, PUBLICADOS EN LA PÁGINA: https://www.congresopuebla.gob.mx/index.php?option=com_content&view=article&id=10791&Itemid=610		EL PODER EJECUTIVO, JUDICIAL, LOS MUNICIPIOS Y LA CIUDADANÍA, PRESENTAN INICIATIVAS AL CONGRESO DEL ESTADO.
	TIPO GESTIÓN	DIMENSIÓN EFICIENCIA	FRECUENCIA TRIMESTRAL	META 100.00



MATRIZ DE INDICADORES PARA RESULTADOS

RO01 - SISTEMA PARLAMENTARIO

COMPONENTE 2

RESUMEN NARRATIVO	INDICADOR	MEDIOS DE VERIFICACIÓN		SUPUESTO
ESTUDIOS TÉCNICOS EN APEGO A LAS CARACTERÍSTICAS PROPIAS DEL PROCESO LEGISLATIVO EMITIDOS.	PORCENTAJE DE ESTUDIOS TÉCNICOS EMITIDOS QUE SON REQUERIDOS PARA LAS SESIONES DE LOS COMITÉS Y COMISIONES EN EL EJERCICIO 2022.	ESTUDIOS REALIZADOS, TURNADOS Y RECIBIDOS POR COMISIONES Y COMITÉS, DICTÁMENES APROBADOS POR LA MESA DIRECTIVA DE LA LEGISLATURA. PUBLICADOS EN LA PÁGINA: https://www.congresopuebla.gob.mx/index.php?option=com_content&view=article&id=10791&Itemid=610		SE PRESENTAN INICIATIVAS POR LAS LEGISLADORAS Y LOS LEGISLADORES AL PLENO DEL CONGRESO QUE SE REQUIEREN DEBATIR Y ANALIZAR.
	TIPO ESTRATÉGICO	DIMENSIÓN EFICACIA	FRECUENCIA TRIMESTRAL	META 100.00

COMPONENTE 3

RESUMEN NARRATIVO	INDICADOR	MEDIOS DE VERIFICACIÓN		SUPUESTO
JUICIOS DE AMPARO EN TIEMPO Y FORMA SOLVENTADOS.	PORCENTAJE DE JUICIOS DE AMPARO CONTESTADOS EN EL EJERCICIO FISCAL 2022.	EXPEDIENTES INTEGRADOS POR LA DIRECCIÓN JURÍDICA PARA CADA JUICIO, PUBLICADOS EN LA PÁGINA: HTTP://WWW.CONGRESOPUEBLA.GOB.MX		EXISTEN JUICIOS PRESENTADOS ANTE LOS TRIBUNALES CORRESPONDIENTES SEÑALANDO COMO PARTE O AUTORIDAD AL CONGRESO DEL ESTADO.
	TIPO GESTIÓN	DIMENSIÓN EFICACIA	FRECUENCIA TRIMESTRAL	META 100.00



MATRIZ DE INDICADORES PARA RESULTADOS

RO02 - FISCALIZACIÓN SUPERIOR

Datos de Identificación del Programa Presupuestario

RESPONSABLE DEL PP	INSTANCIA(S) EJECUTORA(S) DEL PP	IMPORTE : \$ 140,522,872.00
RAMO : 01 - PODER LEGISLATIVO	001 - PODER LEGISLATIVO	140,522,872.00
INSTITUCIÓN : 001 - PODER LEGISLATIVO		
UNIDAD RESPONSABLE : 2000 - AUDITORÍA SUPERIOR DEL ESTADO DE PUEBLA		
POBLACIÓN OBJETIVO : ENTIDADES FISCALIZADAS.		

Alineación

Plan Estatal de Desarrollo 2019 - 2024

PLAN ESTATAL DE DESARROLLO

EJE: 05 GOBIERNO DEMOCRÁTICO, INNOVADOR Y TRANSPARENTE

OBJETIVO: 05 CONTRIBUIR A UN GOBIERNO ABIERTO QUE GARANTICE EL COMBATE A LA CORRUPCIÓN Y LA EFICIENCIA EN LA GESTIÓN GUBERNAMENTAL, CON PERSPECTIVA DE GÉNERO E INTERSECCIONALIDAD.

ESTRATEGIA: 03 FORTALECER LOS MECANISMOS DE PLANEACIÓN, CONTROL, EVALUACIÓN Y FISCALIZACIÓN EN EL SECTOR GUBERNAMENTAL PARA LA MEJORA CONTINUA Y EL COMBATE A LA CORRUPCIÓN E IMPUNIDAD.

LÍNEA DE ACCIÓN: 05 FORTALECER LOS MECANISMOS DE INVESTIGACIÓN Y DETERMINACIÓN DE RESPONSABILIDADES ADMINISTRATIVAS EN EL SECTOR PÚBLICO.

Objetivos, Indicadores y Metas de la MIR

FIN

RESUMEN NARRATIVO	INDICADOR	MEDIOS DE VERIFICACIÓN		SUPUESTO
CONTRIBUIR A GENERAR CREDIBILIDAD EN LA CIUDADANÍA MEDIANTE UNA ADECUADA FISCALIZACIÓN SUPERIOR DE LOS RECURSOS PÚBLICOS DE LAS ENTIDADES FISCALIZADAS.	PORCENTAJE DE INFORMES PUBLICADOS EN LA PÁGINA DE INTERNET DE LA AUDITORÍA SUPERIOR DEL ESTADO DE PUEBLA.	INFORME DE RESULTADOS EN LA PÁGINA DE INTERNET DE LA AUDITORÍA SUPERIOR DEL ESTADO DE PUEBLA: HTTP://WWW.AUDITORIA.PUEBLA.GOB.MX/SUJETOS-DE-REVISION/INFORMES/INFORMES-INDIVIDUALES		SOCIEDAD INTERESADA EN CONSULTAR LOS INFORMES INDIVIDUALES, RESULTADO DE LAS AUDITORÍAS APLICADAS A LAS ENTIDADES FISCALIZADAS.
	TIPO ESTRATÉGICO	DIMENSIÓN EFICACIA	FRECUENCIA ANUAL	META 100.00

PROPÓSITO

RESUMEN NARRATIVO	INDICADOR	MEDIOS DE VERIFICACIÓN		SUPUESTO
LAS ENTIDADES FISCALIZADAS CON UN ADECUADO CONTROL DE LA FISCALIZACIÓN DE LOS RECURSOS PÚBLICOS EJERCIDOS CON OBSERVANCIA DEL MARCO NORMATIVO APLICABLE.	PORCENTAJE DE ENTIDADES FISCALIZADAS CON AUDITORÍAS APLICADAS.	INFORME DE RESULTADOS EN LA PÁGINA DE INTERNET DE LA AUDITORÍA SUPERIOR DEL ESTADO DE PUEBLA: HTTP://WWW.AUDITORIA.PUEBLA.GOB.MX/SUJETOS-DE-REVISION/INFORMES/INFORMES-INDIVIDUALES		LAS PARTES QUE PARTICIPAN EN LA APLICACIÓN DE LAS AUDITORÍAS, REALICEN SUS ACTIVIDADES CON INTEGRIDAD, RESPETO, HONESTIDAD, MORAL PÚBLICA Y EN OBSERVANCIA AL MARCO NORMATIVO LEGAL APLICABLE Y ESTAR PREPARADOS PARA MITIGAR LOS EFECTOS DE EVENTOS NATURALES U ORIGINADOS POR EL HOMBRE QUE AFECTEN LA REALIZACIÓN DE LAS ACTIVIDADES DE PROCESO DE FISCALIZACIÓN SUPERIOR.
	TIPO ESTRATÉGICO	DIMENSIÓN EFICIENCIA	FRECUENCIA ANUAL	META 100.00

COMPONENTE 1

RESUMEN NARRATIVO	INDICADOR	MEDIOS DE VERIFICACIÓN		SUPUESTO
INFORMES DE LA FISCALIZACIÓN SUPERIOR CON BASE A LA NORMATIVIDAD LEGAL APLICABLE ELABORADOS.	PORCENTAJE DE INFORMES INDIVIDUALES.	INFORME DE RESULTADOS EN LA PÁGINA DE INTERNET DE LA AUDITORÍA SUPERIOR DEL ESTADO DE PUEBLA: HTTPS://WWW.AUDITORIA.PUEBLA.GOB.MX/SUJETOS-DE-REVISION/INFORMES		CORRECTA APLICACIÓN DEL PROCESO DE FISCALIZACIÓN SUPERIOR, CON BASE A LA NORMATIVIDAD LEGAL APLICABLE.
	TIPO GESTIÓN	DIMENSIÓN EFICACIA	FRECUENCIA ANUAL	META 100.00



MATRIZ DE INDICADORES PARA RESULTADOS

R002 - FISCALIZACIÓN SUPERIOR

COMPONENTE 2

RESUMEN NARRATIVO	INDICADOR	MEDIOS DE VERIFICACIÓN		SUPUESTO
REPORTES DE SUPERVISIÓN A LA GESTIÓN INSTITUCIONAL IMPLEMENTADOS.	PORCENTAJE DE AVANCE DE LOS REPORTES DE SUPERVISIÓN A LA GESTIÓN INSTITUCIONAL.	REPORTE DE SEGUIMIENTO INTERNO		CUMPLIMIENTO DE LAS ACTIVIDADES PROGRAMADAS EN TIEMPO Y FORMA, CON BASE A LA NORMATIVIDAD LEGAL APLICABLE.
	TIPO GESTIÓN	DIMENSIÓN EFICACIA	FRECUENCIA SEMESTRAL	META 100.00

COMPONENTE 3

RESUMEN NARRATIVO	INDICADOR	MEDIOS DE VERIFICACIÓN		SUPUESTO
REPORTE DE SEGUIMIENTO A LA VINCULACIÓN CON OTRAS INSTITUCIONES Y ORGANISMOS ELABORADOS.	PORCENTAJE DE AVANCE DE LOS REPORTES DE SEGUIMIENTO A LA VINCULACIÓN CON OTRAS INSTITUCIONES Y ORGANISMOS.	REPORTE DE SEGUIMIENTO INTERNO		SE MANTIENE LA SINERGIA CON OTROS ORGANISMOS E INSTITUCIONES.
	TIPO GESTIÓN	DIMENSIÓN EFICACIA	FRECUENCIA SEMESTRAL	META 100.00

COMPONENTE 4

RESUMEN NARRATIVO	INDICADOR	MEDIOS DE VERIFICACIÓN		SUPUESTO
REPORTES DE SEGUIMIENTO A LA VINCULACIÓN CON LA SOCIEDAD EN TEMAS DE RENDICIÓN DE CUENTAS ENTREGADOS.	PORCENTAJE DE AVANCE DE LOS REPORTES DE SEGUIMIENTO A LA VINCULACIÓN CON LA SOCIEDAD EN TEMAS DE RENDICIÓN DE CUENTAS.	REPORTE DE SEGUIMIENTO INTERNO		LA SOCIEDAD PARTICIPA ACTIVAMENTE EN TEMAS DE RENDICIÓN DE CUENTAS.
	TIPO GESTIÓN	DIMENSIÓN EFICACIA	FRECUENCIA SEMESTRAL	META 100.00



RAMO: 03 PODER JUDICIAL

PRESUPUESTO BASADO EN RESULTADOS

MATRIZ DE INDICADORES PARA RESULTADOS

K009 - PROYECTOS DE INFRAESTRUCTURA Y MANTENIMIENTO PARA LA IMPARTICIÓN DE JUSTICIA

Datos de Identificación del Programa Presupuestario

RESPONSABLE DEL PP	INSTANCIA(S) EJECUTORA(S) DEL PP	IMPORTE: \$ 134,200,000.00
RAMO: 03 - PODER JUDICIAL	003 - PODER JUDICIAL	134,200,000.00
INSTITUCIÓN: 003 - PODER JUDICIAL		
UNIDAD RESPONSABLE: 7000 - CONSEJO DE LA JUDICATURA		
POBLACIÓN OBJETIVO: HABITANTES DEL ESTADO DE PUEBLA QUE REQUIEREN ESPACIOS PÚBLICOS SEGUROS, MODERNOS Y DIGNOS QUE PERMITAN LA IMPARTICIÓN Y ADMINISTRACIÓN DE JUSTICIA DE MANERA EFICIENTE Y EFICAZ.		

Alineación

Plan Estatal de Desarrollo 2019 - 2024

PLAN ESTATAL DE DESARROLLO

EJE: 01 SEGURIDAD PÚBLICA, JUSTICIA Y ESTADO DE DERECHO

OBJETIVO: 01 MEJORAR LAS CONDICIONES DE SEGURIDAD PÚBLICA, GOBERNABILIDAD, LEGALIDAD, JUSTICIA Y CERTEZA JURÍDICA DE LA POBLACIÓN DEL ESTADO DE PUEBLA.

ESTRATEGIA: 01 FORTALECER LA CULTURA DE LA LEGALIDAD EN LA SOCIEDAD PARA PROPICIAR UN ENTORNO DE PAZ.

LÍNEA DE ACCIÓN: 02 MEJORAR LOS ESQUEMAS DE ACTUACIÓN DE LA AUTORIDAD CON BASE EN LOS ORDENAMIENTOS JURÍDICOS ESTABLECIDOS.

Objetivos, Indicadores y Metas de la MIR

FIN

RESUMEN NARRATIVO	INDICADOR	MEDIOS DE VERIFICACIÓN		SUPUESTO
CONTRIBUIR A GARANTIZAR EL ACCESO A LA ADMINISTRACIÓN E IMPARTICIÓN DE JUSTICIA EN ESPACIOS SEGUROS, MODERNOS, DIGNOS, EN LOS QUE SE BRINDE ATENCIÓN EFICAZ Y EFICIENTE A LA POBLACIÓN DEL ESTADO DE PUEBLA.	ÍNDICE DE INFRAESTRUCTURA FÍSICA Y TECNOLÓGICA, EQUIPAMIENTO Y MOBILIARIO DISPONIBLE EN LOS ORGANOS JURISDICCIONALES Y ADMINISTRATIVOS PARA LA ATENCIÓN E IMPARTICIÓN DE JUSTICIA POR CADA 100 MIL HABITANTES.	CENSO NACIONAL DE IMPARTICIÓN DE JUSTICIA ESTATAL DEL INSTITUTO NACIONAL DE ESTADÍSTICA GEOGRAFÍA E INFORMÁTICA (INEGI)		LAS CONDICIONES SOCIOECONÓMICAS DEL ESTADO SE MANTIENEN ESTABLES.
	TIPO ESTRATÉGICO	DIMENSIÓN EFICACIA	FRECUENCIA ANUAL	META 286.00
				MÉTODO DE CÁLCULO DATO ABSOLUTO

PROPÓSITO

RESUMEN NARRATIVO	INDICADOR	MEDIOS DE VERIFICACIÓN		SUPUESTO
HABITANTES DEL ESTADO DE PUEBLA SE BENEFICIAN CON LA INVERSIÓN EN INFRAESTRUCTURA Y EQUIPAMIENTO TANTO FÍSICO COMO TECNOLÓGICO EN LOS CUALES RESUELVEN SUS CONFLICTOS JUDICIALES.	PRESUPUESTO DEL PODER JUDICIAL PER CÁPITA.	LEY DE EGRESOS DEL ESTADO DE PUEBLA PARA EL EJERCICIO FISCAL 2022		SE AUTORIZA EL INCREMENTO PRESUPUESTAL PARA LA INVERSIÓN EN INFRAESTRUCTURA Y EQUIPAMIENTO.
	TIPO ESTRATÉGICO	DIMENSIÓN EFICACIA	FRECUENCIA ANUAL	META 145.97
				MÉTODO DE CÁLCULO DATO ABSOLUTO

COMPONENTE 1

RESUMEN NARRATIVO	INDICADOR	MEDIOS DE VERIFICACIÓN		SUPUESTO
ACCIONES PARA EL FORTALECIMIENTO INSTITUCIONAL A TRAVÉS INFRAESTRUCTURA, EQUIPAMIENTO E INNOVACIÓN JUDICIAL EJECUTADAS.	NÚMERO DE ACCIONES PARA EL FORTALECIMIENTO INSTITUCIONAL A TRAVÉS INFRAESTRUCTURA, EQUIPAMIENTO E INNOVACIÓN JUDICIAL EJECUTADAS.	BASE DE DATOS DE SEGUIMIENTO Y MONITOREO 2022 DEL PODER JUDICIAL		LOS RECURSOS FINANCIEROS, HUMANOS Y MATERIALES SE ENTREGAN EN TIEMPO Y FORMA.
	TIPO GESTIÓN	DIMENSIÓN EFICACIA	FRECUENCIA ANUAL	META 63.00
				MÉTODO DE CÁLCULO DATO ABSOLUTO

Datos de Identificación del Programa Presupuestario

RESPONSABLE DEL PP	INSTANCIA(S) EJECUTORA(S) DEL PP	IMPORTE: \$ 787,505,945.00
RAMO : 03 - PODER JUDICIAL	003 - PODER JUDICIAL	787,505,945.00
INSTITUCIÓN : 003 - PODER JUDICIAL		
UNIDAD RESPONSABLE : 1000 - TRIBUNAL SUPERIOR DE JUSTICIA DEL ESTADO DE PUEBLA		
POBLACIÓN OBJETIVO : HABITANTES DEL ESTADO DE PUEBLA QUE SE ACERCAN A LOS ÓRGANOS JURISDICCIONALES A FIN DE OBTENER UNA SOLUCIÓN A SU CONFLICTO.		

Alineación

Plan Estatal de Desarrollo 2019 - 2024

PLAN ESTATAL DE DESARROLLO

EJE: 01 SEGURIDAD PÚBLICA, JUSTICIA Y ESTADO DE DERECHO

OBJETIVO: 01 MEJORAR LAS CONDICIONES DE SEGURIDAD PÚBLICA, GOBERNABILIDAD, LEGALIDAD, JUSTICIA Y CERTEZA JURÍDICA DE LA POBLACIÓN DEL ESTADO DE PUEBLA.

ESTRATEGIA: 01 FORTALECER LA CULTURA DE LA LEGALIDAD EN LA SOCIEDAD PARA PROPICIAR UN ENTORNO DE PAZ.

LÍNEA DE ACCIÓN: 02 MEJORAR LOS ESQUEMAS DE ACTUACIÓN DE LA AUTORIDAD CON BASE EN LOS ORDENAMIENTOS JURÍDICOS ESTABLECIDOS.

Objetivos, Indicadores y Metas de la MIR

FIN

RESUMEN NARRATIVO	INDICADOR	MEDIOS DE VERIFICACIÓN		SUPUESTO
CONTRIBUIR A GARANTIZAR EL ESTADO DE DERECHO MEDIANTE LA ADMINISTRACIÓN E IMPARTICIÓN DE JUSTICIA PRONTA Y EXPEDITA, CON UN ENFOQUE DE PROXIMIDAD JURISDICCIONAL E INTERSECCIONAL DE DERECHOS HUMANOS Y GÉNERO.	ÍNDICE DE IMPARTICIÓN Y ADMINISTRACIÓN DE JUSTICIA.	CENSO NACIONAL DE IMPARTICIÓN DE JUSTICIA ESTATAL PUBLICADO POR EL INSTITUTO NACIONAL DE ESTADÍSTICA GEOGRAFÍA E INFORMÁTICA (INEGI)		LAS CONDICIONES SOCIOECONÓMICAS Y POLÍTICAS SE MANTIENEN ESTABLES.
	TIPO ESTRATÉGICO	DIMENSIÓN EFICACIA	FRECUENCIA ANUAL	META 46.30

PROPÓSITO

RESUMEN NARRATIVO	INDICADOR	MEDIOS DE VERIFICACIÓN		SUPUESTO
LAS Y LOS HABITANTES DEL ESTADO DE PUEBLA CUENTAN CON PERSONAL ESPECIALIZADO EN LOS ÓRGANOS JURISDICCIONALES Y ADMINISTRATIVOS QUE SE DESEMPEÑAN DENTRO DEL MARCO DE LEGALIDAD, CELERIDAD, HONESTIDAD, INDEPENDENCIA, OPORTUNIDAD, OBJETIVIDAD, PROFESIONALISMO, IMPARCIALIDAD, EQUIDAD Y EFICACIA.	ÍNDICE DE DESEMPEÑO DE LOS ÓRGANOS JURISDICCIONALES Y ADMINISTRATIVOS.	MÓDULO 1. ESTRUCTURA ORGANIZACIONAL Y RECURSOS DEL CENSO DE IMPARTICIÓN DE JUSTICIA ESTATAL, SUBINDICADORES DE CONTROL INTERNO Y ANTICORRUPCIÓN PUBLICADO POR EL INSTITUTO NACIONAL DE ESTADÍSTICA GEOGRAFÍA E INFORMÁTICA (INEGI)		LOS USUARIOS INTERNOS Y EXTERNOS SE INCONFORMAN DEL PERSONAL ADSCRITO A LOS ÓRGANOS JURISDICCIONALES Y ADMINISTRATIVOS.
	TIPO ESTRATÉGICO	DIMENSIÓN EFICACIA	FRECUENCIA ANUAL	META 93.00

COMPONENTE 1

RESUMEN NARRATIVO	INDICADOR	MEDIOS DE VERIFICACIÓN		SUPUESTO
PERSONAL PROFESIONALIZADO DE LOS ÓRGANOS JURISDICCIONALES DE PRIMERA Y SEGUNDA INSTANCIA EN MATERIA FAMILIAR, CIVIL MERCANTIL, PENAL, LABORAL, DE ADOLESCENTES, EXHORTOS Y EJECUCIÓN ATENDIENDO.	TASA DEL PERSONAL DE LOS ÓRGANOS JURISDICCIONALES CON PARIDAD DE GÉNERO.	MÓDULO 1. ESTRUCTURA ORGANIZACIONAL Y RECURSOS DEL CENSO DE IMPARTICIÓN DE JUSTICIA ESTATAL PUBLICADOS POR EL INSTITUTO NACIONAL DE ESTADÍSTICA GEOGRAFÍA E INFORMÁTICA (INEGI)		LOS USUARIOS EXTERNOS DEL PODER JUDICIAL SOLICITAN ALGÚN SERVICIO ANTE ESTA INSTITUCIÓN.
	TIPO ESTRATÉGICO	DIMENSIÓN EFICACIA	FRECUENCIA ANUAL	META 40.46



MATRIZ DE INDICADORES PARA RESULTADOS

RO03 - SISTEMA DE JUSTICIA

COMPONENTE 2

RESUMEN NARRATIVO	INDICADOR	MEDIOS DE VERIFICACIÓN		SUPUESTO
POLÍTICAS ESTRATÉGICAS PARA EXPLICAR, ACERCAR Y SIMPLIFICAR EL QUE HACER DEL PODER JUDICIAL ASÍ COMO DE DERECHOS HUMANOS Y DE GÉNERO REALIZADAS.	NÚMERO DE POLÍTICAS ADMINISTRATIVAS PARA ACERCAR LA JUSTICIA A LA SOCIEDAD REALIZADAS.	BASE DE DATOS DEL SEGUIMIENTO Y MONITOREO DE ACTIVIDADES 2022 DEL PODER JUDICIAL		EXISTEN LAS CONDICIONES POLÍTICAS, SOCIALES, LEGALES, ECONÓMICAS Y DE SALUD, ADECUADAS.
	TIPO ESTRATÉGICO	DIMENSIÓN EFICACIA	FRECUENCIA TRIMESTRAL	META 5,767.00

COMPONENTE 3

RESUMEN NARRATIVO	INDICADOR	MEDIOS DE VERIFICACIÓN		SUPUESTO
MECANISMOS DE PLANEACIÓN, INFORMACIÓN, CONTROL INTERNO, EVALUACIÓN Y SEGUIMIENTO A LA CORRUPCIÓN IMPLEMENTADAS.	NÚMERO DE MECANISMOS DE PLANEACIÓN INFORMACIÓN, CONTROL INTERNO, EVALUACIÓN Y SEGUIMIENTO A LA CORRUPCIÓN IMPLEMENTADAS.	BASE DE DATOS DEL SEGUIMIENTO Y MONITOREO DE ACTIVIDADES 2022 DEL PODER JUDICIAL		EXISTEN QUEJAS Y DENUNCIAS EN CONTRA DE LOS SERVIDORES PÚBLICOS.
	TIPO GESTIÓN	DIMENSIÓN EFICACIA	FRECUENCIA TRIMESTRAL	META 3,337.00

COMPONENTE 4

RESUMEN NARRATIVO	INDICADOR	MEDIOS DE VERIFICACIÓN		SUPUESTO
ACTUALIZACIÓN DEL CONOCIMIENTO POR MEDIO DE CAPACITACIÓN Y ESPECIALIZACIÓN A SERVIDORES PÚBLICOS Y USUARIOS IMPARTIDA.	PROFESIONALIZACIÓN.	BASE DE DATOS DEL SEGUIMIENTO Y MONITOREO DE ACTIVIDADES 2022 DEL PODER JUDICIAL		LOS SERVIDORES PÚBLICOS TIENEN INTERÉS DE REALIZAR LOS CURSOS QUE OFERTA EL PODER JUDICIAL.
	TIPO ESTRATÉGICO	DIMENSIÓN EFICACIA	FRECUENCIA TRIMESTRAL	META 57.00

COMPONENTE 5

RESUMEN NARRATIVO	INDICADOR	MEDIOS DE VERIFICACIÓN		SUPUESTO
ACCIONES DE GESTIÓN ADMINISTRATIVA ARMONIZADAS.	NÚMERO DE ACCIONES DE GESTIÓN ADMINISTRATIVA JUDICIAL ARMONIZADAS.	BASE DE DATOS DEL SEGUIMIENTO Y MONITOREO DE ACTIVIDADES 2022 DEL PODER JUDICIAL		LOS RECURSOS FINANCIEROS ASIGNADOS AL PODER JUDICIAL SON SUFICIENTES PARA CUBRIR LAS NECESIDADES.
	TIPO GESTIÓN	DIMENSIÓN EFICACIA	FRECUENCIA TRIMESTRAL	META 50,041.00



RAMOS AUTÓNOMOS

PRESUPUESTO BASADO EN RESULTADOS



**RAMO: 23 COMISIÓN DE DERECHOS HUMANOS DEL
ESTADO DE PUEBLA**
PRESUPUESTO BASADO EN RESULTADOS



MATRIZ DE INDICADORES PARA RESULTADOS

E089 - PROMOCIÓN Y PROCURACIÓN DE LA PROTECCIÓN DE LOS DERECHOS HUMANOS

Datos de Identificación del Programa Presupuestario

RESPONSABLE DEL PP	INSTANCIA(S) EJECUTORA(S) DEL PP	IMPORTE: \$ 9,365,000.00
RAMO : 23 - COMISIÓN DE DERECHOS HUMANOS DEL ESTADO DE PUEBLA	021 - COMISIÓN DE DERECHOS HUMANOS DEL ESTADO DE PUEBLA	9,365,000.00
INSTITUCIÓN : 021 - COMISIÓN DE DERECHOS HUMANOS DEL ESTADO DE PUEBLA		
UNIDAD RESPONSABLE : 1000 - PRESIDENCIA		
POBLACIÓN OBJETIVO : TOTAL DE PERSONAS QUE HABITAN EN EL ESTADO DE PUEBLA Y QUE SUS DERECHOS HUMANOS SON TRANSGREDIDOS POR ALGUNA AUTORIDAD EN EL ESTADO Y QUE DENUNCIAN ANTE ESTE ORGANISMO LA PRESUNTA VIOLACIÓN A LOS DERECHOS HUMANOS		

Alineación

Plan Estatal de Desarrollo 2019 - 2024

PLAN ESTATAL DE DESARROLLO

EJE: 01 SEGURIDAD PÚBLICA, JUSTICIA Y ESTADO DE DERECHO

OBJETIVO: 01 MEJORAR LAS CONDICIONES DE SEGURIDAD PÚBLICA, GOBERNABILIDAD, LEGALIDAD, JUSTICIA Y CERTEZA JURÍDICA DE LA POBLACIÓN DEL ESTADO DE PUEBLA.

ESTRATEGIA: 01 FORTALECER LA CULTURA DE LA LEGALIDAD EN LA SOCIEDAD PARA PROPICIAR UN ENTORNO DE PAZ.

LÍNEA DE ACCIÓN: 04 FOMENTAR LA CULTURA DE RESPETO A LOS DERECHOS HUMANOS.

Objetivos, Indicadores y Metas de la MIR

FIN

RESUMEN NARRATIVO	INDICADOR	MEDIOS DE VERIFICACIÓN		SUPUESTO
CONTRIBUIR A LA CULTURA DE LOS DERECHOS HUMANOS EN EL ESTADO MEDIANTE EL FOMENTO AL RESPETO A LA LEGALIDAD.	VARIACIÓN PORCENTUAL DE ESCRITOS INICIALES DE QUEJAS RECIBIDOS EN MATERIA DE DERECHOS HUMANOS.	INFORMES ANUALES DE ACTIVIDADES DE LA COMISIÓN DE DERECHOS HUMANOS DEL ESTADO DE PUEBLA, DISPONIBLES EN: https://www.cdhpuebla.org.mx/v1/index.php/difusion/informe-anual-de-actividades		LAS AUTORIDADES ESTATALES Y/O MUNICIPALES RESPETAN LA LEGALIDAD EN EL EJERCICIO DE SUS FUNCIONES; ASÍ COMO LA SOCIEDAD EN SU CONJUNTO PROMUEVE LOS DERECHOS HUMANOS.
	TIPO ESTRATÉGICO	DIMENSIÓN EFICACIA	FRECUENCIA ANUAL	META 10.53

PROPÓSITO

RESUMEN NARRATIVO	INDICADOR	MEDIOS DE VERIFICACIÓN		SUPUESTO
LAS PERSONAS A QUIENES SE LES AFECTAN SUS DERECHOS HUMANOS POR AUTORIDADES ESTATALES Y/O MUNICIPALES, VEN RESTITUIDOS SUS DERECHOS HUMANOS MEDIANTE LAS RESOLUCIONES DE LAS QUEJAS.	PORCENTAJE DE QUEJAS CONCLUIDAS CON RESTITUCIÓN DE DERECHOS HUMANOS.	INFORMES ANUALES DE ACTIVIDADES DE LA COMISIÓN DE DERECHOS HUMANOS DEL ESTADO DE PUEBLA, DISPONIBLES EN: https://www.cdhpuebla.org.mx/v1/index.php/difusion/informe-anual-de-actividades		LAS AUTORIDADES RESPONSABLES ACATAN LAS DETERMINACIONES DE LA COMISIÓN DE DERECHOS HUMANOS DEL ESTADO DE PUEBLA Y RESTITUYEN LOS DERECHOS HUMANOS VULNERADOS; ASIMISMO LOS/AS PETICIONARIOS/AS APORTAN LAS EVIDENCIAS NECESARIAS PARA LA RESOLUCIÓN DE LAS QUEJAS PRESENTADAS.
	TIPO ESTRATÉGICO	DIMENSIÓN EFICIENCIA	FRECUENCIA ANUAL	META 50.00

COMPONENTE 1

RESUMEN NARRATIVO	INDICADOR	MEDIOS DE VERIFICACIÓN		SUPUESTO
QUEJAS POR VIOLACIONES A DERECHOS HUMANOS CONCLUIDAS.	PORCENTAJE DE QUEJAS CONCLUIDAS POR PRESUNTAS VIOLACIONES A DERECHOS HUMANOS.	INFORMES ANUALES DE ACTIVIDADES DE LA COMISIÓN DE DERECHOS HUMANOS DEL ESTADO DE PUEBLA, DISPONIBLES EN: https://www.cdhpuebla.org.mx/v1/index.php/difusion/informe-anual-de-actividades		LAS PERSONAS PETICIONARIAS Y LAS AUTORIDADES INVOLUCRADAS COADYUVAN CON LA COMISIÓN DE DERECHOS HUMANOS DEL ESTADO DE PUEBLA EN LA INVESTIGACIÓN DE LAS QUEJAS POR PRESUNTAS VIOLACIONES A LOS DERECHOS HUMANOS.
	TIPO ESTRATÉGICO	DIMENSIÓN EFICACIA	FRECUENCIA MENSUAL	META 56.82



MATRIZ DE INDICADORES PARA RESULTADOS

E089 - PROMOCIÓN Y PROCURACIÓN DE LA PROTECCIÓN DE LOS DERECHOS HUMANOS

COMPONENTE 2

RESUMEN NARRATIVO	INDICADOR	MEDIOS DE VERIFICACIÓN		SUPUESTO
RECOMENDACIONES Y CONCILIACIONES POR VIOLACIONES A DERECHOS HUMANOS CUMPLIDAS.	PORCENTAJE DE RECOMENDACIONES Y CONCILIACIONES CUMPLIDAS POR VIOLACIONES A DERECHOS HUMANOS.	DISPONIBLES EN: https://www.cdhpuebla.org.mx/v1/index.php/recomendaciones-y-conciliaciones		LAS AUTORIDADES DESTINATARIAS ACATAN LAS DETERMINACIONES SEÑALADAS EN LOS PUNTOS RECOMENDATORIOS Y/O CONCILIATORIOS; Y REALIZAN LAS ACCIONES PARA RESARCIR A LAS PERSONAS EN EL GOCE DE SUS DERECHOS.
	TIPO ESTRATÉGICO	DIMENSIÓN EFICACIA	FRECUENCIA MENSUAL	META 86.00

COMPONENTE 3

RESUMEN NARRATIVO	INDICADOR	MEDIOS DE VERIFICACIÓN		SUPUESTO
CAPACITACIÓN Y PROMOCIÓN EN DERECHOS HUMANOS A GRUPOS SOCIALES VULNERABLES IMPARTIDA.	PORCENTAJE DE PERSONAS DE GRUPOS SOCIALES VULNERABLES BENEFICIADAS CON CAPACITACIÓN Y/O DIFUSIÓN.	INFORMES MENSUALES, RUTA DE ACCESO: https://www.cdhpuebla.org.mx/v1/index.php/cdh-puebla/programas-presupuestarios		LAS PERSONAS DE GRUPOS SOCIALES VULNERABLES ACUDEN A LAS CAPACITACIONES Y APLICAN LOS CONOCIMIENTOS ADQUIRIDOS.
	TIPO GESTIÓN	DIMENSIÓN EFICACIA	FRECUENCIA MENSUAL	META 3.76

COMPONENTE 4

RESUMEN NARRATIVO	INDICADOR	MEDIOS DE VERIFICACIÓN		SUPUESTO
CAPACITACIÓN Y PROMOCIÓN EN DERECHOS HUMANOS A PERSONAS DEL SERVICIO PÚBLICO IMPARTIDA.	PORCENTAJE DE PERSONAS DEL SERVICIO PÚBLICO BENEFICIADAS MEDIANTE CAPACITACIÓN Y/O DIFUSIÓN.	INFORMES MENSUALES, RUTA DE ACCESO: https://www.cdhpuebla.org.mx/v1/index.php/cdh-puebla/programas-presupuestarios		LAS PERSONAS DEL SERVICIO PÚBLICO ASISTEN Y PARTICIPAN EN LAS CAPACITACIONES Y APLICAN LOS CONOCIMIENTOS ADQUIRIDOS EN EL EJERCICIO DE SUS FUNCIONES.
	TIPO GESTIÓN	DIMENSIÓN EFICACIA	FRECUENCIA MENSUAL	META 13.03

COMPONENTE 5

RESUMEN NARRATIVO	INDICADOR	MEDIOS DE VERIFICACIÓN		SUPUESTO
QUEJAS POR PRESUNTAS VIOLACIONES DE DERECHOS HUMANOS EN DONDE EXISTEN VÍCTIMAS DIRECTAS E INDIRECTAS CONCLUIDAS.	PORCENTAJE DE EXPEDIENTES VICTIMOLÓGICOS CONCLUIDOS.	INFORMES ANUALES DE ACTIVIDADES DE LA COMISIÓN DE DERECHOS HUMANOS DEL ESTADO DE PUEBLA, DISPONIBLE EN LA SIGUIENTE LIGA ELECTRÓNICA: https://www.cdhpuebla.org.mx/v1/index.php/cdh-puebla/programas-presupuestarios		LAS PERSONAS PETICIONARIAS Y LAS AUTORIDADES INVOLUCRADAS COADYUVAN CON LA COMISIÓN DE DERECHOS HUMANOS DEL ESTADO DE PUEBLA EN LA INVESTIGACIÓN DE LAS QUEJAS POR PRESUNTAS VIOLACIONES A LOS DERECHOS HUMANOS.
	TIPO ESTRATÉGICO	DIMENSIÓN EFICACIA	FRECUENCIA IRREGULAR	META 75.00



RAMO: 24 INSTITUTO ELECTORAL DEL ESTADO

PRESUPUESTO BASADO EN RESULTADOS



MATRIZ DE INDICADORES PARA RESULTADOS

GO06 - VIGILANCIA PARA GARANTIZAR EL LIBRE DESARROLLO DE LOS PROCESOS ELECTORALES

Datos de Identificación del Programa Presupuestario

RESPONSABLE DEL PP	INSTANCIA(S) EJECUTORA(S) DEL PP	IMPORTE: \$ 308,558,795.00
RAMO: 24 - INSTITUTO ELECTORAL DEL ESTADO	022 - INSTITUTO ELECTORAL DEL ESTADO	308,558,795.00
INSTITUCIÓN: 022 - INSTITUTO ELECTORAL DEL ESTADO		
UNIDAD RESPONSABLE: 2000 - SECRETARÍA EJECUTIVA		
POBLACIÓN OBJETIVO: CIUDADANOS DEL ESTADO DE PUEBLA IGUAL O MAYORES DE 18 AÑOS QUE SE ENCUENTRAN EN LA LISTA NOMINAL DEL INSTITUTO NACIONAL ELECTORAL		

Alineación

Plan Estatal de Desarrollo 2019 - 2024

PLAN ESTATAL DE DESARROLLO

EJE: 01 SEGURIDAD PÚBLICA, JUSTICIA Y ESTADO DE DERECHO

OBJETIVO: 01 MEJORAR LAS CONDICIONES DE SEGURIDAD PÚBLICA, GOBERNABILIDAD, LEGALIDAD, JUSTICIA Y CERTEZA JURÍDICA DE LA POBLACIÓN DEL ESTADO DE PUEBLA.

ESTRATEGIA: 01 FORTALECER LA CULTURA DE LA LEGALIDAD EN LA SOCIEDAD PARA PROPICIAR UN ENTORNO DE PAZ.

LÍNEA DE ACCIÓN: 04 FOMENTAR LA CULTURA DE RESPETO A LOS DERECHOS HUMANOS.

Programas Especiales (Transversales)

PROGRAMA ESPECIAL: 03 PROGRAMA ESPECIAL DE IGUALDAD SUSTANTIVA

Objetivos, Indicadores y Metas de la MIR

FIN

RESUMEN NARRATIVO	INDICADOR	MEDIOS DE VERIFICACIÓN		SUPUESTO
CONTRIBUIR AL INCREMENTO DE LA PARTICIPACIÓN CIUDADANA EN LAS ELECCIONES ORGANIZADAS POR EL INSTITUTO ESTATAL ELECTORAL (IEE), A TRAVÉS DE LA ORGANIZACIÓN TRANSPARENTE DE LOS PROCESOS ELECTORALES.	PORCENTAJE DE PARTICIPACIÓN CIUDADANA EN LAS ELECCIONES ORGANIZADAS POR EL IEE RESPECTO DE LAS ACTAS CONTABILIZADAS EN EL PROGRAMA DE RESULTADOS ELECTORALES PRELIMINARES (PREP).	RESULTADOS PUBLICADOS EN LA PÁGINA WEB DEL INSTITUTO (www.ieepuebla.org.mx) DEL PROGRAMA DE RESULTADOS ELECTORALES PRELIMINARES (PREP) DEL PROCESO ELECTORAL - https://prep2021.ine.mx/diputaciones/nacional/circunscripcion4/puebla/votos-distrito/mapa		LOS CIUDADANOS PARTICIPAN ACTIVAMENTE EN EL EJERCICIO DE SUS DERECHOS POLÍTICO ELECTORALES EN LAS ELECCIONES ORGANIZADAS POR EL INSTITUTO ESTATAL ELECTORAL (IEE).
	TIPO ESTRATÉGICO	DIMENSIÓN EFICACIA	FRECUENCIA TRIANUAL	META 45.00

PROPÓSITO

RESUMEN NARRATIVO	INDICADOR	MEDIOS DE VERIFICACIÓN		SUPUESTO
LOS CIUDADANOS DEL ESTADO DE PUEBLA, IGUAL O MAYORES DE 18 AÑOS Y QUE APARECEN EN LA LISTA NOMINAL DEL INSTITUTO NACIONAL ELECTORAL ACEPTAN Y/O ELIGEN ALGUNA PROPUESTA POLÍTICA.	ÍNDICE DE VOTO DE ADHESIÓN POLÍTICA (IDD-MEX).	ÍNDICE DE DESARROLLO DEMOCRÁTICO DE MÉXICO ACCESIBLE EN LA SIGUIENTE LIGA: https://www.ieepco.org.mx/archivos/documentos/2021/IDDMEX2020.pdf		LOS CIUDADANOS DEL ESTADO DE PUEBLA TIENEN MAYOR EXPERIENCIA Y CONOCIMIENTO SOBRE EL SISTEMA DEMOCRÁTICO Y SU FUNCIONAMIENTO.
	TIPO ESTRATÉGICO	DIMENSIÓN EFICACIA	FRECUENCIA ANUAL	META 7,632.00

COMPONENTE 1

RESUMEN NARRATIVO	INDICADOR	MEDIOS DE VERIFICACIÓN		SUPUESTO
AUTONOMÍA E INDEPENDENCIA DEL INSTITUTO RECONOCIDA.	ÍNDICE DE CUMPLIMIENTO LEGAL.	BITÁCORAS INTERNAS DE LA DIRECCIÓN JURÍDICA Y REPORTES DE LA DIRECCIÓN TÉCNICA DEL SECRETARIADO, DIRECCIÓN ADMINISTRATIVA, CONTRALORÍA INTERNA, UNIDAD DE TRANSPARENCIA Y LA UNIDAD TÉCNICA DE FISCALIZACIÓN. FRECUENCIA: SEMESTRAL ACCESIBLE MEDIANTE LA LIGA: https://www.ieepuebla.org.mx/index.php?Categoria=actascomisiones		EL COMPORTAMIENTO DE LOS ACTORES POLÍTICOS ES EN ESTRICTO APEGO AL MARCO LEGAL VIGENTE.
	TIPO ESTRATÉGICO	DIMENSIÓN EFICACIA	FRECUENCIA SEMESTRAL	META 100.00



MATRIZ DE INDICADORES PARA RESULTADOS

GO06 - VIGILANCIA PARA GARANTIZAR EL LIBRE DESARROLLO DE LOS PROCESOS ELECTORALES

COMPONENTE 2


RESUMEN NARRATIVO	INDICADOR	MEDIOS DE VERIFICACIÓN		SUPUESTO
ACTIVIDADES ORDINARIAS EJECUTADAS.	PORCENTAJE DE CUMPLIMIENTO DE LAS ACTIVIDADES PROGRAMADAS POR LAS ÁREAS DEL INSTITUTO.	INFORME DEL SISTEMA DE EVALUACIÓN AL DESEMPEÑO. https://www.ieepuebla.org.mx/index.php?Categoria=actascomisiones PERIODICIDAD: TRIMESTRAL		LOS PROVEEDORES DE RECURSOS Y MEDIOS NECESARIOS PARA LA EJECUCIÓN DE LAS ACTIVIDADES PROPORCIONAN ESTOS EN TIEMPO Y FORMA.
	TIPO GESTIÓN	DIMENSIÓN EFICIENCIA	FRECUENCIA TRIMESTRAL	META 98.00

COMPONENTE 3

RESUMEN NARRATIVO	INDICADOR	MEDIOS DE VERIFICACIÓN		SUPUESTO
CAMPAÑAS PARA PROMOVER LA CULTURA CÍVICA E IMAGEN INSTITUCIONAL IMPLEMENTADAS.	PORCENTAJE DE CAMPAÑAS IMPLEMENTADAS.	REPORTES DE CAMPAÑAS DE CULTURA CÍVICA E INSTITUCIONALES, FRECUENCIA: SEMESTRAL, https://www.ieepuebla.org.mx/index.php?Categoria=actascomisiones		LA POBLACIÓN PARTICIPA Y ESTÁ ATENTA A LAS CAMPAÑAS DE CULTURA CÍVICA E INSTITUCIONALES.
	TIPO ESTRATÉGICO	DIMENSIÓN EFICIENCIA	FRECUENCIA SEMESTRAL	META 100.00

COMPONENTE 4

RESUMEN NARRATIVO	INDICADOR	MEDIOS DE VERIFICACIÓN		SUPUESTO
PROYECTOS, CURSOS Y CAMPAÑAS PARA COMBATIR LA DISCRIMINACIÓN Y FOMENTAR LA PARTICIPACIÓN POLÍTICA DE LA MUJER IMPLEMENTADOS.	PORCENTAJE DE CURSOS, PROYECTOS Y CAMPAÑAS PARA COMBATIR LA DISCRIMINACIÓN Y FOMENTAR LA PARTICIPACIÓN POLÍTICA DE LAS MUJERES.	REPORTE DE CAPACITACIÓN Y PROYECTOS INTEGRALES, https://www.ieepuebla.org.mx/index.php?Categoria=actascomisiones FRECUENCIA: SEMESTRAL		LA POBLACIÓN SE INTERESA Y ES RECEPTIVA A LAS CAMPAÑAS, PROYECTOS Y CURSOS QUE REALIZA EL INSTITUTO.
	TIPO ESTRATÉGICO	DIMENSIÓN EFICACIA	FRECUENCIA SEMESTRAL	META 100.00



**RAMO: 25 TRIBUNAL ELECTORAL DEL
ESTADO DE PUEBLA**
PRESUPUESTO BASADO EN RESULTADOS



MATRIZ DE INDICADORES PARA RESULTADOS

G007 - EJECUCIÓN DE ACCIONES QUE GARANTICEN EL PRINCIPIO DE LEGALIDAD EN ACTOS ELECTORALES

Datos de Identificación del Programa Presupuestario

RESPONSABLE DEL PP	INSTANCIA(S) EJECUTORA(S) DEL PP	IMPORTE: \$ 17,006,351.00
RAMO: 25 - TRIBUNAL ELECTORAL DEL ESTADO DE PUEBLA	051 - TRIBUNAL ELECTORAL DEL ESTADO DE PUEBLA	17,006,351.00
INSTITUCIÓN: 051 - TRIBUNAL ELECTORAL DEL ESTADO DE PUEBLA		
UNIDAD RESPONSABLE: 1000 - PRESIDENCIA		
POBLACIÓN OBJETIVO: MUJERES Y HOMBRES CIUDADANOS DEL ESTADO DE PUEBLA IGUAL O MAYORES A 18 AÑOS, REPRESENTANTES DE PARTIDOS POLÍTICOS Y O COALICIONES Y PERSONAL DEL TRIBUNAL		

Alineación

Plan Estatal de Desarrollo 2019 - 2024

PLAN ESTATAL DE DESARROLLO

EJE: 01 SEGURIDAD PÚBLICA, JUSTICIA Y ESTADO DE DERECHO

OBJETIVO: 01 MEJORAR LAS CONDICIONES DE SEGURIDAD PÚBLICA, GOBERNABILIDAD, LEGALIDAD, JUSTICIA Y CERTEZA JURÍDICA DE LA POBLACIÓN DEL ESTADO DE PUEBLA.

ESTRATEGIA: 01 FORTALECER LA CULTURA DE LA LEGALIDAD EN LA SOCIEDAD PARA PROPICIAR UN ENTORNO DE PAZ.

LÍNEA DE ACCIÓN: 05 CONSOLIDAR UNA CULTURA DE LEGALIDAD SIN BARRERAS.

Objetivos, Indicadores y Metas de la MIR

FIN

RESUMEN NARRATIVO	INDICADOR	MEDIOS DE VERIFICACIÓN		SUPUESTO
CONTRIBUIR AL APEGO DE LOS PRINCIPIOS DEMOCRÁTICOS Y ELEVAR LA PARTICIPACIÓN CIUDADANA EN LAS ELECCIONES DEL ESTADO DE PUEBLA MEDIANTE LEGITIMIDAD Y TRANSPARENCIA EN LOS PROCESOS ELECTORALES, MEJORANDO LA CULTURA DEMOCRÁTICA ELECTORAL.	PORCENTAJE DE PARTICIPACIÓN CIUDADANA EN LAS ELECCIONES ORGANIZADAS POR EL INSTITUTO ELECTORAL DEL ESTADO.	PORCENTAJE PARTICIPACIÓN CIUDADANA EN LAS ELECCIONES DEL ESTADO, SE CONSULTA ACCEDIENDO A LA PÁGINA DEL INSTITUTO ELECTORAL DEL ESTADO MEDIANTE EL ENLACE: HTTPS://WWW.IEEPUEBLA.ORG.MX/ , PERIODICIDAD TRIENAL; ASÍ MISMO DISPONIBLE EN: HTTPS://WWW.JNE.MX/VOTO-Y-ELECCIONES/		LA CIUDADANÍA MUESTRA INTERÉS, APEGÁNDOSE A LOS PRINCIPIOS DEMOCRÁTICOS Y PARTICIPA EN LOS PROCESOS ELECTORALES DEL ESTADO DE PUEBLA.
	TIPO ESTRATÉGICO	DIMENSIÓN EFICACIA	FRECUENCIA TRIANUAL	MÉTODO DE CÁLCULO DATO ABSOLUTO
			META 50.00	

PROPÓSITO

RESUMEN NARRATIVO	INDICADOR	MEDIOS DE VERIFICACIÓN		SUPUESTO
LOS CIUDADANOS DEL ESTADO DE PUEBLA, IGUAL O MAYORES A 18 AÑOS, REPRESENTANTES DE LOS PARTIDOS POLÍTICOS Y/O COALICIONES, TIENEN LA GARANTÍA DE QUE LOS ACTOS Y SENTENCIAS ELECTORALES ESTÁN SUJETOS A LOS PRINCIPIOS DE CONSTITUCIONALIDAD, LEGALIDAD Y DEFINITIVIDAD.	PORCENTAJE DE ACTOS Y SENTENCIAS ELECTORALES SUJETOS A LOS PRINCIPIOS RECTORES.	PÁGINA WEB DEL TRIBUNAL ELECTORAL DEL ESTADO DE PUEBLA, APARTADO DE RESOLUCIONES DISPONIBLE EN EL LINK HTTPS://WWW.TEEP.ORG.MX/JURISDICCIONAL/2014-11-21-04-37-30 PERIODICIDAD ANUAL		CIUDADANOS, REPRESENTANTES DE PARTIDOS POLÍTICOS Y/O COALICIONES, PRESENTAN RECURSOS DE APELACIÓN E INCONFORMIDAD Y/O ASUNTOS ESPECIALES, JUICIO PARA LA PROTECCIÓN DE LOS DERECHOS POLÍTICOS ELECTORALES ANTE LA AUTORIDAD COMPETENTE.
	TIPO ESTRATÉGICO	DIMENSIÓN EFICACIA	FRECUENCIA ANUAL	MÉTODO DE CÁLCULO (V1/V2)*100
			META 100.00	

COMPONENTE 1

RESUMEN NARRATIVO	INDICADOR	MEDIOS DE VERIFICACIÓN		SUPUESTO
RECURSOS DE APELACIÓN E INCONFORMIDAD, Y/O ASUNTOS ESPECIALES, JUICIO PARA LA PROTECCIÓN DE LOS DERECHOS POLÍTICOS ELECTORALES DE LA CIUDADANÍA PRESENTADOS ANTE EL TRIBUNAL ELECTORAL DEL ESTADO RESUELTOS.	PORCENTAJE DE RESOLUCIONES NOTIFICADAS A LOS ACTORES POR RECURSOS DE APELACIÓN E INCONFORMIDAD Y/O ASUNTOS ESPECIALES, JUICIO PARA LA PROTECCIÓN DE LOS DERECHOS POLÍTICOS ELECTORALES DE LA CIUDADANÍA.	PÁGINA WEB DEL TRIBUNAL ELECTORAL DEL ESTADO DE PUEBLA DISPONIBLE EN: HTTPS://WWW.TEEP.ORG.MX/JURISDICCIONAL/2014-11-21-04-37-30 PERIODICIDAD SEMESTRAL		EXISTEN RECURSOS DE APELACIÓN E INCONFORMIDAD, Y/O ASUNTOS ESPECIALES, JUICIO PARA LA PROTECCIÓN DE LOS DERECHOS POLÍTICOS ELECTORALES, PRESENTADOS POR LA CIUDADANÍA Y/O LOS REPRESENTANTES DE PARTIDOS POLÍTICOS Y/O COALICIONES.
	TIPO GESTIÓN	DIMENSIÓN EFICACIA	FRECUENCIA SEMESTRAL	MÉTODO DE CÁLCULO (V1/V2)*100
			META 100.00	



MATRIZ DE INDICADORES PARA RESULTADOS


G007 - EJECUCIÓN DE ACCIONES QUE GARANTICEN EL PRINCIPIO DE LEGALIDAD EN ACTOS ELECTORALES

COMPONENTE 2

RESUMEN NARRATIVO	INDICADOR	MEDIOS DE VERIFICACIÓN		SUPUESTO
CURSOS DE CAPACITACIÓN EN MATERIA ELECTORAL, PARTICIPACIÓN POLÍTICA DE LAS MUJERES E IGUALDAD DE GÉNERO A LA POBLACIÓN EN GENERAL Y PERSONAL DEL TRIBUNAL ELECTORAL DEL ESTADO IMPARTIDOS.	PORCENTAJE DE CIUDADANOS, Y PERSONAL DEL TRIBUNAL ELECTORAL, CAPACITADOS EN MATERIA ELECTORAL, PARTICIPACIÓN POLÍTICA DE LAS MUJERES E IGUALDAD DE GÉNERO.	REGISTROS DE ASISTENCIA A LOS CURSOS E INFORME DE CUMPLIMIENTO FINAL AL PROGRAMA PRESUPUESTARIO ELABORADO POR LA UNIDAD DE DOCENCIA Y CAPACITACIÓN ELECTORAL DEL TRIBUNAL, SU PERIODICIDAD ES TRIMESTRAL. FRACC. IV, V, VI DEL PORTAL DE TRANSPARENCIA		INTERÉS DE LOS CIUDADANOS, POR LOS CURSOS Y/O PLÁTICAS A IMPARTIR EN MATERIA ELECTORAL.
	TIPO GESTIÓN	DIMENSIÓN EFICACIA	FRECUENCIA TRIMESTRAL	META 100.00

COMPONENTE 3

RESUMEN NARRATIVO	INDICADOR	MEDIOS DE VERIFICACIÓN		SUPUESTO
ARTÍCULOS EN MATERIA ELECTORAL PUBLICADOS EN LA REVISTA IUS VERITAS DEL TRIBUNAL ELECTORAL DEL ESTADO DE PUEBLA.	PORCENTAJE DE ARTÍCULOS EN MATERIA ELECTORAL POR EL PERSONAL DEL TRIBUNAL ELECTORAL DEL ESTADO DE PUEBLA PUBLICADOS.	REVISTA IUS VERITAS PUBLICADA TRIMESTRALMENTE, DISPONIBLE EN LA PÁGINA WEB DEL TRIBUNAL ELECTORAL DEL ESTADO DE PUEBLA: HTTPS://WWW.TEEP.ORG.MX/VINCULACION/REVISTA-IUS-VERITAS		EXISTE INTERÉS POR PARTE DEL PERSONAL PARA LA ELABORACIÓN Y PUBLICACIÓN DE ARTÍCULOS ESPECIALIZADOS EN TEMAS ELECTORALES.
	TIPO GESTIÓN	DIMENSIÓN EFICACIA	FRECUENCIA TRIMESTRAL	META 100.00



**RAMO: 26 INSTITUTO DE TRANSPARENCIA, ACCESO A LA
INFORMACIÓN PÚBLICA Y PROTECCIÓN DE DATOS
PERSONALES DEL ESTADO DE PUEBLA
PRESUPUESTO BASADO EN RESULTADOS**





MATRIZ DE INDICADORES PARA RESULTADOS

G008 - VIGILANCIA PARA GARANTIZAR EL ACCESO DE LAS PERSONAS A LA INFORMACIÓN PÚBLICA

Datos de Identificación del Programa Presupuestario

RESPONSABLE DEL PP	INSTANCIA(S) EJECUTORA(S) DEL PP	IMPORTE: \$ 19,085,665.00
RAMO: 26 - INSTITUTO DE TRANSPARENCIA, ACCESO A LA INFORMACIÓN PÚBLICA Y PROTECCIÓN DE DATOS PERSONALES DEL ESTADO DE PUEBLA	072 - INSTITUTO DE TRANSPARENCIA, ACCESO A LA INFORMACIÓN PÚBLICA Y PROTECCIÓN DE DATOS PERSONALES DEL ESTADO DE PUEBLA	19,085,665.00
INSTITUCIÓN: 072 - INSTITUTO DE TRANSPARENCIA, ACCESO A LA INFORMACIÓN PÚBLICA Y PROTECCIÓN DE DATOS PERSONALES DEL ESTADO DE PUEBLA		
UNIDAD RESPONSABLE: 7100 - COORDINACIÓN GENERAL ADMINISTRATIVA		

POBLACIÓN OBJETIVO: LOS SUJETOS QUE NO HAN RECIBIDO CAPACITACIÓN, O BIEN, CUENTAN CON UN PORCENTAJE DE INCUMPLIMIENTO EN LA PUBLICACIÓN DE LAS OBLIGACIONES DE TRANSPARENCIA ESTABLECIDAS EN LA LEY.

Alineación

Plan Estatal de Desarrollo 2019 - 2024

PLAN ESTATAL DE DESARROLLO

EJE: 05 GOBIERNO DEMOCRÁTICO, INNOVADOR Y TRANSPARENTE

OBJETIVO: 05 CONTRIBUIR A UN GOBIERNO ABIERTO QUE GARANTICE EL COMBATE A LA CORRUPCIÓN Y LA EFICIENCIA EN LA GESTIÓN GUBERNAMENTAL, CON PERSPECTIVA DE GÉNERO E INTERSECCIONALIDAD.

ESTRATEGIA: 01 INSTRUMENTAR UN MODELO DE GOBIERNO DIGITAL, TRANSPARENTE E INNOVADOR EN BENEFICIO DE LA CIUDADANÍA PARA INCREMENTAR LA EFICIENCIA GUBERNAMENTAL.

LÍNEA DE ACCIÓN: 01 FOMENTAR LA CULTURA DE LA TRANSPARENCIA Y EL GOBIERNO ABIERTO EN LAS DEPENDENCIAS Y ENTIDADES ESTATALES, A TRAVÉS DE MECANISMOS DE APERTURA DE INFORMACIÓN QUE FACILITE SUS ACCESOS A LA CIUDADANÍA.

Objetivos, Indicadores y Metas de la MIR

FIN

RESUMEN NARRATIVO	INDICADOR	MEDIOS DE VERIFICACIÓN		SUPUESTO
CONTRIBUIR A GARANTIZAR EL ACCESO A LA INFORMACIÓN PÚBLICA Y LA PROTECCIÓN DE LOS DATOS PERSONALES VIGILANDO LA CORRECTA APLICACIÓN DE LA LEY.	PORCENTAJE DE CUMPLIMIENTO POR PARTE DE LOS SUJETOS OBLIGADOS A LAS RESOLUCIONES DICTADAS POR EL PLENO.	AVANCE DEL COMPORTAMIENTO DE INDICADORES DEL PROGRAMA INSTITUCIONAL: INFORME DE CUMPLIMIENTO AL PROGRAMA PRESUPUESTARIO: https://consultapublicamx.inai.org.mx/vut-web/faces/view/consultaPublica.xhtml#obligaciones , ARTÍCULO 77, FRACCIÓN VI Y REALIZAR CONSULTA LOS DATOS SON RECOPIADOS A TRAVÉS DE LAS ACTAS DEL PLENO DEL INSTITUTO		LOS SUJETOS OBLIGADOS CUMPLEN CABALMENTE LAS RESOLUCIONES DICTADAS POR EL MÁXIMO ÓRGANO DE DECISIÓN DEL INSTITUTO.
	TIPO ESTRATÉGICO	DIMENSIÓN EFICACIA	FRECUENCIA ANUAL	META 92.86

PROPÓSITO

RESUMEN NARRATIVO	INDICADOR	MEDIOS DE VERIFICACIÓN		SUPUESTO
LOS SUJETOS OBLIGADOS DE LA LEY QUE SON AYUNTAMIENTOS Y AQUELLOS SOBRE LOS CUALES NO TENÍA ATRIBUCIONES EL INSTITUTO, RECIBEN CAPACITACIÓN Y ESTÁN EN POSIBILIDADES DE ATENDER OPORTUNAMENTE LAS SOLICITUDES DE INFORMACIÓN.	PORCENTAJE DE SOLICITUDES DE INFORMACIÓN QUE SE CONVIERTEN EN RECURSOS DE REVISIÓN.	AVANCE DEL COMPORTAMIENTO DE INDICADORES DEL PROGRAMA INSTITUCIONAL: INFORME DE CUMPLIMIENTO AL PROGRAMA PRESUPUESTARIO https://consultapublicamx.inai.org.mx/vut-web/faces/view/consultaPublica.xhtml#obligaciones SELECCIONAR PERIODO, ARTÍCULO 77, FRACCIÓN VI Y REALIZAR CONSULTA, MEDIOS DE VERIFICACIÓN LAS ACTAS DE LAS SESIONES DE PLENO Y EL NÚMERO DE SOLICITUDES INGRESADAS A LOS SUJETOS OBLIGADOS, LAS CUALES REGISTRAN A TRAVÉS DEL SISTEMA INTRANET		LOS SUJETOS OBLIGADOS APLICAN LOS CONOCIMIENTOS ADQUIRIDOS EN LAS CAPACITACIONES POR LO QUE EXISTE APERTURA PARA ENTREGAR LA INFORMACIÓN SOLICITADA POR LAS Y LOS CIUDADANOS.
	TIPO ESTRATÉGICO	DIMENSIÓN EFICACIA	FRECUENCIA ANUAL	META 3.45



MATRIZ DE INDICADORES PARA RESULTADOS

G008 - VIGILANCIA PARA GARANTIZAR EL ACCESO DE LAS PERSONAS A LA INFORMACIÓN PÚBLICA

COMPONENTE 1

RESUMEN NARRATIVO	INDICADOR	MEDIOS DE VERIFICACIÓN		SUPUESTO
RECURSOS DE REVISIÓN RESUELTOS GARANTIZADOS.	PORCENTAJE DE RECURSOS DE REVISIÓN RESUELTOS.	LAS RESOLUCIONES DE LOS RECURSOS DE REVISIÓN LAS CUALES APARECEN PUBLICADAS EN LOS DOCUMENTOS DE LAS ACTAS DE LAS SESIONES DEL PLENO Y EL CALENDARIO EN EL SITIO WEB DEL INSTITUTO: https://itaipue.org.mx/portal/ POSTERIORMENTE INGRESAR A RECURSOS DE REVISIÓN Y SELECCIONAR EL AÑO A VISUALIZAR. CORRESPONDEN A LAS ACTAS GENERADAS EN CADA UNA DE LAS SESIONES DEL PLENO DE ESTE INSTITUTO		LAS Y LOS CIUDADANOS Y LOS ORGANISMOS PÚBLICOS SE APEGAN A LOS TIEMPOS Y FORMAS ESTABLECIDOS POR LA LEY PARA LA SUSTANCIACIÓN DE LOS EXPEDIENTES.
	TIPO GESTIÓN	DIMENSIÓN EFICIENCIA	FRECUENCIA SEMESTRAL	META 94.67

COMPONENTE 2

RESUMEN NARRATIVO	INDICADOR	MEDIOS DE VERIFICACIÓN		SUPUESTO
CAPACITACIÓN EN MATERIA DE TRANSPARENCIA ACCESO A LA INFORMACIÓN Y PROTECCIÓN DE DATOS PERSONALES A SUJETOS OBLIGADOS.	PORCENTAJE DE SUJETOS OBLIGADOS BENEFICIADOS CON ACCIONES DE CAPACITACIÓN.	AVANCE DE INDICADORES DEL PROGRAMA INSTITUCIONAL: INFORME DE CUMPLIMIENTO AL PROGRAMA PRESUPUESTARIO. https://consultapublicamx.inai.org.mx/vut-web/faces/view/consultaPublica.xhtml#obligaciones SELECCIONAR PERIODO, ARTÍCULO 77, FRACCIÓN VI Y REALIZAR CONSULTA. CUYO RESPALDO DOCUMENTAL SE ENCUENTRA EN PODER DE LA DIRECCIÓN DE CAPACITACIÓN Y VINCULACIÓN CIUDADANA ADSCRITA A LA COORDINACIÓN GENERAL EJECUTIVA Y CORRESPONDE A LISTAS DE ASISTENCIA DEL PERSONAL DE CADA UNO DE LOS DIFERENTES SUJETOS OBLIGADOS		LOS SUJETOS OBLIGADOS QUE PARTICIPAN ACTIVAMENTE EN LA CAPACITACIÓN QUE SE LES OFRECE.
	TIPO GESTIÓN	DIMENSIÓN EFICIENCIA	FRECUENCIA SEMESTRAL	META 44.44

COMPONENTE 3

RESUMEN NARRATIVO	INDICADOR	MEDIOS DE VERIFICACIÓN		SUPUESTO
VIGILANCIA DEL CUMPLIMIENTO DE LA LEY MEDIANTE LAS SESIONES DEL PLENO FORTALECIDA.	PORCENTAJE DE DOCUMENTOS DE LAS SESIONES ORDINARIAS DE PLENO GENERADOS.	LAS RESOLUCIONES DE LOS RECURSOS DE REVISIÓN LAS CUALES APARECEN PUBLICADAS EN LOS DOCUMENTOS DE LAS ACTAS DE LAS SESIONES DEL PLENO Y EL CALENDARIO EN EL SITIO WEB DEL INSTITUTO: https://itaipue.org.mx/portal/ POSTERIORMENTE INGRESAR A RECURSOS DE REVISIÓN Y SELECCIONAR EL AÑO A VISUALIZAR. CORRESPONDEN A LAS ACTAS DE LAS SESIONES DE PLENO		EXISTEN ASUNTOS SUFICIENTES QUE HACEN NECESARIO QUE EL MÁXIMO ÓRGANO DE DECISIÓN SESIONE EN PLENO.
	TIPO GESTIÓN	DIMENSIÓN EFICACIA	FRECUENCIA TRIMESTRAL	META 100.00

COMPONENTE 4

RESUMEN NARRATIVO	INDICADOR	MEDIOS DE VERIFICACIÓN		SUPUESTO
CUMPLIMIENTO A LAS OBLIGACIONES DE TRANSPARENCIA CONTENIDAS EN LA LEY POR LOS SUJETOS OBLIGADOS DETERMINADOS POR EL PLENO GARANTIZADO.	NÚMERO DE SUJETOS OBLIGADOS VERIFICADOS.	VERIFICACIÓN A LAS OBLIGACIONES DE TRANSPARENCIA PUEDE SER CONSULTADO A TRAVÉS DE LA SIGUIENTE LIGA ELECTRÓNICA https://itaipue.org.mx/portal/ EN EL APARTADO SUJETOS OBLIGADOS, ELEGIR VERIFICACIÓN DE OBLIGACIONES DE TRANSPARENCIA. EL SOPORTE DOCUMENTAL SE ENCUENTRA EN LA DIRECCIÓN DE VERIFICACIÓN Y SEGUIMIENTO DE ESTE INSTITUTO Y CORRESPONDE AL DICTAMEN EMITIDO DURANTE LA VERIFICACIÓN		SUJETOS OBLIGADOS VERIFICADOS DETERMINADOS POR EL PLENO, QUE CUMPLEN CON LA PUBLICACIÓN DE LA INFORMACIÓN PÚBLICA, EN SUS PÁGINAS Y PORTALES DE TRANSPARENCIA .
	TIPO ESTRATÉGICO	DIMENSIÓN EFICACIA	FRECUENCIA ANUAL	META 1.00



MATRIZ DE INDICADORES PARA RESULTADOS

G008 - VIGILANCIA PARA GARANTIZAR EL ACCESO DE LAS PERSONAS A LA INFORMACIÓN PÚBLICA

COMPONENTE 5

RESUMEN NARRATIVO	INDICADOR		MEDIOS DE VERIFICACIÓN		SUPUESTO
NUMERO DE DENUNCIAS REALIZADAS A LOS SUJETOS OBLIGADOS.	NUMERO DE DENUNCIAS RESUELTAS.		NÚMERO DE RESOLUCIONES DE LAS DENUNCIAS LAS CUALES APARECEN PUBLICADAS EN LOS DOCUMENTOS DE LAS ACTAS DE LAS SESIONES DEL PLENO Y EL CALENDARIO EN EL SITIO WEB DEL INSTITUTO: https://itaipue.org.mx/		LOS SUJETOS OBLIGADOS SE APEGAN A LOS TIEMPOS Y FORMAS ESTABLECIDOS POR LA LEY PARA EL CUMPLIMIENTO DE LAS OBLIGACIONES DE TRANSPARENCIA.
	TIPO GESTIÓN	DIMENSIÓN EFICIENCIA	FRECUENCIA SEMESTRAL	META 800.00	MÉTODO DE CÁLCULO DATO ABSOLUTO



RAMO: 27 FISCALÍA GENERAL DEL ESTADO

PRESUPUESTO BASADO EN RESULTADOS



MATRIZ DE INDICADORES PARA RESULTADOS

E090 - PERSECUCIÓN DE LOS DELITOS DEL ORDEN COMÚN Y PROMOCIÓN DE UNA PRONTA, COMPLETA Y DEBIDA IMPARTICIÓN DE JUSTICIA

Datos de Identificación del Programa Presupuestario

RESPONSABLE DEL PP	INSTANCIA(S) EJECUTORA(S) DEL PP	IMPORTE : \$ 1,356,358,694.00
RAMO : 27 - FISCALÍA GENERAL DEL ESTADO	110 - FISCALÍA GENERAL DEL ESTADO	1,356,358,694.00
INSTITUCIÓN : 110 - FISCALÍA GENERAL DEL ESTADO		
UNIDAD RESPONSABLE : 1000 - FISCALÍA GENERAL		
POBLACIÓN OBJETIVO : POBLACION QUE HA SIDO DIRECTAMENTE AFECTADA POR LA DELINCUENCIA VICTIMA DE ALGUN DELITO Y HA SIDO ATENDIDA POR LA FISCALIA GENERAL DEL ESTADO		

Alineación

Plan Estatal de Desarrollo 2019 - 2024

PLAN ESTATAL DE DESARROLLO

EJE: 01 SEGURIDAD PÚBLICA, JUSTICIA Y ESTADO DE DERECHO

OBJETIVO: 01 MEJORAR LAS CONDICIONES DE SEGURIDAD PÚBLICA, GOBERNABILIDAD, LEGALIDAD, JUSTICIA Y CERTEZA JURÍDICA DE LA POBLACIÓN DEL ESTADO DE PUEBLA.

ESTRATEGIA: 01 FORTALECER LA CULTURA DE LA LEGALIDAD EN LA SOCIEDAD PARA PROPICIAR UN ENTORNO DE PAZ.

LÍNEA DE ACCIÓN: 01 ESTABLECER MECANISMOS QUE PROMUEVAN LA CULTURA DE LA DENUNCIA Y LA CONFIANZA EN LAS INSTITUCIONES.

LÍNEA DE ACCIÓN: 02 MEJORAR LOS ESQUEMAS DE ACTUACIÓN DE LA AUTORIDAD CON BASE EN LOS ORDENAMIENTOS JURÍDICOS ESTABLECIDOS.

ESTRATEGIA: 03 MEJORAR LAS CAPACIDADES Y COMPETENCIAS INSTITUCIONALES PARA ALCANZAR UN ENTORNO DE JUSTICIA Y PAZ SOCIAL.

LÍNEA DE ACCIÓN: 01 PROMOVER ESQUEMAS PERMANENTES DE PROFESIONALIZACIÓN DE LOS RECURSOS HUMANOS EN LAS INSTITUCIONES DE GOBERNACIÓN, SEGURIDAD PÚBLICA Y PROCURACIÓN DE JUSTICIA.

LÍNEA DE ACCIÓN: 02 INCREMENTAR LA PRESENCIA INSTITUCIONAL EN MATERIA DE GOBERNABILIDAD, SEGURIDAD PÚBLICA Y PROCURACIÓN DE JUSTICIA EN LAS REGIONES DEL ESTADO.

Programas Especiales (Transversales)

PROGRAMA ESPECIAL : 02 PROGRAMA ESPECIAL DE PUEBLOS INDÍGENAS

PROGRAMA ESPECIAL : 05 PROGRAMA ESPECIAL JUVENTUDES

Objetivos, Indicadores y Metas de la MIR

FIN

RESUMEN NARRATIVO	INDICADOR	MEDIOS DE VERIFICACIÓN	SUPUESTO	
CONTRIBUIR AL ACCESO Y A LA IMPARTICIÓN DE JUSTICIA MEDIANTE LA PRONTA, COMPLETA Y DEBIDA PROCURACIÓN DE JUSTICIA.	PORCENTAJE DE LA POBLACIÓN DE 18 AÑOS O MÁS QUE IDENTIFICA AL MINISTERIO PÚBLICO Y PROCURADURÍAS ESTATALES Y LE INSPIRA MUCHA O ALGO DE CONFIANZA.	INSTITUTO NACIONAL DE ESTADÍSTICA Y GEOGRAFÍA. ENCUESTAS EN HOGARES, ENCUESTA NACIONAL DE VICTIMIZACIÓN Y PERCEPCIÓN SOBRE SEGURIDAD PÚBLICA (ENVIPE) https://www.inegi.org.mx/	LA POBLACIÓN VÍCTIMA DE DELITOS DENUNCIA OPORTUNAMENTE.	
	TIPO ESTRATÉGICO	DIMENSIÓN EFICACIA	FRECUENCIA ANUAL	META 54.40

PROPÓSITO

RESUMEN NARRATIVO	INDICADOR	MEDIOS DE VERIFICACIÓN	SUPUESTO	
LAS VÍCTIMAS Y OFENDIDOS DE DELITOS DEL FUERO COMÚN COMETIDOS EN EL ESTADO DE PUEBLA RECIBEN UNA PRONTA, COMPLETA Y DEBIDA PROCURACIÓN DE JUSTICIA.	PORCENTAJE DE DELITOS OCURRIDOS Y DENUNCIADOS DONDE EL TRATO RECIBIDO AL MOMENTO DE LA DENUNCIA, POR PARTE DEL MINISTERIO PÚBLICO, FUE CALIFICADO COMO BUENO O EXCELENTE.	CATÁLOGO NACIONAL DE INDICADORES DEL SISTEMA NACIONAL DE INFORMACIÓN ESTADÍSTICA Y GEOGRÁFICA https://www.snieg.mx/cni/escenario.aspx?idOrden=1.1&ind=6200005811&gen=471&d=n	LA POBLACIÓN VÍCTIMA DE DELITOS DENUNCIA DE FORMA INMEDIATA.	
	TIPO ESTRATÉGICO	DIMENSIÓN EFICIENCIA	FRECUENCIA ANUAL	META 40.60



MATRIZ DE INDICADORES PARA RESULTADOS

E090 - PERSECUCIÓN DE LOS DELITOS DEL ORDEN COMÚN Y PROMOCIÓN DE UNA PRONTA, COMPLETA Y DEBIDA IMPARTICIÓN DE JUSTICIA

COMPONENTE 1

RESUMEN NARRATIVO	INDICADOR	MEDIOS DE VERIFICACIÓN		SUPUESTO
INTELIGENCIA EN LA INVESTIGACIÓN, PERSECUCIÓN Y CLASIFICACIÓN DE LOS DELITOS INCORPORADA.	PORCENTAJE DE REPORTES ESTADÍSTICOS DE INCIDENCIA DELICTIVA CON LA METODOLOGÍA PARA EL REGISTRO Y CLASIFICACIÓN DE DELITOS.	REPORTES MENSUALES DE INCIDENCIA DELICTIVA https://www.gob.mx/sesnsp/acciones-y-programas/datos-abiertos-de-incidencia-delictiva?state=published		EXISTE UN CLIMA DE SEGURIDAD EN EL ESTADO DE PUEBLA.
	TIPO GESTIÓN	DIMENSIÓN EFICIENCIA	FRECUENCIA MENSUAL	META 100.00

COMPONENTE 2

RESUMEN NARRATIVO	INDICADOR	MEDIOS DE VERIFICACIÓN		SUPUESTO
ÁREAS Y/O LABORATORIOS EN MÉTODOS Y TÉCNICAS CIENTÍFICAS DE INVESTIGACIÓN FORENSE CERTIFICADOS.	PORCENTAJE DE LABORATORIOS Y/O ÁREAS ACREDITADAS O RE-ACREDITADAS EN INVESTIGACIÓN FORENSE.	TRANSPARENCIA EN EVALUACIÓN Y RENDICIÓN DE CUENTAS, SEGUIMIENTO A INDICADORES http://fiscalia.puebla.gob.mx/index.php/transparencia/evaluacion-y-rendicion-de-cuentas		EXISTE CUMPLIMIENTO EN LA ESTANDARIZACIÓN DE PROCEDIMIENTOS EN LOS LABORATORIOS.
	TIPO GESTIÓN	DIMENSIÓN EFICIENCIA	FRECUENCIA ANUAL	META 100.00

COMPONENTE 3

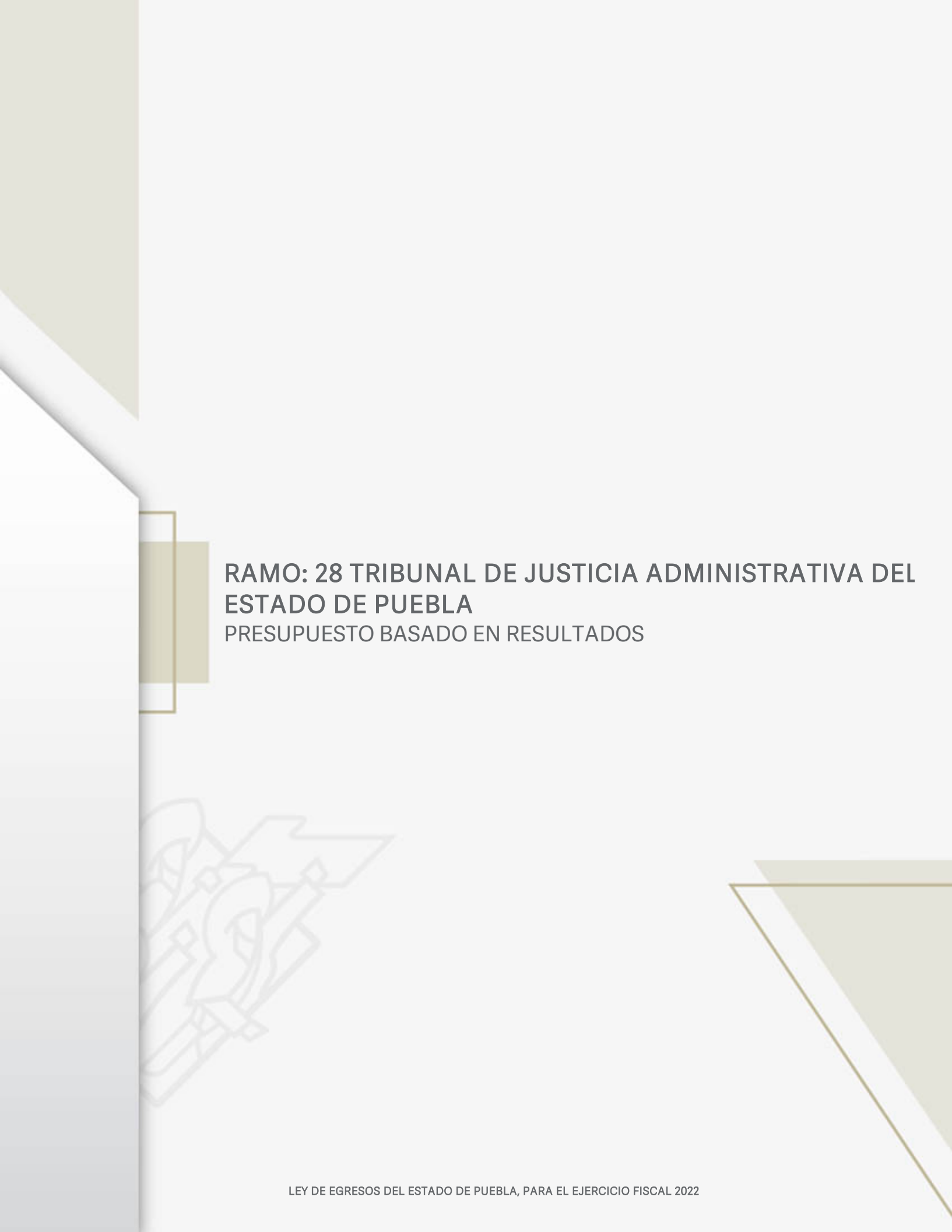
RESUMEN NARRATIVO	INDICADOR	MEDIOS DE VERIFICACIÓN		SUPUESTO
ATENCIÓN ESPECIALIZADA PARA RESPETAR LOS DERECHOS HUMANOS DE LAS MUJERES BRINDADA.	PORCENTAJE DE MUJERES QUE RECIBIERON ATENCIÓN.	TRANSPARENCIA EN EVALUACIÓN Y RENDICIÓN DE CUENTAS, SEGUIMIENTO A INDICADORES http://fiscalia.puebla.gob.mx/index.php/transparencia/evaluacion-y-rendicion-de-cuentas		LAS MUJERES DE LA ENTIDAD FEDERATIVA IDENTIFICAN LOS TIPOS DE VIOLENCIA, CONOCEN LOS DERECHOS HUMANOS Y SOLICITAN ATENCIÓN EN LAS INSTANCIAS CORRESPONDIENTES.
	TIPO GESTIÓN	DIMENSIÓN EFICIENCIA	FRECUENCIA MENSUAL	META 100.00

COMPONENTE 4

RESUMEN NARRATIVO	INDICADOR	MEDIOS DE VERIFICACIÓN		SUPUESTO
ATENCIÓN Y PROTECCIÓN A VÍCTIMAS Y TESTIGOS ALCANZADA, A TRAVÉS DE LA ADECUADA PROCURACIÓN DE JUSTICIA.	PORCENTAJE DE ÓRDENES DE PROTECCIÓN EMITIDAS A FAVOR DE MUJERES, NIÑAS, NIÑOS Y ADOLESCENTES.	TRANSPARENCIA EN EVALUACIÓN Y RENDICIÓN DE CUENTAS, SEGUIMIENTO A INDICADORES http://fiscalia.puebla.gob.mx/index.php/transparencia/evaluacion-y-rendicion-de-cuentas		LAS MUJERES, NIÑAS, NIÑOS Y ADOLESCENTES VÍCTIMAS DE VIOLENCIA, CUENTAN CON LA PROTECCIÓN ADECUADA.
	TIPO GESTIÓN	DIMENSIÓN EFICIENCIA	FRECUENCIA MENSUAL	META 100.00

COMPONENTE 5

RESUMEN NARRATIVO	INDICADOR	MEDIOS DE VERIFICACIÓN		SUPUESTO
INSTITUCIÓN DEL MINISTERIO PÚBLICO FORTALECIDA Y COMBATE A LA CORRUPCIÓN, MEDIANTE LA CORRECTA ESTRUCTURA DE PERSONAL.	PORCENTAJE DE EXPEDIENTES EN PROCEDIMIENTO ADMINISTRATIVO CON RESOLUCIÓN.	TRANSPARENCIA EN EVALUACIÓN Y RENDICIÓN DE CUENTAS, SEGUIMIENTO A INDICADORES http://fiscalia.puebla.gob.mx/index.php/transparencia/evaluacion-y-rendicion-de-cuentas		EXISTEN SERVIDORES PÚBLICOS ADHERIDOS A LOS PRINCIPIOS Y VALORES CONSTITUCIONALES.
	TIPO GESTIÓN	DIMENSIÓN EFICIENCIA	FRECUENCIA SEMESTRAL	META 57.69



**RAMO: 28 TRIBUNAL DE JUSTICIA ADMINISTRATIVA DEL
ESTADO DE PUEBLA**
PRESUPUESTO BASADO EN RESULTADOS



MATRIZ DE INDICADORES PARA RESULTADOS

R007 - IMPARTICIÓN DE JUSTICIA ADMINISTRATIVA

Datos de Identificación del Programa Presupuestario

RESPONSABLE DEL PP	INSTANCIA(S) EJECUTORA(S) DEL PP	IMPORTE: \$ 49,171,630.00
RAMO: 28 - TRIBUNAL DE JUSTICIA ADMINISTRATIVA DEL ESTADO DE PUEBLA	119 - TRIBUNAL DE JUSTICIA ADMINISTRATIVA DEL ESTADO DE PUEBLA	49,171,630.00
INSTITUCIÓN: 119 - TRIBUNAL DE JUSTICIA ADMINISTRATIVA DEL ESTADO DE PUEBLA		
UNIDAD RESPONSABLE: 1000 - PRESIDENCIA		
POBLACIÓN OBJETIVO: LOS PROMOVIENTES QUE TENGAN INTERÉS JURÍDICO EN UNA RESOLUCIÓN Y SE PUEDA CONTROVERTIR ANTE EL TRIBUNAL DE JUSTICIA ADMINISTRATIVA DEL ESTADO DE PUEBLA		

Alineación

Plan Estatal de Desarrollo 2019 - 2024

PLAN ESTATAL DE DESARROLLO

EJE: 01 SEGURIDAD PÚBLICA, JUSTICIA Y ESTADO DE DERECHO

OBJETIVO: 01 MEJORAR LAS CONDICIONES DE SEGURIDAD PÚBLICA, GOBERNABILIDAD, LEGALIDAD, JUSTICIA Y CERTEZA JURÍDICA DE LA POBLACIÓN DEL ESTADO DE PUEBLA.

ESTRATEGIA: 03 MEJORAR LAS CAPACIDADES Y COMPETENCIAS INSTITUCIONALES PARA ALCANZAR UN ENTORNO DE JUSTICIA Y PAZ SOCIAL.

LÍNEA DE ACCIÓN: 02 INCREMENTAR LA PRESENCIA INSTITUCIONAL EN MATERIA DE GOBERNABILIDAD, SEGURIDAD PÚBLICA Y PROCURACIÓN DE JUSTICIA EN LAS REGIONES DEL ESTADO.

Objetivos, Indicadores y Metas de la MIR

FIN

RESUMEN NARRATIVO	INDICADOR	MEDIOS DE VERIFICACIÓN		SUPUESTO
CONTRIBUIR A LA IMPARTICIÓN DE JUSTICIA EN LOS JUICIOS CONTENCIOSOS ADMINISTRATIVOS MEDIANTE FALLOS SUSTENTADOS EN LA LEGALIDAD Y RESOLUCIÓN SOBRE LAS FALTAS ADMINISTRATIVAS GRAVES COMETIDAS POR SERVIDORES PÚBLICOS Y PARTICULARES RELACIONADOS CON ELLOS.	PORCENTAJE DE EXPEDIENTES CON SEGUIMIENTO, RESPECTO A LOS EXPEDIENTES INGRESADOS DURANTE EL AÑO.	LISTADO CON EL NÚMERO DE EXPEDIENTES CON SEGUIMIENTO EN PODER DE CADA UNA DE LAS SALAS DE ESTE TRIBUNAL		SE CUENTAN CON DEMANDAS POR PARTE DE LOS ENTES INVOLUCRADOS.
	TIPO ESTRATÉGICO	DIMENSIÓN EFICACIA	FRECUENCIA ANUAL	META 100.00

PROPÓSITO

RESUMEN NARRATIVO	INDICADOR	MEDIOS DE VERIFICACIÓN		SUPUESTO
LOS JUSTICIALES CUENTAN CON LA GARANTÍA DE QUE LOS ACTOS Y RESOLUCIONES QUE EMITE EL TRIBUNAL, SE ENCUENTRAN APEGADOS A LOS PRINCIPIOS DE TRANSPARENCIA, MÁXIMA PUBLICIDAD, LEGALIDAD, RESPETO A LOS DERECHOS HUMANOS, VERDAD MATERIAL, RAZONABILIDAD, PROPORCIONALIDAD, PRESUNCIÓN DE INOCENCIA, TIPICIDAD Y DEBIDO PROCESO CORRESPONDIENTE A LOS ESTABLECIDOS EN LA NORMATIVIDAD APLICABLE.	PORCENTAJE DE SENTENCIAS NOTIFICADAS DEFINITIVAS, RESPECTO AL TOTAL DE SENTENCIAS EMITIDAS POR EL TRIBUNAL.	LISTADO CON EL NÚMERO DE SENTENCIAS NOTIFICADAS, REALIZADAS Y RESGUARDADAS POR LAS DISTINTAS SALAS DEL TRIBUNAL DE JUSTICIA ADMINISTRATIVA DEL ESTADO DE PUEBLA		EL DOMICILIO DEL PROMOVENTE NO ES LOCALIZADO POR NO SER CORRECTOS LOS DATOS OTORGADOS POR ÉL.
	TIPO ESTRATÉGICO	DIMENSIÓN EFICACIA	FRECUENCIA ANUAL	META 100.00



MATRIZ DE INDICADORES PARA RESULTADOS

R007 - IMPARTICIÓN DE JUSTICIA ADMINISTRATIVA

COMPONENTE 1

RESUMEN NARRATIVO	INDICADOR	MEDIOS DE VERIFICACIÓN		SUPUESTO
PROCEDIMIENTOS PARA SANCIONAR LAS FALTAS GRAVES COMETIDAS POR LOS SERVIDORES PÚBLICOS ASÍ COMO LOS ACTOS DE PARTICULARES VINCULADOS CON ELLOS Y DE LA ADMINISTRACIÓN PÚBLICA ESTATAL O MUNICIPAL PROMOVIDOS.	PORCENTAJE DE PROCEDIMIENTOS PROMOVIDOS.	REPORTE DEL NÚMERO DE PROCEDIMIENTOS PROMOVIDOS REALIZADOS Y RESGUARDADOS POR LAS DISTINTAS SALAS DEL TRIBUNAL DE JUSTICIA ADMINISTRATIVA DEL ESTADO DE PUEBLA GENERADOS EN FORMA TRIMESTRAL, PARA SANCIONAR LAS FALTAS GRAVES COMETIDAS POR LOS SERVIDORES PÚBLICOS, ASÍ COMO LOS ACTOS DE PARTICULARES VINCULADOS CON ELLOS Y DE LA ADMINISTRACIÓN PÚBLICA ESTATAL O MUNICIPAL. MISMO QUE SERÁN PUBLICADOS UNA VEZ TERMINADOS CON LOS TRABAJOS DE CONSTRUCCIÓN DE LA PÁGINA DE INTERNET DE ESTE TRIBUNAL		EL EXPEDIENTE CUMPLE CON LOS REQUERIMIENTOS DE ACUERDO A LAS LEYES APLICABLES.
	TIPO GESTIÓN	DIMENSIÓN EFICACIA	FRECUENCIA TRIMESTRAL	META 100.00


COMPONENTE 2

RESUMEN NARRATIVO	INDICADOR	MEDIOS DE VERIFICACIÓN		SUPUESTO
JUICIOS CONTENCIOSOS ADMINISTRATIVOS QUE HAN SIDO REALIZADOS CON EL DEBIDO PROCESO.	PORCENTAJE DE JUICIOS CONTENCIOSOS ADMINISTRATIVOS, OBSERVADOS CON EL DEBIDO PROCESO.	REPORTE DE NÚMERO DE JUICIOS CONTENCIOSOS ADMINISTRATIVOS, OBSERVADOS CON EL DEBIDO PROCESO GENERADOS Y RESGUARDADOS POR CADA UNA DE LAS SALAS DEL TRIBUNAL DE JUSTICIA ADMINISTRATIVA DEL ESTADO DE PUEBLA EN FORMA TRIMESTRAL Y EN PROCESO DE SER PUBLICADA UNA VEZ TERMINADOS LOS TRABAJOS DE CONSTRUCCIÓN DE LA PÁGINA DE INTERNET DE ESTE TRIBUNAL		LA DEMANDA CUENTA CON LOS REQUISITOS ESTABLECIDOS POR LAS LEYES APLICABLES.
	TIPO GESTIÓN	DIMENSIÓN EFICACIA	FRECUENCIA TRIMESTRAL	META 100.00



RAMOS ADMINISTRATIVOS

PRESUPUESTO BASADO EN RESULTADOS



RAMO: 02 EJECUTIVO DEL ESTADO

PRESUPUESTO BASADO EN RESULTADOS



MATRIZ DE INDICADORES PARA RESULTADOS

E001 - GESTIÓN CIUDADANA DE LA OFICINA DEL EJECUTIVO DEL ESTADO

Datos de Identificación del Programa Presupuestario

RESPONSABLE DEL PP	INSTANCIA(S) EJECUTORA(S) DEL PP	IMPORTE : \$ 25,286,094.00
RAMO : 02 - EJECUTIVO DEL ESTADO	002 - EJECUTIVO DEL ESTADO	25,286,094.00
INSTITUCIÓN : 002 - EJECUTIVO DEL ESTADO		
UNIDAD RESPONSABLE : 1000 - JEFATURA DE LA OFICINA DEL C. GOBERNADOR		

POBLACIÓN OBJETIVO : EL TOTAL DE LOS CIUDADANOS DEL ESTADO DE PUEBLA QUE REALICEN PETICIONES DE FORMA CLARA Y PRECISA POR ESCRITO YO VERBALES A LA OFICINA DEL C GOBERNADOR YO DURANTE LA REALIZACIÓN DE SUS ACTIVIDADES

Alineación

Plan Estatal de Desarrollo 2019 - 2024

PLAN ESTATAL DE DESARROLLO

EJE: 05 GOBIERNO DEMOCRÁTICO, INNOVADOR Y TRANSPARENTE

OBJETIVO: 05 CONTRIBUIR A UN GOBIERNO ABIERTO QUE GARANTICE EL COMBATE A LA CORRUPCIÓN Y LA EFICIENCIA EN LA GESTIÓN GUBERNAMENTAL, CON PERSPECTIVA DE GÉNERO E INTERSECCIONALIDAD.

ESTRATEGIA: 01 INSTRUMENTAR UN MODELO DE GOBIERNO DIGITAL, TRANSPARENTE E INNOVADOR EN BENEFICIO DE LA CIUDADANÍA PARA INCREMENTAR LA EFICIENCIA GUBERNAMENTAL.

LÍNEA DE ACCIÓN: 01 FOMENTAR LA CULTURA DE LA TRANSPARENCIA Y EL GOBIERNO ABIERTO EN LAS DEPENDENCIAS Y ENTIDADES ESTATALES, A TRAVÉS DE MECANISMOS DE APERTURA DE INFORMACIÓN QUE FACILITE SUS ACCESOS A LA CIUDADANÍA.

Objetivos, Indicadores y Metas de la MIR

FIN

RESUMEN NARRATIVO	INDICADOR	MEDIOS DE VERIFICACIÓN		SUPUESTO
CONTRIBUIR A LA EDIFICACIÓN DE UN GOBIERNO GERENCIAL, CORRESPONSABLE Y CERCAÑO A LA GENTE MEDIANTE LA COLABORACIÓN CON LOS DIFERENTES ÓRDENES DE GOBIERNO, ACADEMIA Y EL SECTOR PRIVADO.	POSICIÓN ALCANZADA EN EL INDICADOR SISTEMA POLÍTICO ESTABLE Y FUNCIONAL.	SUBÍNDICE SISTEMA POLÍTICO ESTABLE Y FUNCIONAL, HTTPS://IMCO.ORG.MX/INDICES/QUE-NO-VUELVA-A-PASAR-ESTADOS-PREVENIDOS-VALEN-POR-DOS/RESULTADOS/ENTIDAD/21-PUEBLA		EL INSTITUTO MEXICANO PARA LA COMPETITIVIDAD (IMCO) PUBLICA EL INFORME Y MANTIENE LOS CRITERIOS DE EVALUACIÓN.
	TIPO ESTRATÉGICO	DIMENSIÓN EFICACIA	FRECUENCIA BIENAL	META 28.00

PROPÓSITO

RESUMEN NARRATIVO	INDICADOR	MEDIOS DE VERIFICACIÓN		SUPUESTO
LOS CIUDADANOS QUE SOLICITAN APOYO EN LA OFICINA Y EN LOS EVENTOS REALIZADOS POR EL C. GOBERNADOR MEJORAN SU PERCEPCIÓN SOBRE LA GESTIÓN CIUDADANA.	PORCENTAJE DE ENCUESTAS REALIZADAS CON OPINIÓN FAVORABLE SOBRE LA CALIDAD Y ATENCIÓN EN EL TRÁMITE DE PETICIONES REALIZADAS AL C. GOBERNADOR.	ENCUESTA DE OPINIÓN SOBRE LA CALIDAD Y ATENCIÓN EN EL TRÁMITE DE PETICIONES QUE INSTRUMENTA LA COORDINACIÓN GENERAL DE VINCULACIÓN INTERINSTITUCIONAL Y ATENCIÓN CIUDADANA		LOS CIUDADANOS CONTESTAN LAS ENCUESTAS DE FORMA ADECUADA Y OBJETIVA.
	TIPO ESTRATÉGICO	DIMENSIÓN EFICIENCIA	FRECUENCIA ANUAL	META 100.00

COMPONENTE 1

RESUMEN NARRATIVO	INDICADOR	MEDIOS DE VERIFICACIÓN		SUPUESTO
DOCUMENTACIÓN DE LAS PETICIONES CIUDADANAS Y CORRESPONDENCIA OFICIAL DIRIGIDA AL EJECUTIVO DEL ESTADO ATENDIDA.	PORCENTAJE DE PETICIONES Y CORRESPONDENCIA OFICIAL ATENDIDA OPORTUNAMENTE.	SISTEMA DE CONTROL DE GESTIÓN A CARGO DE LA OFICINA DEL GOBERNADOR		LOS CIUDADANOS SOLICITAN DE FORMA CLARA Y COMPLETA APOYO EN LA OFICINA Y EVENTOS DEL C. GOBERNADOR.
	TIPO GESTIÓN	DIMENSIÓN EFICACIA	FRECUENCIA TRIMESTRAL	META 100.00



MATRIZ DE INDICADORES PARA RESULTADOS


E001 - GESTIÓN CIUDADANA DE LA OFICINA DEL EJECUTIVO DEL ESTADO

COMPONENTE 2

RESUMEN NARRATIVO	INDICADOR	MEDIOS DE VERIFICACIÓN		SUPUESTO
LOGÍSTICA Y ORGANIZACIÓN DE LAS ACTIVIDADES DE LA OFICINA DEL C. GOBERNADOR REALIZADAS.	PORCENTAJE DE ACTIVIDADES DE LOGÍSTICA Y ORGANIZACIÓN DE LA OFICINA DEL C. GOBERNADOR.	OFICIOS, TARJETAS INFORMATIVAS, REPORTES, BITÁCORAS, ENTRE OTROS DOCUMENTOS, A RESGUARDO DE LA COORDINACIÓN DE EVENTOS OFICIALES Y GIRAS DE TRABAJO		SE CUENTA CON LA INFORMACIÓN OPORTUNA POR PARTE DEL APARATO GUBERNAMENTAL DEL ESTADO, OTROS NIVELES DE GOBIERNO, ORGANIZACIONES CIVILES, ENTRE OTROS, NECESARIA PARA DISEÑAR LA LOGÍSTICA Y ORGANIZACIÓN DE LAS ACTIVIDADES DEL GOBERNADOR.
	TIPO GESTIÓN	DIMENSIÓN EFICACIA	FRECUENCIA TRIMESTRAL	META 100.00

COMPONENTE 3

RESUMEN NARRATIVO	INDICADOR	MEDIOS DE VERIFICACIÓN		SUPUESTO
SEGUIMIENTO A LOS INSTRUMENTOS DE PLANEACIÓN ESTRATÉGICA REALIZADO.	PORCENTAJE DE SEGUIMIENTOS A LOS INSTRUMENTOS DE PLANEACIÓN ESTRATÉGICA REALIZADOS.	REPORTES, INFORMES, ENTRE OTROS, A RESGUARDO DE LA JEFATURA DE LA OFICINA DEL C. GOBERNADOR		LAS DEPENDENCIAS Y ENTIDADES DE LA ADMINISTRACIÓN PÚBLICA DEL ESTADO DE PUEBLA, PARTICIPAN ACTIVAMENTE EN LA INTEGRACIÓN DE LOS INSTRUMENTOS DE PLANEACIÓN ESTRATÉGICA.
	TIPO GESTIÓN	DIMENSIÓN EFICIENCIA	FRECUENCIA TRIMESTRAL	META 100.00



RAMO: 04 GOBERNACIÓN
PRESUPUESTO BASADO EN RESULTADOS



Datos de Identificación del Programa Presupuestario

RESPONSABLE DEL PP	INSTANCIA(S) EJECUTORA(S) DEL PP	IMPORTE : \$ 40,705,232.00
RAMO : 04 - GOBERNACIÓN	004 - SECRETARÍA DE GOBERNACIÓN	40,705,232.00
INSTITUCIÓN : 004 - SECRETARÍA DE GOBERNACIÓN		
UNIDAD RESPONSABLE : 2300 - DIRECCIÓN GENERAL DE DEFENSORÍA PÚBLICA		
POBLACIÓN OBJETIVO : HABITANTES DEL ESTADO DE PUEBLA CON 14 AÑOS DE EDAD Y MÁS QUE POR MANDATO CONSTITUCIONAL REQUIEREN EL SERVICIO DE ASISTENCIA JURÍDICA SIN IMPORTAR SU CONDICIÓN ECONÓMICA		

Alineación

Plan Estatal de Desarrollo 2019 - 2024

PLAN ESTATAL DE DESARROLLO

EJE: 01 SEGURIDAD PÚBLICA, JUSTICIA Y ESTADO DE DERECHO

OBJETIVO: 01 MEJORAR LAS CONDICIONES DE SEGURIDAD PÚBLICA, GOBERNABILIDAD, LEGALIDAD, JUSTICIA Y CERTEZA JURÍDICA DE LA POBLACIÓN DEL ESTADO DE PUEBLA.

ESTRATEGIA: 01 FORTALECER LA CULTURA DE LA LEGALIDAD EN LA SOCIEDAD PARA PROPICIAR UN ENTORNO DE PAZ.

LÍNEA DE ACCIÓN: 02 MEJORAR LOS ESQUEMAS DE ACTUACIÓN DE LA AUTORIDAD CON BASE EN LOS ORDENAMIENTOS JURÍDICOS ESTABLECIDOS.

Programas Derivados del Plan Estatal de Desarrollo 2019 - 2024

PROGRAMA SECTORIAL : 01 PROGRAMA SECTORIAL DE GOBERNABILIDAD Y CULTURA DE LA LEGALIDAD

Programas Especiales (Transversales)

PROGRAMA ESPECIAL : 03 PROGRAMA ESPECIAL DE IGUALDAD SUSTANTIVA

Objetivos, Indicadores y Metas de la MIR

FIN

RESUMEN NARRATIVO	INDICADOR	MEDIOS DE VERIFICACIÓN		SUPUESTO
CONTRIBUIR A LA SEGURIDAD JURÍDICA DE LAS PERSONAS QUE HABITAN EN EL ESTADO DE PUEBLA Y QUE SE ENCUENTRAN EN CONDICIONES DE VULNERABILIDAD MEDIANTE EL MEJORAMIENTO DE LA CALIDAD DEL SERVICIO DE DEFENSORÍA PÚBLICA.	VARIACIÓN PORCENTUAL DE PERSONAS ATENDIDAS EN JORNADAS JURÍDICAS.	REGISTROS DESAGREGADOS POR SEXO A CARGO DE LA DIRECCIÓN GENERAL DE DEFENSORÍA PÚBLICA	LOS HABITANTES DEL ESTADO DE PUEBLA SOLICITAN SERVICIOS DE DEFENSORÍA PÚBLICA.	
	TIPO ESTRATÉGICO	DIMENSIÓN EFICACIA	FRECUENCIA ANUAL	META 5.53
				MÉTODO DE CÁLCULO $((V2-V1)/V1)*100$

PROPÓSITO

RESUMEN NARRATIVO	INDICADOR	MEDIOS DE VERIFICACIÓN		SUPUESTO
LAS PERSONAS MAYORES DE EDAD O MENORES EMANCIPADOS DEL ESTADO DE PUEBLA DE LOS SECTORES EN CONDICIONES VULNERABLES DISMINUYEN SU CONDICIÓN DE INDEFENSIÓN.	VARIACIÓN PORCENTUAL EN LA REALIZACIÓN DE JORNADAS JURÍDICAS DE DEFENSORÍA PÚBLICA EN EL ESTADO.	REGISTROS DESAGREGADOS POR SEXO A CARGO DE LA DIRECCIÓN GENERAL DE DEFENSORÍA PÚBLICA	LOS HABITANTES DEL ESTADO DE PUEBLA EN CONDICIONES DE VULNERABILIDAD ASISTEN A LAS JORNADAS JURÍDICAS.	
	TIPO ESTRATÉGICO	DIMENSIÓN EFICACIA	FRECUENCIA ANUAL	META 23.15
				MÉTODO DE CÁLCULO $((V2-V1)/V1)*100$

COMPONENTE 1

RESUMEN NARRATIVO	INDICADOR	MEDIOS DE VERIFICACIÓN		SUPUESTO
ASESORÍAS JURÍDICAS BRINDADAS CON PERSPECTIVA DE GÉNERO Y ENFOQUE DE DERECHOS HUMANOS.	PORCENTAJE DE ASESORÍAS JURÍDICAS BRINDADAS.	REGISTROS DESAGREGADOS POR SEXO A CARGO DE LA DIRECCIÓN GENERAL DE DEFENSORÍA PÚBLICA	EXISTE DEMANDA DE ASESORÍAS JURÍDICAS POR PARTE DE LOS HABITANTES DEL ESTADO DE PUEBLA.	
	TIPO GESTIÓN	DIMENSIÓN EFICIENCIA	FRECUENCIA SEMESTRAL	META 100.00
				MÉTODO DE CÁLCULO $(V1/V2)*100$



MATRIZ DE INDICADORES PARA RESULTADOS

E002 - DEFENSORÍA PÚBLICA

COMPONENTE 2

RESUMEN NARRATIVO	INDICADOR	MEDIOS DE VERIFICACIÓN		SUPUESTO
PROCEDIMIENTOS JURISDICCIONALES Y ADMINISTRATIVOS PATROCINADOS.	PORCENTAJE DE PROCEDIMIENTOS JURISDICCIONALES Y ADMINISTRATIVOS PATROCINADOS.	REGISTRO A CARGO DE LA DIRECCIÓN GENERAL DE DEFENSORÍA PÚBLICA		EXISTE DEMANDA DE SERVICIOS POR PARTE DE LOS HABITANTES DEL ESTADO DE PUEBLA PARA RECIBIR PATROCINIO.
	TIPO GESTIÓN	DIMENSIÓN EFICACIA	FRECUENCIA SEMESTRAL	META 100.00

COMPONENTE 3

RESUMEN NARRATIVO	INDICADOR	MEDIOS DE VERIFICACIÓN		SUPUESTO
PERSONAL CAPACITADO EN PERSPECTIVA DE GÉNERO Y ENFOQUE DE DERECHOS HUMANOS QUE BRINDA SERVICIOS DE DEFENSORÍA PÚBLICA.	PORCENTAJE DE PERSONAL DE LA DEFENSORÍA PÚBLICA CAPACITADO PERMANENTEMENTE.	REGISTROS DESAGREGADOS POR SEXO A CARGO DE LA DIRECCIÓN GENERAL DE DEFENSORÍA PÚBLICA		SE TIENE INTERÉS POR PARTE DE LOS TITULARES Y DIRECTIVOS PARA CAPACITAR AL PERSONAL.
	TIPO GESTIÓN	DIMENSIÓN EFICIENCIA	FRECUENCIA SEMESTRAL	META 96.00

MATRIZ DE INDICADORES PARA RESULTADOS

E003 - PREVENCIÓN DEL DELITO, DERECHOS HUMANOS Y PARTICIPACIÓN CIUDADANA

Datos de Identificación del Programa Presupuestario

RESPONSABLE DEL PP	INSTANCIA(S) EJECUTORA(S) DEL PP	IMPORTE: \$ 33,109,058.00
RAMO : 04 - GOBERNACIÓN	004 - SECRETARÍA DE GOBERNACIÓN	33,109,058.00
INSTITUCIÓN : 004 - SECRETARÍA DE GOBERNACIÓN		
UNIDAD RESPONSABLE : 4000 - SUBSECRETARÍA DE PREVENCIÓN DEL DELITO Y DERECHOS HUMANOS		
POBLACIÓN OBJETIVO : POBLACIÓN DE LOS MUNICIPIOS DEL ESTADO DE PUEBLA QUE SE BENEFICIAN CON ACCIONES DE PREVENCIÓN SOCIAL DE LA VIOLENCIA Y LA DELINCUENCIA.		

Alineación

Plan Estatal de Desarrollo 2019 - 2024

PLAN ESTATAL DE DESARROLLO

EJE: 01 SEGURIDAD PÚBLICA, JUSTICIA Y ESTADO DE DERECHO

OBJETIVO: 01 MEJORAR LAS CONDICIONES DE SEGURIDAD PÚBLICA, GOBERNABILIDAD, LEGALIDAD, JUSTICIA Y CERTEZA JURÍDICA DE LA POBLACIÓN DEL ESTADO DE PUEBLA.

ESTRATEGIA: 02 CONSOLIDAR LOS MECANISMOS DE PREVENCIÓN Y ATENCIÓN EN EL ESTADO PARA GENERAR CONDICIONES DE ESTABILIDAD SOCIAL.

LÍNEA DE ACCIÓN: 01 FORTALECER LA CULTURA PREVENTIVA A TRAVÉS DE ESQUEMAS DE PARTICIPACIÓN SOCIAL.

Programas Derivados del Plan Estatal de Desarrollo 2019 - 2024

PROGRAMA SECTORIAL : 01 PROGRAMA SECTORIAL DE GOBERNABILIDAD Y CULTURA DE LA LEGALIDAD

Programas Especiales (Transversales)

PROGRAMA ESPECIAL : 03 PROGRAMA ESPECIAL DE IGUALDAD SUSTANTIVA

PROGRAMA ESPECIAL : 04 PROGRAMA ESPECIAL DE NIÑAS, NIÑOS Y ADOLESCENTES

Objetivos, Indicadores y Metas de la MIR

FIN

RESUMEN NARRATIVO	INDICADOR	MEDIOS DE VERIFICACIÓN		SUPUESTO
CONTRIBUIR A FOMENTAR LA CORRESPONSABILIDAD CIUDADANA Y GUBERNAMENTAL, ORIENTADA A LA EJECUCIÓN DE PROGRAMAS EN MATERIA DE COHESIÓN SOCIAL, PREVENCIÓN SOCIAL DE LA VIOLENCIA Y LA DELINCUENCIA, RESPETO A LOS DERECHOS HUMANOS Y FOMENTO DE LA CONSTRUCCIÓN DE LA CIUDADANÍA.	POBLACIÓN DE 18 AÑOS Y MÁS EN PUEBLA QUE CONSIDERA, QUE VIVIR EN SU ENTORNO MÁS CERCANO, LOCALIDAD O COLONIA ES INSEGURO.	ENCUESTA NACIONAL DE VICTIMIZACIÓN Y PERCEPCIÓN SOBRE SEGURIDAD PÚBLICA (ENVIPE), GENERADA POR EL INSTITUTO NACIONAL DE ESTADÍSTICA Y GEOGRAFÍA (INEGI)	LAS AUTORIDADES ESTATALES PARTICIPAN PARA CONTESTAR DE MANERA CLARA Y OPORTUNA LAS ENCUESTAS.	
	TIPO ESTRATÉGICO	DIMENSIÓN EFICACIA	FRECUENCIA ANUAL	META 57.50

PROPÓSITO

RESUMEN NARRATIVO	INDICADOR	MEDIOS DE VERIFICACIÓN		SUPUESTO
LA POBLACIÓN DE LOS MUNICIPIOS DEL ESTADO DE PUEBLA PARTICIPA EN LA COHESIÓN SOCIAL, PREVENCIÓN SOCIAL DE LA VIOLENCIA Y LA DELINCUENCIA, RESPETO A LOS DERECHOS HUMANOS Y FOMENTO DE LA CONSTRUCCIÓN DE LA CIUDADANÍA.	PORCENTAJE DE AVANCE EN LAS ACCIONES DE PREVENCIÓN SOCIAL DE LA VIOLENCIA, PARTICIPACIÓN CIUDADANA Y PROMOCIÓN DE LOS DERECHOS HUMANOS.	REPORTE DE LAS ACCIONES REALIZADAS EN MATERIA DE PREVENCIÓN SOCIAL DE LA VIOLENCIA, PARTICIPACIÓN CIUDADANA Y PROMOCIÓN DE LOS DERECHOS HUMANOS	LA POBLACIÓN DE LOS MUNICIPIOS DEL ESTADO SE INTERESA EN PARTICIPAR EN LAS ACCIONES DE PREVENCIÓN SOCIAL.	
	TIPO ESTRATÉGICO	DIMENSIÓN EFICACIA	FRECUENCIA ANUAL	META 100.00



MATRIZ DE INDICADORES PARA RESULTADOS

E003 - PREVENCIÓN DEL DELITO, DERECHOS HUMANOS Y PARTICIPACIÓN CIUDADANA

COMPONENTE 1

RESUMEN NARRATIVO	INDICADOR	MEDIOS DE VERIFICACIÓN		SUPUESTO
PERSONAS CON ACCIONES DE PREVENCIÓN SOCIAL DE LA VIOLENCIA Y LA DELINCUENCIA EN ZONAS PRIORITARIAS BENEFICIADAS.	NÚMERO DE PERSONAS BENEFICIADAS CON ACCIONES DE PREVENCIÓN SOCIAL DE LA VIOLENCIA Y LA DELINCUENCIA.	INFORMES SEMESTRALES EMITIDOS POR LA DIRECCIÓN GENERAL DE PREVENCIÓN DEL DELITO QUE INTEGRAN LAS ACTIVIDADES REALIZADAS EN LOS CENTROS COMUNITARIOS, ASÍ COMO EL NÚMERO DE BENEFICIARIOS, DOCUMENTOS A CARGO DE LA SUBSECRETARÍA DE PREVENCIÓN DEL DELITO Y DERECHOS HUMANOS		PROMOCIÓN E IMPLEMENTACIÓN DE ACCIONES ENFOCADAS A LA DISMINUCIÓN DE FACTORES DE RIESGO QUE PROPICIAN LA VIOLENCIA EN LA POBLACIÓN.
	TIPO GESTIÓN	DIMENSIÓN EFICIENCIA	FRECUENCIA SEMESTRAL	META 15,000.00

COMPONENTE 2

RESUMEN NARRATIVO	INDICADOR	MEDIOS DE VERIFICACIÓN		SUPUESTO
PERSONAS CON ACCIONES Y PROGRAMAS EN MATERIA DE DERECHOS HUMANOS BENEFICIADAS.	NÚMERO DE PERSONAS BENEFICIADAS CON ACCIONES Y PROGRAMAS A FAVOR DE LOS DERECHOS HUMANOS.	INFORMES SEMESTRALES DE LA DIRECCIÓN GENERAL DE DERECHOS HUMANOS QUE CONTIENEN LAS ACTIVIDADES Y NÚMERO DE BENEFICIARIOS, DOCUMENTOS A CARGO DE LA SUBSECRETARÍA DE PREVENCIÓN DEL DELITO Y DERECHOS HUMANOS		ACCIONES SUFICIENTES Y CON ENFOQUE EN LA DISMINUCIÓN, ERRADICACIÓN Y SANCIÓN DE LAS VIOLACIONES A LOS DERECHOS HUMANOS
	TIPO GESTIÓN	DIMENSIÓN EFICIENCIA	FRECUENCIA SEMESTRAL	META 7,900.00

COMPONENTE 3

RESUMEN NARRATIVO	INDICADOR	MEDIOS DE VERIFICACIÓN		SUPUESTO
PERSONAS EN ACCIONES Y PROGRAMAS DE CONSTRUCCIÓN DE LA CIUDADANÍA BENEFICIADAS.	NÚMERO DE PERSONAS BENEFICIADAS CON LAS ACCIONES Y PROGRAMAS DE PARTICIPACIÓN CIUDADANA.	INFORMES SEMESTRALES DE LA DIRECCIÓN GENERAL DE CONSTRUCCIÓN DE CIUDADANÍA Y PARTICIPACIÓN SOCIAL, QUE INTEGRAN LAS ACTIVIDADES Y NÚMERO DE BENEFICIARIOS, DOCUMENTOS A CARGO DE LA SUBSECRETARÍA DE PREVENCIÓN DEL DELITO Y DERECHOS HUMANOS		INCREMENTO DE LA PARTICIPACIÓN CIUDADANA, MOTIVADA POR LAS PROPIAS AUTORIDADES GUBERNAMENTALES.
	TIPO GESTIÓN	DIMENSIÓN EFICIENCIA	FRECUENCIA SEMESTRAL	META 3,400.00

MATRIZ DE INDICADORES PARA RESULTADOS

E004 - PROTECCIÓN DE LA SOCIEDAD

Datos de Identificación del Programa Presupuestario

RESPONSABLE DEL PP	INSTANCIA(S) EJECUTORA(S) DEL PP	IMPORTE: \$ 18,998,159.00
RAMO : 04 - GOBERNACIÓN	004 - SECRETARÍA DE GOBERNACIÓN	18,998,159.00
INSTITUCIÓN : 004 - SECRETARÍA DE GOBERNACIÓN		
UNIDAD RESPONSABLE : 1200 - COORDINACIÓN GENERAL DE PROTECCIÓN CIVIL		
POBLACIÓN OBJETIVO : MUNICIPIOS DEL ESTADO DE PUEBLA.		

Alineación

Plan Estatal de Desarrollo 2019 - 2024

PLAN ESTATAL DE DESARROLLO

EJE: 01 SEGURIDAD PÚBLICA, JUSTICIA Y ESTADO DE DERECHO

OBJETIVO: 01 MEJORAR LAS CONDICIONES DE SEGURIDAD PÚBLICA, GOBERNABILIDAD, LEGALIDAD, JUSTICIA Y CERTEZA JURÍDICA DE LA POBLACIÓN DEL ESTADO DE PUEBLA.

ESTRATEGIA: 02 CONSOLIDAR LOS MECANISMOS DE PREVENCIÓN Y ATENCIÓN EN EL ESTADO PARA GENERAR CONDICIONES DE ESTABILIDAD SOCIAL.

LÍNEA DE ACCIÓN: 02 REFORZAR LA CULTURA DE PROTECCIÓN CIVIL PARA IDENTIFICAR Y PREVENIR RIESGOS EN LA POBLACIÓN.

Programas Derivados del Plan Estatal de Desarrollo 2019 - 2024

PROGRAMA SECTORIAL : 01 PROGRAMA SECTORIAL DE GOBERNABILIDAD Y CULTURA DE LA LEGALIDAD

Programas Especiales (Transversales)

PROGRAMA ESPECIAL : 01 PROGRAMA ESPECIAL DE INFRAESTRUCTURA

Objetivos, Indicadores y Metas de la MIR

FIN

RESUMEN NARRATIVO	INDICADOR	MEDIOS DE VERIFICACIÓN		SUPUESTO
CONTRIBUIR A DESARROLLAR EN LA CIUDADANÍA CAPACIDADES DE RESILIENCIA MEDIANTE LA GESTIÓN DEL RIESGO DE DESASTRE, PARA SALVAGUARDAR LA INTEGRIDAD FÍSICA Y EL PATRIMONIO DE LAS FAMILIAS DE LA ENTIDAD.	PORCENTAJE DE CUMPLIMIENTO EN EL DESARROLLO DE LA RESILIENCIA DE LA POBLACIÓN DEL ESTADO.	BASE DE DATOS DE LAS VARIABLES ESTADÍSTICAS DE LA COORDINACIÓN GENERAL DE PROTECCIÓN CIVIL		EXISTE DISPOSICIÓN POR PARTE DE LOS CIUDADANOS PARA RECIBIR INFORMACIÓN EN LA MATERIA.
	TIPO ESTRATÉGICO	DIMENSIÓN EFICACIA	FRECUENCIA ANUAL	META 100.00

PROPÓSITO

RESUMEN NARRATIVO	INDICADOR	MEDIOS DE VERIFICACIÓN		SUPUESTO
AUTORIDADES DESARROLLAN CAPACIDADES DE RESILIENCIA EN LA POBLACIÓN DE LOS MUNICIPIOS DEL ESTADO A TRAVÉS DE LA GESTIÓN INTEGRAL DEL RIESGO, PARA ASEGURAR SU VIDA Y PATRIMONIO	PORCENTAJE DE ACCIONES DE FOMENTO A LA CULTURA DE GESTIÓN DEL RIESGO DE DESASTRE.	BASE DE DATOS DE VARIABLES ESTADÍSTICAS DE LA COORDINACIÓN GENERAL DE PROTECCIÓN CIVIL		EXISTE PARTICIPACIÓN DE LOS HABITANTES DE LOS MUNICIPIOS.
	TIPO ESTRATÉGICO	DIMENSIÓN EFICACIA	FRECUENCIA ANUAL	META 100.00

COMPONENTE 1

RESUMEN NARRATIVO	INDICADOR	MEDIOS DE VERIFICACIÓN		SUPUESTO
CAPACITACIÓN CIUDADANA PARA EL DESARROLLO DE LA RESILIENCIA IMPARTIDA.	PORCENTAJE DE ACCIONES DE CAPACITACIÓN DE GESTIÓN DEL RIESGO IMPARTIDAS A LA POBLACIÓN PARA EL DESARROLLO DE LA RESILIENCIA.	INFORMES DE CAPACITACIÓN DE LA COORDINACIÓN GENERAL DE PROTECCIÓN CIVIL		LAS AUTORIDADES Y CIUDADANÍA COLABORAN EN LA CAPACITACIÓN.
	TIPO GESTIÓN	DIMENSIÓN EFICACIA	FRECUENCIA TRIMESTRAL	META 100.00



MATRIZ DE INDICADORES PARA RESULTADOS

E004 - PROTECCIÓN DE LA SOCIEDAD

COMPONENTE 2

RESUMEN NARRATIVO	INDICADOR	MEDIOS DE VERIFICACIÓN		SUPUESTO
ATENCIÓN DE EMERGENCIAS EN MATERIA DE PROTECCIÓN CIVIL REALIZADA.	PORCENTAJE DE MONITOREOS A COMUNIDADES EN RIESGO POR AGENTES PERTURBADORES NATURALES O ANTRÓPICOS.	INFORME DE VISITAS DE LA COORDINACIÓN GENERAL DE PROTECCIÓN CIVIL		SE RECIBE INFORMACIÓN VERAZ Y OPORTUNA POR PARTE DE LOS MEDIOS DE COMUNICACIÓN CONFIABLES.
	TIPO GESTIÓN	DIMENSIÓN EFICACIA	FRECUENCIA TRIMESTRAL	META 100.00

COMPONENTE 3

RESUMEN NARRATIVO	INDICADOR	MEDIOS DE VERIFICACIÓN		SUPUESTO
OPORTUNA PREVENCIÓN DE LOS RIESGOS REALIZADA.	PORCENTAJE DE ACTIVIDADES DE VERIFICACIÓN DE LA RESILIENCIA EN COMUNIDADES EN RIESGO.	INFORMES DE VISITA E INFORME DE ASISTENCIA DE LA COORDINACIÓN GENERAL DE PROTECCIÓN CIVIL		EXISTEN LOS RECURSOS EN TIEMPO Y FORMA PARA LLEVAR A CABO LAS VISITAS.
	TIPO GESTIÓN	DIMENSIÓN EFICACIA	FRECUENCIA TRIMESTRAL	META 100.00

COMPONENTE 4

RESUMEN NARRATIVO	INDICADOR	MEDIOS DE VERIFICACIÓN		SUPUESTO
COORDINACIÓN DEL SISTEMA ESTATAL DE PROTECCIÓN CIVIL IMPLEMENTADA.	PORCENTAJE DE COBERTURA DE MUNICIPIOS EN EL ESTADO IDENTIFICADOS CON LA GESTIÓN DEL RIESGO.	INFORMES DE COBERTURA DE PROTECCIÓN CIVIL, ELABORADO POR LA COORDINACIÓN GENERAL DE PROTECCIÓN CIVIL		AUTORIDADES MUNICIPALES TRABAJAN DE MANERA COORDINADA EN LA COBERTURA DE GESTIÓN DE RIESGOS.
	TIPO GESTIÓN	DIMENSIÓN EFICACIA	FRECUENCIA TRIMESTRAL	META 100.00

Datos de Identificación del Programa Presupuestario

RESPONSABLE DEL PP	INSTANCIA(S) EJECUTORA(S) DEL PP	IMPORTE: \$ 71,213,627.00
RAMO: 04 - GOBERNACIÓN	004 - SECRETARÍA DE GOBERNACIÓN	71,213,627.00
INSTITUCIÓN: 004 - SECRETARÍA DE GOBERNACIÓN		
UNIDAD RESPONSABLE: 3000 - SUBSECRETARÍA DE GOBIERNO		
POBLACIÓN OBJETIVO: POBLACIÓN DEL ESTADO DE PUEBLA SUSCEPTIBLE A PRESENTAR PROBLEMÁTICAS SOCIALES QUE REQUIERA MEDIACIÓN CONJUNTA CON EL GOBIERNO.		

Alineación

Plan Estatal de Desarrollo 2019 - 2024

PLAN ESTATAL DE DESARROLLO

EJE: 01 SEGURIDAD PÚBLICA, JUSTICIA Y ESTADO DE DERECHO

OBJETIVO: 01 MEJORAR LAS CONDICIONES DE SEGURIDAD PÚBLICA, GOVERNABILIDAD, LEGALIDAD, JUSTICIA Y CERTEZA JURÍDICA DE LA POBLACIÓN DEL ESTADO DE PUEBLA.

ESTRATEGIA: 02 CONSOLIDAR LOS MECANISMOS DE PREVENCIÓN Y ATENCIÓN EN EL ESTADO PARA GENERAR CONDICIONES DE ESTABILIDAD SOCIAL.

LÍNEA DE ACCIÓN: 02 REFORZAR LA CULTURA DE PROTECCIÓN CIVIL PARA IDENTIFICAR Y PREVENIR RIESGOS EN LA POBLACIÓN.

LÍNEA DE ACCIÓN: 04 DESARROLLAR ACCIONES DE RECONSTRUCCIÓN DEL TEJIDO SOCIAL QUE FORTALEZCAN EL ESTADO DE DERECHO.

Programas Derivados del Plan Estatal de Desarrollo 2019 - 2024

PROGRAMA SECTORIAL: 01 PROGRAMA SECTORIAL DE GOVERNABILIDAD Y CULTURA DE LA LEGALIDAD

Objetivos, Indicadores y Metas de la MIR

FIN

RESUMEN NARRATIVO	INDICADOR	MEDIOS DE VERIFICACIÓN		SUPUESTO
CONTRIBUIR A LA DISMINUCIÓN DE CONFLICTOS POLÍTICOS Y SOCIALES MEDIANTE LA IMPLEMENTACIÓN DE MECANISMOS DE DIÁLOGO.	PORCENTAJE DE MECANISMOS DE DIÁLOGO Y POSIBLES CONFLICTOS IMPLEMENTADOS.	HOJAS DE REGISTRO, MINUTAS, DATOS ELECTRÓNICOS, OFICIOS DE COMISIÓN, TARJETAS INFORMATIVAS, CARPETAS DE REPORTES. SUBSECRETARÍA DE GOBIERNO, DIRECCIÓN GENERAL DE GOBIERNO, DIRECCIÓN DE GOBIERNO, DIRECCIÓN GENERAL DE DELEGACIONES, DIRECCIÓN DE ATENCIÓN CIUDADANA Y A ORGANIZACIONES SOCIALES, DIRECCIÓN DE DELEGACIONES		EXISTE CONFIANZA POR PARTE DE LOS INVOLUCRADOS EN LA INTERVENCIÓN DE SUS CONFLICTOS POLÍTICOS Y SOCIALES.
	TIPO ESTRATÉGICO	DIMENSIÓN EFICACIA	FRECUENCIA ANUAL	META 100.00

PROPÓSITO

RESUMEN NARRATIVO	INDICADOR	MEDIOS DE VERIFICACIÓN		SUPUESTO
POBLACIÓN DEL ESTADO DE PUEBLA VIVE EN TRANQUILIDAD POR LA DISMINUCIÓN DE CONFLICTOS POLÍTICOS Y SOCIALES.	PORCENTAJE DE GESTIONES PARA LA PREVENCIÓN DE CONFLICTOS POLÍTICOS Y SOCIALES EN EL ESTADO.	LISTA DE ASISTENCIA, HOJAS DE REGISTROS, OFICIOS DE COMISIÓN, INVITACIONES A MUNICIPIOS, DATOS ELECTRÓNICOS, CREDENCIAL, REPORTES, MINUTAS, TARJETAS INFORMATIVAS, FICHAS DE REPORTE		EXISTE CORRESPONSABILIDAD ENTRE LA AUTORIDAD Y CIUDADANÍA PARA MANTENER LA GOVERNABILIDAD DEL ESTADO.
	TIPO ESTRATÉGICO	DIMENSIÓN EFICACIA	FRECUENCIA ANUAL	META 100.00

COMPONENTE 1

RESUMEN NARRATIVO	INDICADOR	MEDIOS DE VERIFICACIÓN		SUPUESTO
MECANISMOS DE DIALOGO PARA LA SOLUCIÓN DE INCONFORMIDADES SOCIALES Y POLÍTICAS IMPLEMENTADOS.	PORCENTAJE DE MECANISMOS DE DIALOGO PARA LA SOLUCIÓN DE INCONFORMIDADES SOCIALES Y POLÍTICAS.	PROTOCOLOS ACTIVADOS, LISTA DE ASISTENCIA DE AUDIENCIAS Y NÚMERO DE ACCIONES QUE PREVENGAN CONFLICTOS A CARGO DE LA SUBSECRETARÍA DE GOBIERNO		EXISTE COORDINACIÓN ENTRE LAS ÁREAS INVOLUCRADAS EN LOS MECANISMOS DE DIÁLOGO.
	TIPO GESTIÓN	DIMENSIÓN EFICACIA	FRECUENCIA SEMESTRAL	META 100.00



MATRIZ DE INDICADORES PARA RESULTADOS

E005 - GOVERNABILIDAD

COMPONENTE 2

RESUMEN NARRATIVO	INDICADOR	MEDIOS DE VERIFICACIÓN		SUPUESTO
INFORMACIÓN DE ASPECTOS POLÍTICOS Y SOCIALES QUE REFUERCE LA GOVERNABILIDAD INTEGRADA.	PORCENTAJE DE ESTUDIOS Y ANÁLISIS SOCIOPOLÍTICOS.	FICHAS DE REPORTE, DATOS ELECTRÓNICOS, DIRECCIÓN DE EVALUACIÓN Y SEGUIMIENTO		SE GENERA INFORMACIÓN OPORTUNA SOBRE MOVIMIENTOS SOCIALES O POLÍTICOS PARA PREVENIR O DAR SOLUCIONES.
	TIPO GESTIÓN	DIMENSIÓN EFICACIA	FRECUENCIA SEMESTRAL	META 100.00

COMPONENTE 3

RESUMEN NARRATIVO	INDICADOR	MEDIOS DE VERIFICACIÓN		SUPUESTO
DEMANDAS CIUDADANAS GESTIONADAS.	PORCENTAJE DE DEMANDAS CIUDADANAS GESTIONADAS.	OFICIOS, MINUTAS, OFICIO DE COMISIÓN, TARJETAS INFORMATIVAS ELABORADOS POR LA SUBSECRETARÍA DE GOBIERNO DIRECCIÓN GENERAL DE GOBIERNO Y DIRECCIÓN DE GOBIERNO		LOS HABITANTES DEL ESTADO DE PUEBLA PRESENTAN SUS DEMANDAS.
	TIPO GESTIÓN	DIMENSIÓN EFICACIA	FRECUENCIA SEMESTRAL	META 100.00

COMPONENTE 4

RESUMEN NARRATIVO	INDICADOR	MEDIOS DE VERIFICACIÓN		SUPUESTO
ACCIONES PARA LA ATENCIÓN DE CONFLICTOS ENTRE LAS AUTORIDADES MUNICIPALES, AUXILIARES Y CIUDADANÍA EN GENERAL IMPLEMENTADAS.	PORCENTAJE DE ACCIONES DE ATENCIÓN DE CONFLICTOS ENTRE AUTORIDADES MUNICIPALES Y/O AUXILIARES Y LA CIUDADANÍA EN GENERAL IMPLEMENTADAS.	HOJAS DE REGISTRO, INVITACIONES A MUNICIPIOS, REPORTES ELABORADOS POR LA SUBSECRETARÍA DE GOBIERNO, DIRECCIÓN GENERAL DE GOBIERNO Y DIRECCIÓN DE GOBIERNO		EXISTE DISPOSICIÓN ENTRE LAS AUTORIDADES MUNICIPALES Y LOS CIUDADANOS PARA LA CONCILIACIÓN DE CONFLICTOS.
	TIPO GESTIÓN	DIMENSIÓN EFICACIA	FRECUENCIA SEMESTRAL	META 100.00

COMPONENTE 5

RESUMEN NARRATIVO	INDICADOR	MEDIOS DE VERIFICACIÓN		SUPUESTO
ACCIONES DE VINCULACIÓN ENTRE AUTORIDADES ESTATALES, MUNICIPALES Y AUXILIARES PARA LA ATENCIÓN Y SOLUCIÓN DE CONFLICTOS POLÍTICOS Y SOCIALES IMPLEMENTADAS.	PORCENTAJE DE ACCIONES DE VINCULACIÓN ENTRE AUTORIDADES ESTATALES, MUNICIPALES Y AUXILIARES PARA LA ATENCIÓN DE DEMANDAS CIUDADANAS.	LISTA DE ASISTENCIA, CREDENCIAL, CARPETA DE REPORTES, TARJETAS INFORMATIVAS, DATOS ELECTRÓNICOS, MINUTAS A CARGO DE LA SUBSECRETARÍA DE GOBIERNO		LA CIUDADANÍA PARTICIPA CON SUS AUTORIDADES PARA REALIZAR ACCIONES DE VINCULACIÓN PARA LA SOLUCIÓN DE CONFLICTOS.
	TIPO GESTIÓN	DIMENSIÓN EFICACIA	FRECUENCIA SEMESTRAL	META 100.00

COMPONENTE 6

RESUMEN NARRATIVO	INDICADOR	MEDIOS DE VERIFICACIÓN		SUPUESTO
CERTIFICACIÓN DE DOCUMENTOS O FIRMAS EXPEDIDOS POR FUNCIONARIOS Y FEDATARIOS PÚBLICOS REALIZADAS.	PORCENTAJE DE CERTIFICACIONES EXPEDIDAS ELABORADAS EN RELACIÓN A LAS SOLICITADAS.	REPORTES DE FORMAS ELABORADAS POR LA DIRECCIÓN DE LEGALIZACIÓN Y APOSTILLA		LAS PERSONAS NECESITAN Y ACUDEN A TRAMITAR LA LEGALIZACIÓN DE ALGUN DOCUMENTO.
	TIPO GESTIÓN	DIMENSIÓN EFICACIA	FRECUENCIA SEMESTRAL	META 100.00

COMPONENTE 7

RESUMEN NARRATIVO	INDICADOR	MEDIOS DE VERIFICACIÓN		SUPUESTO
ACCIONES VINCULADAS AL FORTALECIMIENTO INSTITUCIONAL DEL ESTADO DE PUEBLA PARA OPTIMIZAR LA ADMINISTRACIÓN DE LOS AYUNTAMIENTOS REALIZADAS.	PORCENTAJE DE ACCIONES DE FORTALECIMIENTO INSTITUCIONAL DEL ESTADO DE PUEBLA PARA OPTIMIZAR LA ADMINISTRACIÓN DE LOS AYUNTAMIENTOS.	FORMATOS DE ASESORÍAS, CONVENIOS Y ACUERDOS VINCULATORIOS ELABORADOS POR LA DIRECCIÓN GENERAL DE GOBIERNO		LOS AYUNTAMIENTOS REQUIEREN ACCIONES DE FORTALECIMIENTO.
	TIPO GESTIÓN	DIMENSIÓN EFICACIA	FRECUENCIA SEMESTRAL	META 100.00



Datos de Identificación del Programa Presupuestario

RESPONSABLE DEL PP	INSTANCIA(S) EJECUTORA(S) DEL PP	IMPORTE: \$ 67,818,494.00
RAMO : 04 - GOBERNACIÓN	004 - SECRETARÍA DE GOBERNACIÓN	67,818,494.00
INSTITUCIÓN : 004 - SECRETARÍA DE GOBERNACIÓN		
UNIDAD RESPONSABLE : 2000 - SUBSECRETARÍA JURÍDICA		
POBLACIÓN OBJETIVO : POBLACIÓN DE LOS 217 MUNICIPIOS DEL ESTADO DE PUEBLA.		

Alineación

Plan Estatal de Desarrollo 2019 - 2024

PLAN ESTATAL DE DESARROLLO

EJE: 01 SEGURIDAD PÚBLICA, JUSTICIA Y ESTADO DE DERECHO

OBJETIVO: 01 MEJORAR LAS CONDICIONES DE SEGURIDAD PÚBLICA, GOBERNABILIDAD, LEGALIDAD, JUSTICIA Y CERTEZA JURÍDICA DE LA POBLACIÓN DEL ESTADO DE PUEBLA.

ESTRATEGIA: 01 FORTALECER LA CULTURA DE LA LEGALIDAD EN LA SOCIEDAD PARA PROPICIAR UN ENTORNO DE PAZ.

LÍNEA DE ACCIÓN: 05 CONSOLIDAR UNA CULTURA DE LEGALIDAD SIN BARRERAS.

Programas Derivados del Plan Estatal de Desarrollo 2019 - 2024

PROGRAMA SECTORIAL : 01 PROGRAMA SECTORIAL DE GOBERNABILIDAD Y CULTURA DE LA LEGALIDAD

Objetivos, Indicadores y Metas de la MIR

FIN

RESUMEN NARRATIVO	INDICADOR	MEDIOS DE VERIFICACIÓN		SUPUESTO
CONTRIBUIR A MEJORAR LA ATENCIÓN DE LAS NECESIDADES JURÍDICAS DE LA POBLACIÓN DEL ESTADO MEDIANTE LA ACTUALIZACIÓN CONSTANTE DEL MARCO JURÍDICO Y LA PROCURACIÓN DE CALIDAD EN LOS SERVICIOS LEGALES.	PORCENTAJE DE ATENCIÓN A NOTIFICACIONES DE AMPARO, JUICIOS LABORALES, EN MATERIA DE TRANSPARENCIA Y PROCEDIMIENTOS ADMINISTRATIVOS.	ARCHIVOS DE LA DIRECCIÓN JURÍDICA DE LO CONTENCIOSO		EL MARCO JURÍDICO SE ACTUALIZA PARA UNA ATENCIÓN DE CALIDAD EN LOS SERVICIOS JURÍDICOS.
	TIPO ESTRATÉGICO	DIMENSIÓN EFICACIA	FRECUENCIA ANUAL	META 100.00

PROPÓSITO

RESUMEN NARRATIVO	INDICADOR	MEDIOS DE VERIFICACIÓN		SUPUESTO
LA POBLACIÓN DEL ESTADO DE PUEBLA SE BENEFICIA CON LA ACTUALIZACIÓN CONSTANTE DEL MARCO JURÍDICO Y LA PROCURACIÓN DE CALIDAD EN LOS SERVICIOS LEGALES.	PORCENTAJE DE DOCUMENTOS REVISADOS PARA LA ADECUACIÓN DEL MARCO LEGAL Y DEMÁS INSTRUMENTOS JURÍDICOS.	BASE DE DATOS DE LAS DIRECCIONES JURÍDICA CONSULTIVA, DE PROYECTOS LEGISLATIVOS Y DE ESTUDIOS NORMATIVOS		EXISTEN NORMAS QUE REQUIEREN ARMONIZACIÓN LEGAL Y LA SOCIEDAD DEMANDA NUEVOS SERVICIOS LEGALES DE CALIDAD.
	TIPO ESTRATÉGICO	DIMENSIÓN EFICIENCIA	FRECUENCIA ANUAL	META 100.00

COMPONENTE 1

RESUMEN NARRATIVO	INDICADOR	MEDIOS DE VERIFICACIÓN		SUPUESTO
PROCEDIMIENTOS JURISDICCIONALES CONCLUIDOS.	PORCENTAJE DE JUICIOS DE AMPARO CONCLUIDOS.	ARCHIVO DOCUMENTAL Y BASE DE DATOS DE LA DIRECCIÓN JURÍDICA DE LO CONTENCIOSO		SE PRESENTAN AMPAROS DE TERCEROS ANTE LA SECRETARÍA DE GOBERNACIÓN.
	TIPO GESTIÓN	DIMENSIÓN EFICACIA	FRECUENCIA MENSUAL	META 100.00



COMPONENTE 2

RESUMEN NARRATIVO	INDICADOR	MEDIOS DE VERIFICACIÓN		SUPUESTO
INFORMACIÓN ARCHIVÍSTICA Y ORDENAMIENTOS LEGALES PUBLICADOS.	PORCENTAJE DE EFICIENCIA EN LAS PUBLICACIONES DEL PERIÓDICO OFICIAL DEL ESTADO.	ESTADÍSTICA DE PUBLICACIONES DEL PERIÓDICO OFICIAL DEL ESTADO POR LA SECRETARÍA DE GOBERNACIÓN DEL ESTADO DE PUEBLA		SE RECIBEN EN TIEMPO Y FORMA LOS RECURSOS Y DOCUMENTOS NECESARIOS PARA REALIZAR LAS PUBLICACIONES.
	TIPO GESTIÓN	DIMENSIÓN EFICIENCIA	FRECUENCIA MENSUAL	META 100.00

COMPONENTE 3

RESUMEN NARRATIVO	INDICADOR	MEDIOS DE VERIFICACIÓN		SUPUESTO
ACCIONES DE EVALUACIÓN Y SEGUIMIENTO DEL SISTEMA DE JUSTICIA PENAL IMPLEMENTADAS.	PORCENTAJE DE ACCIONES PARA LA DIFUSIÓN DEL NUEVO SISTEMA DE JUSTICIA REALIZADAS.	OFICIOS, CUESTIONARIOS, MINUTAS DE TRABAJO E INFORMES DE EVALUACIÓN EN RESGUARDO DE LA SECRETARÍA EJECUTIVA DE LA COMISIÓN EJECUTIVA PARA LA ACTUALIZACIÓN Y MODERNIZACIÓN DE LA PROCURACIÓN Y ADMINISTRACIÓN DE JUSTICIA (CEAMPAJ)		EXISTE COORDINACIÓN ENTRE LAS DEPENDENCIAS PARA LA CONSOLIDACIÓN DEL SISTEMA DE JUSTICIA PENAL.
	TIPO GESTIÓN	DIMENSIÓN EFICACIA	FRECUENCIA SEMESTRAL	META 100.00

Datos de Identificación del Programa Presupuestario

RESPONSABLE DEL PP	INSTANCIA(S) EJECUTORA(S) DEL PP	IMPORTE: \$ 13,756,435.00
RAMO: 04 - GOBERNACIÓN	004 - SECRETARÍA DE GOBERNACIÓN	13,756,435.00
INSTITUCIÓN: 004 - SECRETARÍA DE GOBERNACIÓN		
UNIDAD RESPONSABLE: 5000 - SUBSECRETARÍA DE DESARROLLO POLÍTICO		
POBLACIÓN OBJETIVO: POBLACIÓN DEL ESTADO DE PUEBLA QUE SOLICITA SER BENEFICIADA A TRAVÉS DE LAS ACCIONES DE DESARROLLO POLÍTICO.		

Alineación

Plan Estatal de Desarrollo 2019 - 2024

PLAN ESTATAL DE DESARROLLO

EJE: 01 SEGURIDAD PÚBLICA, JUSTICIA Y ESTADO DE DERECHO

OBJETIVO: 01 MEJORAR LAS CONDICIONES DE SEGURIDAD PÚBLICA, GOBERNABILIDAD, LEGALIDAD, JUSTICIA Y CERTEZA JURÍDICA DE LA POBLACIÓN DEL ESTADO DE PUEBLA.

ESTRATEGIA: 01 FORTALECER LA CULTURA DE LA LEGALIDAD EN LA SOCIEDAD PARA PROPICIAR UN ENTORNO DE PAZ.

LÍNEA DE ACCIÓN: 01 ESTABLECER MECANISMOS QUE PROMUEVAN LA CULTURA DE LA DENUNCIA Y LA CONFIANZA EN LAS INSTITUCIONES.

Programas Derivados del Plan Estatal de Desarrollo 2019 - 2024

PROGRAMA SECTORIAL: 01 PROGRAMA SECTORIAL DE GOBERNABILIDAD Y CULTURA DE LA LEGALIDAD

Objetivos, Indicadores y Metas de la MIR

FIN

RESUMEN NARRATIVO	INDICADOR	MEDIOS DE VERIFICACIÓN		SUPUESTO
CONTRIBUIR EN LA PREVENCIÓN DE RIESGOS Y AMENAZAS PARA LA GOBERNABILIDAD, PRESENTES EN EL TERRITORIO DEL ESTADO DE PUEBLA MEDIANTE LA EMISIÓN DE DIAGNÓSTICOS E INFORMES, PARA LA TOMA DE DECISIONES EN LA PREVENCIÓN DE CONFLICTOS.	PORCENTAJE DE ORGANIZACIONES VINCULADAS PARA EL IMPULSO DE LA CORRESPONSABILIDAD CIUDADANA.	REGISTROS ADMINISTRATIVOS Y AGENDA DE SEGUIMIENTO A REUNIONES CON ORGANIZACIONES, ELABORADO POR LA SUBSECRETARÍA DE DESARROLLO POLÍTICO		LA CIUDADANÍA SE INVOLUCRA Y PARTICIPA ACTIVAMENTE EN LA CONVIVENCIA ARMÓNICA SIN MENOSCARO DE SUS PROPOSITOS LEGÍTIMOS.
	TIPO ESTRATÉGICO	DIMENSIÓN EFICACIA	FRECUENCIA ANUAL	META 100.00

PROPÓSITO

RESUMEN NARRATIVO	INDICADOR	MEDIOS DE VERIFICACIÓN		SUPUESTO
LA POBLACIÓN PARTICIPA ACTIVAMENTE A TRAVÉS DE LAS ORGANIZACIONES SOCIALES EN LA TRANSFORMACIÓN DEL ESTADO.	PORCENTAJE DE AGENDAS DE ATENCIÓN A ORGANIZACIONES SOCIALES EN LA TRANSFORMACIÓN DEL ESTADO.	REGISTROS ADMINISTRATIVOS DE AGENDA DE REUNIONES, ELABORADA POR LA SUBSECRETARÍA DE DESARROLLO POLÍTICO		LAS ORGANIZACIONES SOCIALES SE VINCULAN DE MANERA CORRESPONSABLE EN LAS ACCIONES DE GOBIERNO.
	TIPO ESTRATÉGICO	DIMENSIÓN EFICIENCIA	FRECUENCIA ANUAL	META 100.00

COMPONENTE 1

RESUMEN NARRATIVO	INDICADOR	MEDIOS DE VERIFICACIÓN		SUPUESTO
DIAGNÓSTICOS POLÍTICOS DE LAS TREINTA Y DOS REGIONES DEL ESTADO REALIZADOS.	PORCENTAJE DE DIAGNÓSTICOS POLÍTICOS EN LAS REGIONES DEL ESTADO REALIZADOS.	DIAGNÓSTICOS ELABORADOS POR LA DIRECCIÓN DE ATENCIÓN A ORGANIZACIONES SOCIALES Y RELIGIOSAS		LAS REGIONES CUENTAN CON INFORMACIÓN VERAZ PARA EL DESARROLLO DEL ESTADO.
	TIPO GESTIÓN	DIMENSIÓN EFICACIA	FRECUENCIA SEMESTRAL	META 100.00



MATRIZ DE INDICADORES PARA RESULTADOS

E007 - DESARROLLO POLÍTICO

COMPONENTE 2

RESUMEN NARRATIVO	INDICADOR		MEDIOS DE VERIFICACIÓN		SUPUESTO
TENENCIA DE LA TIERRA Y ASENTAMIENTOS HUMANOS REGULARIZADOS.	NÚMERO DE VISITAS DE INSPECCIÓN A LOS ASENTAMIENTOS HUMANOS IRREGULARES.		BASE DE DATOS Y DICTÁMENES DE VIABILIDAD, ELABORADOS POR LA DIRECCIÓN DE TENENCIA		EXISTEN ASENTAMIENTOS HUMANOS IRREGULARES Y VOLUNTAD DE LOS CIUDADANOS POR REGULARIZARLOS.
	TIPO GESTIÓN	DIMENSIÓN EFICACIA	FRECUENCIA SEMESTRAL	META 30.00	MÉTODO DE CÁLCULO DATO ABSOLUTO

MATRIZ DE INDICADORES PARA RESULTADOS

E008 - REGISTRO E IDENTIFICACIÓN DE POBLACIÓN

Datos de Identificación del Programa Presupuestario

RESPONSABLE DEL PP	INSTANCIA(S) EJECUTORA(S) DEL PP	IMPORTE : \$ 101,865,932.00
RAMO : 04 - GOBERNACIÓN	004 - SECRETARÍA DE GOBERNACIÓN	101,865,932.00
INSTITUCIÓN : 004 - SECRETARÍA DE GOBERNACIÓN		
UNIDAD RESPONSABLE : 5300 - DIRECCIÓN GENERAL DEL REGISTRO DEL ESTADO CIVIL DE LAS PERSONAS		
POBLACIÓN OBJETIVO : POBLACIÓN DE LOS 217 MUNICIPIOS DEL ESTADO DE PUEBLA.		

Alineación

Plan Estatal de Desarrollo 2019 - 2024

PLAN ESTATAL DE DESARROLLO

EJE: 01 SEGURIDAD PÚBLICA, JUSTICIA Y ESTADO DE DERECHO

OBJETIVO: 01 MEJORAR LAS CONDICIONES DE SEGURIDAD PÚBLICA, GOBERNABILIDAD, LEGALIDAD, JUSTICIA Y CERTEZA JURÍDICA DE LA POBLACIÓN DEL ESTADO DE PUEBLA.

ESTRATEGIA: 01 FORTALECER LA CULTURA DE LA LEGALIDAD EN LA SOCIEDAD PARA PROPICIAR UN ENTORNO DE PAZ.

LÍNEA DE ACCIÓN: 01 ESTABLECER MECANISMOS QUE PROMUEVAN LA CULTURA DE LA DENUNCIA Y LA CONFIANZA EN LAS INSTITUCIONES.

ESTRATEGIA: 03 MEJORAR LAS CAPACIDADES Y COMPETENCIAS INSTITUCIONALES PARA ALCANZAR UN ENTORNO DE JUSTICIA Y PAZ SOCIAL.

LÍNEA DE ACCIÓN: 01 PROMOVER ESQUEMAS PERMANENTES DE PROFESIONALIZACIÓN DE LOS RECURSOS HUMANOS EN LAS INSTITUCIONES DE GOBERNACIÓN, SEGURIDAD PÚBLICA Y PROCURACIÓN DE JUSTICIA.

Programas Derivados del Plan Estatal de Desarrollo 2019 - 2024

PROGRAMA SECTORIAL : 01 PROGRAMA SECTORIAL DE GOBERNABILIDAD Y CULTURA DE LA LEGALIDAD

Programas Especiales (Transversales)

PROGRAMA ESPECIAL : 04 PROGRAMA ESPECIAL DE NIÑAS, NIÑOS Y ADOLESCENTES

Objetivos, Indicadores y Metas de la MIR

FIN

RESUMEN NARRATIVO	INDICADOR	MEDIOS DE VERIFICACIÓN		SUPUESTO
CONTRIBUIR A GARANTIZAR CERTEZA EN LA IDENTIDAD JURÍDICA Y ESTADO CIVIL, MEDIANTE EL FORTALECIMIENTO Y MODERNIZACIÓN DE LOS MECANISMOS PARA AGILIZAR EL ASENTAMIENTO DE REGISTRO Y EXPEDICIÓN DE ACTAS.	PORCENTAJE DE PERSONAS QUE OBTIENEN CERTEZA EN LA IDENTIDAD JURÍDICA.	REPORTE ESTADÍSTICO DE REGISTRO DE NACIMIENTOS QUE CONSTAN EN LA DIRECCIÓN GENERAL DEL REGISTRO DEL ESTADO CIVIL DE LAS PERSONAS		EXISTEN LOS RECURSOS NORMATIVOS, HUMANOS Y MATERIALES PARA GARANTIZAR LA IDENTIDAD EN MATERIA DE REGISTRO CIVIL.
	TIPO ESTRATÉGICO	DIMENSIÓN EFICACIA	FRECUENCIA ANUAL	META 100.00

PROPÓSITO

RESUMEN NARRATIVO	INDICADOR	MEDIOS DE VERIFICACIÓN		SUPUESTO
LOS HABITANTES DEL ESTADO DE PUEBLA SE BENEFICIAN CON LA OBTENCIÓN DE SERVICIOS DE CALIDAD, EFICACIA Y EFICIENCIA, PARTIR DE SISTEMAS AUTOMATIZADOS, SEGUROS, CONFIABLES Y OPORTUNOS.	PORCENTAJE DE PERSONAS BENEFICIADAS CON LOS SERVICIOS DEL REGISTRO CIVIL.	REGISTRO ESTADÍSTICO DE SERVICIOS REGISTRALES QUE CONSTAN EN LA DIRECCIÓN GENERAL DEL REGISTRO DEL ESTADO CIVIL DE LAS PERSONAS		LOS HABITANTES DEL ESTADO REQUIEREN Y SOLICITAN LOS SERVICIOS DEL REGISTRO CIVIL.
	TIPO ESTRATÉGICO	DIMENSIÓN EFICIENCIA	FRECUENCIA ANUAL	META 100.00



MATRIZ DE INDICADORES PARA RESULTADOS

E008 - REGISTRO E IDENTIFICACIÓN DE POBLACIÓN

COMPONENTE 1

RESUMEN NARRATIVO	INDICADOR	MEDIOS DE VERIFICACIÓN		SUPUESTO
SERVICIOS EN MATERIA DEL REGISTRO CIVIL EN JUZGADOS, MUNICIPIOS Y JUNTAS AUXILIARES MEJORADOS.	PORCENTAJE DE ACCIONES DE MEJORA PARA ELEVAR LA CALIDAD DEL SERVICIO DEL REGISTRO CIVIL.	EVIDENCIA FOTOGRÁFICA, REPORTES TRIMESTRALES DE VISITA DE SUPERVISIÓN; LISTAS, VIDEOS, LIBROS DE REGISTRO Y REPORTES TRIMESTRALES DE ASESORÍAS Y CAPACITACIÓN; MINUTAS, LISTAS, HOJAS DE SERVICIO QUE EMITE LA SUBDIRECCIÓN DE COORDINACIÓN A JUZGADOS		EXISTEN LOS RECURSOS HUMANOS Y MATERIALES PARA REALIZAR LAS VISITAS DE SUPERVISIÓN, ASESORÍA Y CAPACITACIÓN.
	TIPO GESTIÓN	DIMENSIÓN EFICIENCIA	FRECUENCIA SEMESTRAL	META 100.00

COMPONENTE 2

RESUMEN NARRATIVO	INDICADOR	MEDIOS DE VERIFICACIÓN		SUPUESTO
SERVICIOS EN MATERIA REGISTRAL OTORGADOS.	PORCENTAJE DE ACTAS INCORPORADAS EN LAS PLATAFORMAS ESTATALES Y NACIONALES DE NUEVOS ACTOS REGISTRALES.	BASE DE DATOS RENAPO, INFORMES TRIMESTRALES DE LA SUBDIRECCIÓN DE APOYO A PROGRAMAS REGISTRALES DE LA DIRECCIÓN GENERAL DEL REGISTRO DEL ESTADO CIVIL DE LAS PERSONAS		EXISTEN LOS RECURSOS MATERIALES Y HUMANOS PARA LA DIGITALIZACIÓN DE ACTAS.
	TIPO GESTIÓN	DIMENSIÓN EFICACIA	FRECUENCIA SEMESTRAL	META 100.00



MATRIZ DE INDICADORES PARA RESULTADOS E009 - BÚSQUEDA, LOCALIZACIÓN E IDENTIFICACIÓN DE PERSONAS DESAPARECIDAS Y NO LOCALIZADAS

Datos de Identificación del Programa Presupuestario

RESPONSABLE DEL PP	INSTANCIA(S) EJECUTORA(S) DEL PP	IMPORTE: \$ 18,802,320.00
RAMO : 04 - GOBERNACIÓN	004 - SECRETARÍA DE GOBERNACIÓN	18,802,320.00
INSTITUCIÓN : 004 - SECRETARÍA DE GOBERNACIÓN		
UNIDAD RESPONSABLE : A002 - COMISIÓN DE BÚSQUEDA DE PERSONAS		
POBLACIÓN OBJETIVO : PERSONAS QUE SOLICITAN LA BÚSQUEDA, LOCALIZACIÓN O IDENTIFICACIÓN DE PERSONAS DESAPARECIDAS EN EL ESTADO DE PUEBLA.		

Alineación

Plan Estatal de Desarrollo 2019 - 2024

PLAN ESTATAL DE DESARROLLO

EJE: 01 SEGURIDAD PÚBLICA, JUSTICIA Y ESTADO DE DERECHO

OBJETIVO: 01 MEJORAR LAS CONDICIONES DE SEGURIDAD PÚBLICA, GOBERNABILIDAD, LEGALIDAD, JUSTICIA Y CERTEZA JURÍDICA DE LA POBLACIÓN DEL ESTADO DE PUEBLA.

ESTRATEGIA: 01 FORTALECER LA CULTURA DE LA LEGALIDAD EN LA SOCIEDAD PARA PROPICIAR UN ENTORNO DE PAZ.

LÍNEA DE ACCIÓN: 01 ESTABLECER MECANISMOS QUE PROMUEVAN LA CULTURA DE LA DENUNCIA Y LA CONFIANZA EN LAS INSTITUCIONES.

ESTRATEGIA: 02 CONSOLIDAR LOS MECANISMOS DE PREVENCIÓN Y ATENCIÓN EN EL ESTADO PARA GENERAR CONDICIONES DE ESTABILIDAD SOCIAL.

LÍNEA DE ACCIÓN: 03 FOMENTAR LA COORDINACIÓN ENTRE EL SECTOR PÚBLICO, PRIVADO Y ORGANIZACIONES NO GUBERNAMENTALES (ONGS) QUE PROMUEVA ACCIONES EN MATERIA DE PREVENCIÓN Y PROTECCIÓN CIVIL.

ESTRATEGIA: 03 MEJORAR LAS CAPACIDADES Y COMPETENCIAS INSTITUCIONALES PARA ALCANZAR UN ENTORNO DE JUSTICIA Y PAZ SOCIAL.

LÍNEA DE ACCIÓN: 01 PROMOVER ESQUEMAS PERMANENTES DE PROFESIONALIZACIÓN DE LOS RECURSOS HUMANOS EN LAS INSTITUCIONES DE GOBERNACIÓN, SEGURIDAD PÚBLICA Y PROCURACIÓN DE JUSTICIA.

Programas Derivados del Plan Estatal de Desarrollo 2019 - 2024

PROGRAMA SECTORIAL : 01 PROGRAMA SECTORIAL DE GOBERNABILIDAD Y CULTURA DE LA LEGALIDAD

Objetivos, Indicadores y Metas de la MIR

FIN

RESUMEN NARRATIVO	INDICADOR	MEDIOS DE VERIFICACIÓN		SUPUESTO
CONTRIBUIR A MEJORAR LAS ACCIONES DE BÚSQUEDA, LOCALIZACIÓN E IDENTIFICACIÓN DE PERSONAS MEDIANTE DILIGENCIAS TENDIENTES A DAR CON EL PARADERO DE LA PERSONA HASTA SU LOCALIZACIÓN.	PORCENTAJE DE PERSONAS LOCALIZADAS REPORTADAS COMO DESAPARECIDAS.	REPORTES FOTOGRÁFICO DE PERSONAS LOCALIZADAS CON ACCIONES ELABORADAS A TRAVÉS DE LA COMISIÓN DE BÚSQUEDA DE PERSONAS DEL ESTADO DE PUEBLA		EXISTE COORDINACIÓN ENTRE LOS TRES PODERES DE GOBIERNO, LA SOCIEDAD CIVIL Y LAS PERSONAS QUE REPORTAN LA DESAPARICIÓN DE PERSONAS DESAPARECIDAS.
	TIPO ESTRATÉGICO	DIMENSIÓN EFICACIA	FRECUENCIA ANUAL	META 20.00

PROPÓSITO

RESUMEN NARRATIVO	INDICADOR	MEDIOS DE VERIFICACIÓN		SUPUESTO
LA POBLACIÓN AFECTADA POR LA DESAPARICIÓN DE PERSONAS SE BENEFICIA CON LA ATENCIÓN PARA LA BÚSQUEDA, LOCALIZACIÓN E IDENTIFICACIÓN DE PERSONAS DESAPARECIDAS Y NO LOCALIZADAS EN EL ESTADO DE PUEBLA.	PORCENTAJE DE PERSONAS ATENDIDAS, AFECTADAS POR LA DESAPARICIÓN DE PERSONAS.	REPORTES DE PERSONAS ATENDIDAS EN LA COMISIÓN DE BÚSQUEDA DE PERSONAS DEL ESTADO DE PUEBLA		SE REPORTA LA DESAPARICIÓN DE PERSONAS.
	TIPO ESTRATÉGICO	DIMENSIÓN EFICACIA	FRECUENCIA ANUAL	META 100.00



MATRIZ DE INDICADORES PARA RESULTADOS

E009 - BÚSQUEDA, LOCALIZACIÓN E IDENTIFICACIÓN DE PERSONAS DESAPARECIDAS Y NO LOCALIZADAS

COMPONENTE 1

RESUMEN NARRATIVO	INDICADOR	MEDIOS DE VERIFICACIÓN		SUPUESTO
ACCIONES DE BÚSQUEDA REALIZADAS EN COORDINACIÓN CON LOS TRES ORDENES DE GOBIERNO Y LA SOCIEDAD CIVIL REALIZADAS.	NÚMERO DE REPORTES DE ACCIONES DE BÚSQUEDA DE PERSONAS DESAPARECIDAS Y NO LOCALIZADAS.	REPORTES DE ACCIONES DE BÚSQUEDA ELABORADO POR LA COMISIÓN DE BÚSQUEDA DE PERSONAS		LOS FAMILIARES DE PERSONAS DESAPARECIDAS SOLICITAN APOYO PARA LA BÚSQUEDA Y LOCALIZACIÓN DE PERSONAS.
	TIPO GESTIÓN	DIMENSIÓN EFICACIA	FRECUENCIA TRIMESTRAL	META 380.00

MATRIZ DE INDICADORES PARA RESULTADOS

E010 - PROGRAMA DE ASISTENCIA AL MIGRANTE POBLANO

Datos de Identificación del Programa Presupuestario

RESPONSABLE DEL PP	INSTANCIA(S) EJECUTORA(S) DEL PP	IMPORTE: \$ 47,888,107.00
RAMO: 04 - GOBERNACIÓN	118 - INSTITUTO POBLANO DE ASISTENCIA AL MIGRANTE	47,888,107.00
INSTITUCIÓN: 118 - INSTITUTO POBLANO DE ASISTENCIA AL MIGRANTE		
UNIDAD RESPONSABLE: DA1A - INSTITUTO POBLANO DE ASISTENCIA AL MIGRANTE		
POBLACIÓN OBJETIVO: CIUDADANOS POBLANOS QUE DE FORMA DIRECTA O INDIRECTA SE VEN BENEFICIADOS A TRAVÉS DE LAS DIVERSAS INSTANCIAS ESTATALES, NACIONALES E INTERNACIONALES, EL ESTABLECIMIENTO DE PROGRAMAS ESPECIALES QUE APOYEN A CAMBIAR SU SITUACIÓN DE VULNERABILIDAD.		

Alineación

Plan Estatal de Desarrollo 2019 - 2024

PLAN ESTATAL DE DESARROLLO

EJE: 04 DISMINUCIÓN DE LAS DESIGUALDADES

OBJETIVO: 04 REDUCIR LA POBREZA Y LA BRECHA DE DESIGUALDAD SOCIAL, ENTRE LAS PERSONAS Y LAS REGIONES, CON UN ENFOQUE SOSTENIBLE.

ESTRATEGIA: 02 GENERAR ESQUEMAS ORIENTADOS A DISMINUIR LAS BRECHAS DE DESIGUALDAD EN LAS REGIONES DEL ESTADO.

LÍNEA DE ACCIÓN: 03 EMPRENDER ESQUEMAS DE COORDINACIÓN ENTRE LOS TRES NIVELES DE GOBIERNO PARA LOGRAR UN MEJOR DESARROLLO REGIONAL.

Objetivos, Indicadores y Metas de la MIR

FIN

RESUMEN NARRATIVO	INDICADOR	MEDIOS DE VERIFICACIÓN		SUPUESTO
CONTRIBUIR AL RESPETO DE LOS DERECHOS HUMANOS MEDIANTE LA PRESTACIÓN DE SERVICIOS DE ATENCIÓN Y PROMOCIÓN EN FAVOR DE LAS PERSONAS EN CONTEXTO DE MIGRACIÓN.	MONTO TOTAL DE REMESAS EN EL ESTADO DE PUEBLA	LA DIRECCIÓN TÉCNICA Y ADMINISTRATIVA GENERA UN REPORTE DE MANERA ANUAL DE LA SITUACIÓN ECONÓMICA DE REMESAS POR ENTIDAD QUE MUESTRA EL COMPORTAMIENTO DE LAS REMESAS EN EL ESTADO DE PUEBLA CONFORME A LOS DATOS OBTENIDOS EN LA SIGUIENTE PÁGINA: https://www.banxico.org.mx/SieInternet/consultarDirectorioInternetaAction.do?accion=consultarCuadro&idCuadro=CE100		LOS CIUDADANOS POBLANOS QUE VIVEN EN NORTEAMÉRICA, AQUELLOS QUE RETORNAN Y SUS FAMILIAS SE INTERESAN EN SOLICITAR LOS SERVICIOS DE ATENCIÓN Y PROMOCIÓN.
	TIPO ESTRATÉGICO	DIMENSIÓN EFICACIA	FRECUENCIA ANUAL	META 1,717.00
				MÉTODO DE CÁLCULO DATO ABSOLUTO

PROPÓSITO

RESUMEN NARRATIVO	INDICADOR	MEDIOS DE VERIFICACIÓN		SUPUESTO
LOS MIGRANTES POBLANOS RADICADOS EN NORTE AMÉRICA, AQUELLOS EN RETORNO Y SUS FAMILIAS, DISMINUYEN SU ESTADO DE VULNERABILIDAD.	PORCENTAJE DE PROGRAMAS A FAVOR DE CIUDADANOS POBLANOS RADICADOS EN ESTADOS UNIDOS DE AMÉRICA, REPATRIADOS AL IGUAL QUE SUS FAMILIAS.	BASE DE DATOS DE LOS BENEFICIARIOS ATENDIDOS A TRAVÉS DE LOS PROGRAMAS VULNERABLES DE LA UNIDAD DE GESTIÓN PARA EL DESARROLLO INTEGRAL DEL MIGRANTE POBLANO Y LA DIRECCIÓN DE APOYO Y PROTECCIÓN A MIGRANTES DE MANERA ANUAL		SE CUENTA CON LA COLABORACIÓN DE LAS UNIDADES RESPONSABLE DEL INSTITUTO POBLANO DE ASISTENCIA AL MIGRANTE PARA LA GESTIÓN DE PROGRAMAS VULNERABLES Y LA DOTACIÓN DE SERVICIOS EN MATERIA REUNIFICACIÓN FAMILIAR, PROYECTOS PRODUCTIVOS, PASAJES TERRESTRES, TRÁMITES, TRASLADOS DE RESTOS Y CERTIFICACIONES.
	TIPO ESTRATÉGICO	DIMENSIÓN EFICACIA	FRECUENCIA ANUAL	META 100.00
				MÉTODO DE CÁLCULO (V1/V2)*100

COMPONENTE 1

RESUMEN NARRATIVO	INDICADOR	MEDIOS DE VERIFICACIÓN		SUPUESTO
SERVICIOS DE ATENCIÓN DOCUMENTAL Y PROMOCIÓN A FAVOR DE MIGRANTES POBLANOS RADICADOS EN NORTEAMÉRICA, EN RETORNO Y SUS FAMILIAS APOYADOS.	PORCENTAJE DE SERVICIOS DE ATENCIÓN Y PROMOCIÓN A LAS Y LOS MIGRANTES POBLANOS RADICADOS EN NORTEAMÉRICA, EN RETORNO Y SUS FAMILIAS APOYADOS.	LISTA DEL TOTAL DE BENEFICIARIOS QUE RECIBEN LOS SERVICIOS MEDIANTE LOS APOYOS QUE REALIZA LA DIRECCIÓN DE APOYO Y PROTECCIÓN DE MIGRANTE, LA CUAL RESGUARDA LA INFORMACIÓN DE LOS MIGRANTES POBLANOS RADICADOS EN NORTEAMÉRICA, EN RETORNO Y SUS FAMILIAS, DE MANERA TRIMESTRAL		LOS MIGRANTES POBLANOS QUE VIVEN EN NORTEAMÉRICA, LOS QUE RETORNAN Y SUS FAMILIAS SE INTERESAN EN SOLICITAR LOS SERVICIOS DE APOYOS, ATENCIÓN Y PROMOCIÓN QUE OFRECE EL INSTITUTO.
	TIPO GESTIÓN	DIMENSIÓN EFICACIA	FRECUENCIA TRIMESTRAL	META 99.98
				MÉTODO DE CÁLCULO (V1/V2)*100



MATRIZ DE INDICADORES PARA RESULTADOS

E010 - PROGRAMA DE ASISTENCIA AL MIGRANTE POBLANO

COMPONENTE 2

RESUMEN NARRATIVO	INDICADOR	MEDIOS DE VERIFICACIÓN		SUPUESTO
CAPACITACIONES Y CERTIFICACIONES PARA LAS Y LOS MIGRANTES POBLANOS EN NORTEAMÉRICA Y EN RETORNO EJECUTADOS.	PORCENTAJE DE PROGRAMAS PARA LAS Y LOS MIGRANTES POBLANOS EN RETORNO EJECUTADOS.	LISTA DEL TOTAL DE MIGRANTES POBLANOS EN RETORNO QUE RECIBEN CAPACITACIÓN O CERTIFICACIÓN POR PARTE DE LA UNIDAD DE GESTIÓN PARA EL DESARROLLO INTEGRAL DEL MIGRANTE POBLANO, DE MANERA ANUAL.		LOS MIGRANTES POBLANOS EN RETORNO ASISTEN A LAS ORIENTACIONES IMPARTIDAS POR LAS INSTANCIAS ENCARGADAS DE BRINDAR CURSOS Y CERTIFICACIONES A LOS SOLICITANTES.
	TIPO GESTIÓN	DIMENSIÓN EFICACIA	FRECUENCIA ANUAL	META 100.00

COMPONENTE 3

RESUMEN NARRATIVO	INDICADOR	MEDIOS DE VERIFICACIÓN		SUPUESTO
ACCIONES PARA EL REENCUENTRO FAMILIAR EJECUTADAS.	PORCENTAJE DE PROGRAMAS DE REENCUENTRO FAMILIAR REALIZADAS.	LISTA DEL TOTAL DE CIUDADANOS POBLANOS QUE SE INSCRIBEN AL PROGRAMA DE "REENCUENTRO FAMILIAR" QUE RECIBEN EL APOYO A TRAVÉS DE LA UNIDAD DE GESTIÓN PARA EL DESARROLLO INTEGRAL DEL MIGRANTE POBLANO		LA EMBAJADA DE NORTEAMÉRICA SE INTERESA POR APOYAR AL INSTITUTO Y A LOS MIGRANTES POBLANOS.
	TIPO GESTIÓN	DIMENSIÓN EFICIENCIA	FRECUENCIA SEMESTRAL	META 100.00

COMPONENTE 4

RESUMEN NARRATIVO	INDICADOR	MEDIOS DE VERIFICACIÓN		SUPUESTO
APOYOS ECONÓMICOS OTORGADOS DEL PROGRAMA "MIGRANTE EMPRENDE" A LAS Y LOS MIGRANTES POBLANOS EN RETORNO EJECUTADOS.	PORCENTAJE DE PROGRAMAS DE VINCULACIÓN A LAS Y LOS MIGRANTES POBLANOS EN RETORNO REALIZADOS.	LISTA DEL TOTAL DE MIGRANTES POBLANOS EN RETORNO QUE HAN SIDO VINCULADOS AL PROGRAMA DE "MIGRANTE EMPRENDE" POR PARTE DE LA UNIDAD DE GESTIÓN DE DESARROLLO INTEGRAL DEL MIGRANTE POBLANO		EL MIGRANTE POBLANO ES APOYADO POR INSTANCIAS PARA EMPRENDER EN SU LOCALIDAD, PONIENDO EN PRÁCTICA LOS CONOCIMIENTOS ADQUIRIDOS.
	TIPO GESTIÓN	DIMENSIÓN EFICACIA	FRECUENCIA IRREGULAR	META 100.00

MATRIZ DE INDICADORES PARA RESULTADOS

E011 - ATENCIÓN, PROTECCIÓN Y REPARACIÓN INTEGRAL A PERSONAS VÍCTIMAS DE DELITO Y DE VIOLACIONES A DERECHOS HUMANOS

Datos de Identificación del Programa Presupuestario

RESPONSABLE DEL PP	INSTANCIA(S) EJECUTORA(S) DEL PP	IMPORTE : \$ 33,629,337.00
RAMO : 04 - GOBERNACIÓN	139 - COMISIÓN EJECUTIVA ESTATAL DE ATENCIÓN A VÍCTIMAS	33,629,337.00
INSTITUCIÓN : 139 - COMISIÓN EJECUTIVA ESTATAL DE ATENCIÓN A VÍCTIMAS		
UNIDAD RESPONSABLE : DA1B - COMISIÓN EJECUTIVA ESTATAL DE ATENCIÓN A VÍCTIMAS		
POBLACIÓN OBJETIVO : VÍCTIMAS DE DELITOS DE FUERO COMÚN Y DE VIOLACIONES A DERECHOS HUMANOS		

Alineación

Plan Estatal de Desarrollo 2019 - 2024

PLAN ESTATAL DE DESARROLLO

EJE: 01 SEGURIDAD PÚBLICA, JUSTICIA Y ESTADO DE DERECHO

OBJETIVO: 01 MEJORAR LAS CONDICIONES DE SEGURIDAD PÚBLICA, GOBERNABILIDAD, LEGALIDAD, JUSTICIA Y CERTEZA JURÍDICA DE LA POBLACIÓN DEL ESTADO DE PUEBLA.

ESTRATEGIA: 01 FORTALECER LA CULTURA DE LA LEGALIDAD EN LA SOCIEDAD PARA PROPICIAR UN ENTORNO DE PAZ.

LÍNEA DE ACCIÓN: 03 MEJORAR LOS PROCESOS DE ATENCIÓN A LAS VÍCTIMAS.

LÍNEA DE ACCIÓN: 04 FOMENTAR LA CULTURA DE RESPETO A LOS DERECHOS HUMANOS.

Objetivos, Indicadores y Metas de la MIR

FIN

RESUMEN NARRATIVO	INDICADOR	MEDIOS DE VERIFICACIÓN		SUPUESTO
CONTRIBUIR AL ACCESO DE LAS VÍCTIMAS AL EJERCICIO EFECTIVO Y PROTECCIÓN DE SUS DERECHOS MEDIANTE LA AYUDA, ASISTENCIA, ATENCIÓN Y REPARACIÓN INTEGRAL EN EL ESTADO DE PUEBLA.	PORCENTAJE DE PERSONAS CON CALIDAD DE VÍCTIMAS ATENDIDAS.	INFORMES DE ATENCIÓN A VÍCTIMAS, ELABORADOS POR LA COMISIÓN EJECUTIVA ESTATAL DE ATENCIÓN A VÍCTIMAS		LA POBLACIÓN VÍCTIMA DE DELITO Y DE VIOLACIÓN A DERECHOS HUMANOS, DENUNCIA OPORTUNAMENTE.
	TIPO ESTRATÉGICO	DIMENSIÓN EFICIENCIA	FRECUENCIA ANUAL	META 36.36

PROPÓSITO

RESUMEN NARRATIVO	INDICADOR	MEDIOS DE VERIFICACIÓN		SUPUESTO
LAS VÍCTIMAS DE DELITOS Y DE VIOLACIONES A DERECHOS HUMANOS EN EL ESTADO DE PUEBLA RECIBEN, SERVICIOS INTEGRALES PARA EL EJERCICIO EFECTIVO Y PROTECCIÓN DE SUS DERECHOS.	PORCENTAJE DE ATENCIONES A VÍCTIMAS EN EL ESTADO DE PUEBLA PROPORCIONADAS.	REGISTROS PROPIOS EN EL SISTEMA DE INFORMACIÓN DE ESTADÍSTICA DE LA CEEAVI		ATENCIÓN OPORTUNA A LA SOLICITUD DE AYUDA A LAS VÍCTIMAS DE DELITO Y DE VIOLACIÓN A SUS DERECHOS HUMANOS.
	TIPO ESTRATÉGICO	DIMENSIÓN EFICIENCIA	FRECUENCIA ANUAL	META 100.00

COMPONENTE 1

RESUMEN NARRATIVO	INDICADOR	MEDIOS DE VERIFICACIÓN		SUPUESTO
ATENCIÓN INTEGRAL ESPECIALIZADA PROPORCIONADA.	NÚMERO DE ATENCIONES INTEGRALES ESPECIALIZADAS PROPORCIONADAS.	INFORMES MENSUALES INTERNOS ELABORADOS POR LA COMISIÓN EJECUTIVA ESTATAL DE ATENCIÓN A VÍCTIMAS		LA POBLACIÓN VÍCTIMA DEL DELITO DENUNCIA DE FORMA INMEDIATA PARA SU ATENCIÓN.
	TIPO GESTIÓN	DIMENSIÓN EFICIENCIA	FRECUENCIA SEMESTRAL	META 3,744.00



MATRIZ DE INDICADORES PARA RESULTADOS

E011 - ATENCIÓN, PROTECCIÓN Y REPARACIÓN INTEGRAL A PERSONAS VÍCTIMAS DE DELITO Y DE VIOLACIONES A DERECHOS HUMANOS

COMPONENTE 2

RESUMEN NARRATIVO	INDICADOR		MEDIOS DE VERIFICACIÓN		SUPUESTO
APOYOS A VÍCTIMAS DE DELITOS Y VIOLACIONES DE DERECHOS HUMANOS OTORGADOS.	PORCENTAJE DE APOYOS OTORGADOS.		INFORME EJECUTIVO DE LOS RECIBOS DE APOYO ELABORADOS POR LA COMISIÓN EJECUTIVA ESTATAL DE ATENCIÓN A VÍCTIMAS		LA POBLACIÓN VÍCTIMA DEL DELITO SOLICITA EL APOYO A LA COMISIÓN EJECUTIVA ESTATAL DE ATENCIÓN A VÍCTIMAS.
	TIPO GESTIÓN	DIMENSIÓN EFICIENCIA	FRECUENCIA SEMESTRAL	META 100.00	MÉTODO DE CÁLCULO (V1/V2)*100

MATRIZ DE INDICADORES PARA RESULTADOS

P002 - CONDUCCIÓN Y APLICACIÓN DE POLÍTICAS EN MATERIA DE POBLACIÓN

Datos de Identificación del Programa Presupuestario

RESPONSABLE DEL PP	INSTANCIA(S) EJECUTORA(S) DEL PP	IMPORTE: \$ 646,377.00
RAMO: 04 - GOBERNACIÓN	004 - SECRETARÍA DE GOBERNACIÓN	646,377.00
INSTITUCIÓN: 004 - SECRETARÍA DE GOBERNACIÓN		
UNIDAD RESPONSABLE: 5200 - DIRECCIÓN GENERAL DE ASUNTOS POBLACIONALES, MIGRACIÓN Y CONCORDIA TERRITORIAL		
POBLACIÓN OBJETIVO: TOTAL DE LA POBLACIÓN QUE HABITA LOS 217 MUNICIPIOS QUE SE ASIENTAN EN EL TERRITORIO DEL ESTADO DE PUEBLA.		

Alineación

Plan Estatal de Desarrollo 2019 - 2024

PLAN ESTATAL DE DESARROLLO

EJE: 01 SEGURIDAD PÚBLICA, JUSTICIA Y ESTADO DE DERECHO

OBJETIVO: 01 MEJORAR LAS CONDICIONES DE SEGURIDAD PÚBLICA, GOBERNABILIDAD, LEGALIDAD, JUSTICIA Y CERTEZA JURÍDICA DE LA POBLACIÓN DEL ESTADO DE PUEBLA.

ESTRATEGIA: 02 CONSOLIDAR LOS MECANISMOS DE PREVENCIÓN Y ATENCIÓN EN EL ESTADO PARA GENERAR CONDICIONES DE ESTABILIDAD SOCIAL.

LÍNEA DE ACCIÓN: 02 REFORZAR LA CULTURA DE PROTECCIÓN CIVIL PARA IDENTIFICAR Y PREVENIR RIESGOS EN LA POBLACIÓN.

ESTRATEGIA: 03 MEJORAR LAS CAPACIDADES Y COMPETENCIAS INSTITUCIONALES PARA ALCANZAR UN ENTORNO DE JUSTICIA Y PAZ SOCIAL.

LÍNEA DE ACCIÓN: 01 PROMOVER ESQUEMAS PERMANENTES DE PROFESIONALIZACIÓN DE LOS RECURSOS HUMANOS EN LAS INSTITUCIONES DE GOBERNACIÓN, SEGURIDAD PÚBLICA Y PROCURACIÓN DE JUSTICIA.

Programas Derivados del Plan Estatal de Desarrollo 2019 - 2024

PROGRAMA SECTORIAL: 01 PROGRAMA SECTORIAL DE GOBERNABILIDAD Y CULTURA DE LA LEGALIDAD

Objetivos, Indicadores y Metas de la MIR

FIN

RESUMEN NARRATIVO	INDICADOR	MEDIOS DE VERIFICACIÓN		SUPUESTO
CONTRIBUIR A IMPULSAR UNA GESTIÓN INSTITUCIONAL HONESTA MEDIANTE LA TRANSVERSALIDAD DE LA POLÍTICA DE POBLACIÓN EN LOS DIFERENTES ORDENES DE GOBIERNO.	PORCENTAJE DE AVANCE DE PROYECTOS INTERINSTITUCIONALES IMPLEMENTADOS EN MATERIA DE POBLACIÓN.	PROYECTOS Y REVISIÓN DE DOCUMENTOS A CARGO DEL CONSEJO ESTATAL DE POBLACIÓN		LOS FUNCIONARIOS DE LOS DIFERENTES ORDENES DE GOBIERNO SE INTERESAN EN IMPULSAR LA GESTIÓN INSTITUCIONAL.
	TIPO ESTRATÉGICO	DIMENSIÓN EFICACIA	FRECUENCIA ANUAL	META 100.00

PROPÓSITO

RESUMEN NARRATIVO	INDICADOR	MEDIOS DE VERIFICACIÓN		SUPUESTO
DEPENDENCIAS ESTATALES Y MUNICIPALES SE FORTALECEN CON LA IMPLEMENTACIÓN DEL PROGRAMA ESTATAL DE POBLACIÓN.	PORCENTAJE DE CUMPLIMIENTO EN LA IMPLEMENTACIÓN DE POLÍTICAS PÚBLICAS DE POBLACIÓN.	DOCUMENTOS E INFORMES DE ACTIVIDADES DEL CONSEJO ESTATAL DE POBLACIÓN		LA POBLACIÓN DEL ESTADO PARTICIPA EN LAS POLÍTICAS PÚBLICAS EN MATERIA DE POBLACIÓN.
	TIPO ESTRATÉGICO	DIMENSIÓN EFICACIA	FRECUENCIA ANUAL	META 100.00

COMPONENTE 1

RESUMEN NARRATIVO	INDICADOR	MEDIOS DE VERIFICACIÓN		SUPUESTO
FUNCIONARIOS DE LOS GOBIERNOS FEDERAL, ESTATAL Y MUNICIPALES EN TEMAS SOCIODEMOGRÁFICOS CAPACITADOS.	NÚMERO DE FUNCIONARIOS CAPACITADOS EN TEMAS SOCIODEMOGRÁFICOS.	CARTAS DESCRIPTIVAS DE CADA CURSO EN PODER DE LA SECRETARÍA TÉCNICA DEL CONSEJO ESTATAL DE POBLACIÓN, LISTAS DE ASISTENCIA Y MINUTAS DE TRABAJO		LOS GOBIERNOS FEDERAL, ESTATAL Y MUNICIPALES SOLICITAN CAPACITACIONES EN MATERIA DE INFORMACIÓN SOCIODEMOGRÁFICA.
	TIPO GESTIÓN	DIMENSIÓN EFICACIA	FRECUENCIA SEMESTRAL	META 50.00



MATRIZ DE INDICADORES PARA RESULTADOS

P002 - CONDUCCIÓN Y APLICACIÓN DE POLÍTICAS EN MATERIA DE POBLACIÓN

COMPONENTE 2

RESUMEN NARRATIVO	INDICADOR	MEDIOS DE VERIFICACIÓN		SUPUESTO
CRITERIOS SOCIODEMOGRÁFICOS DE LAS DEPENDENCIAS QUE CONFORMAN EL PLENO DEL CONSEJO INCORPORADOS.	NÚMERO DE REUNIONES DE LA SECRETARÍA TÉCNICA SOBRE CRITERIOS SOCIODEMOGRÁFICOS.	ACTAS, MINUTAS, ACUERDOS Y LISTAS DE ASISTENCIA A CARGO DE LA DIRECCIÓN GENERAL DE ASUNTOS POBLACIONALES, MIGRACIÓN Y CONCORDIA TERRITORIAL		EL GOBIERNO ESTATAL Y MUNICIPAL SE INTERESAN EN LA INCORPORACIÓN DE LOS CRITERIOS POBLACIONALES.
	TIPO GESTIÓN	DIMENSIÓN EFICACIA	FRECUENCIA SEMESTRAL	META 12.00

COMPONENTE 3

RESUMEN NARRATIVO	INDICADOR	MEDIOS DE VERIFICACIÓN		SUPUESTO
INFORMACIÓN SOCIODEMOGRÁFICA DIFUNDIR.	NÚMERO DE ACCIONES IMPLEMENTADAS PARA DIFUNDIR LA POLÍTICA DE POBLACIÓN.	INFORME DE ACTIVIDADES EN MATERIA DE DIFUSIÓN DEL CONSEJO ESTATAL DE POBLACIÓN		LOS GOBIERNOS ESTATALES Y MUNICIPALES INTERESADOS EN LA INFORMACIÓN QUE DIFUNDE EL CONSEJO ESTATAL DE POBLACIÓN.
	TIPO GESTIÓN	DIMENSIÓN EFICACIA	FRECUENCIA SEMESTRAL	META 12.00



RAMO: 05 SEGURIDAD PÚBLICA
PRESUPUESTO BASADO EN RESULTADOS





MATRIZ DE INDICADORES PARA RESULTADOS

E012 - PROGRAMA NACIONAL DE PREVENCIÓN DEL DELITO

Datos de Identificación del Programa Presupuestario

RESPONSABLE DEL PP	INSTANCIA(S) EJECUTORA(S) DEL PP	IMPORTE: \$ 4,442,458.00
RAMO: 05 - SEGURIDAD PÚBLICA	069 - SECRETARÍA DE SEGURIDAD PÚBLICA	4,442,458.00
INSTITUCIÓN: 069 - SECRETARÍA DE SEGURIDAD PÚBLICA		
UNIDAD RESPONSABLE: 5200 - DIRECCIÓN GENERAL DE VINCULACIÓN, PREVENCIÓN DEL DELITO Y RELACIONES PÚBLICAS		
POBLACIÓN OBJETIVO: PERSONAS QUE CONFORMAN LOS HOGARES ESTIMADOS DEL ESTADO DE PUEBLA QUE HAN SIDO VÍCTIMAS DEL DELITO EN CONDICIONES REALES DE ATENCIÓN		

Alineación

Plan Estatal de Desarrollo 2019 - 2024

PLAN ESTATAL DE DESARROLLO

EJE: 01 SEGURIDAD PÚBLICA, JUSTICIA Y ESTADO DE DERECHO

OBJETIVO: 01 MEJORAR LAS CONDICIONES DE SEGURIDAD PÚBLICA, GOBERNABILIDAD, LEGALIDAD, JUSTICIA Y CERTEZA JURÍDICA DE LA POBLACIÓN DEL ESTADO DE PUEBLA.

ESTRATEGIA: 02 CONSOLIDAR LOS MECANISMOS DE PREVENCIÓN Y ATENCIÓN EN EL ESTADO PARA GENERAR CONDICIONES DE ESTABILIDAD SOCIAL.

LÍNEA DE ACCIÓN: 01 FORTALECER LA CULTURA PREVENTIVA A TRAVÉS DE ESQUEMAS DE PARTICIPACIÓN SOCIAL.

Programas Derivados del Plan Estatal de Desarrollo 2019 - 2024

PROGRAMA SECTORIAL: 02 PROGRAMA SECTORIAL DE SEGURIDAD PÚBLICA

Programas Especiales (Transversales)

PROGRAMA ESPECIAL: 02 PROGRAMA ESPECIAL DE PUEBLOS INDÍGENAS

PROGRAMA ESPECIAL: 03 PROGRAMA ESPECIAL DE IGUALDAD SUSTANTIVA

PROGRAMA ESPECIAL: 04 PROGRAMA ESPECIAL DE NIÑAS, NIÑOS Y ADOLESCENTES

Objetivos, Indicadores y Metas de la MIR

FIN

RESUMEN NARRATIVO	INDICADOR	MEDIOS DE VERIFICACIÓN		SUPUESTO
CONTRIBUIR AL BIENESTAR DE LA POBLACIÓN MEDIANTE UN MODELO INTEGRAL DE PREVENCIÓN QUE PERMITA LA DISMINUCIÓN DEL NÚMERO DE VÍCTIMAS DEL DELITO.	PORCENTAJE DE PERSONAS DE 18 AÑOS Y MÁS QUE CONSIDERA INSEGURA SU ENTIDAD FEDERATIVA.	ENCUESTA NACIONAL DE VICTIMIZACIÓN Y PERCEPCIÓN SOBRE SEGURIDAD PÚBLICA (ENVIPE), APLICADA POR EL INSTITUTO NACIONAL DE ESTADÍSTICA Y GEOGRAFÍA (INEGI) HTTPS://WWW.INEGI.ORG.MX/CONTENIDOS/PROGRAMAS/ENVIPE/2019/DOC/ENVIPE2019_PUE.PDF		PERSONAS DE 18 AÑOS Y MÁS SON VÍCTIMAS DEL DELITO Y CONSIDERAN INSEGURA SU ENTIDAD FEDERATIVA.
	TIPO ESTRATÉGICO	DIMENSIÓN EFICACIA	FRECUENCIA ANUAL	META 85.70

PROPÓSITO

RESUMEN NARRATIVO	INDICADOR	MEDIOS DE VERIFICACIÓN		SUPUESTO
PERSONAS QUE CONFORMAN LOS HOGARES ESTIMADOS DEL ESTADO DE PUEBLA QUE HAN SIDO VÍCTIMAS DEL DELITO PRESENTAN UNA CULTURA DE LA LEGALIDAD, LA DENUNCIA Y PARTICIPACIÓN CIUDADANA FORTALECIDA.	PORCENTAJE DE HOGARES VÍCTIMAS DEL DELITO.	ENCUESTA NACIONAL DE VICTIMIZACIÓN Y PERCEPCIÓN SOBRE SEGURIDAD PÚBLICA (ENVIPE), APLICADA POR EL INSTITUTO NACIONAL DE ESTADÍSTICA Y GEOGRAFÍA (INEGI) HTTPS://WWW.INEGI.ORG.MX/CONTENIDOS/PROGRAMAS/ENVIPE/2019/DOC/ENVIPE2019_PUE.PDF		PERSONAS QUE CONFORMAN LOS HOGARES ESTIMADOS DEL ESTADO DE PUEBLA HAN SIDO VÍCTIMAS DEL DELITO.
	TIPO ESTRATÉGICO	DIMENSIÓN EFICACIA	FRECUENCIA ANUAL	META 33.00



MATRIZ DE INDICADORES PARA RESULTADOS

E012 - PROGRAMA NACIONAL DE PREVENCIÓN DEL DELITO

COMPONENTE 1

RESUMEN NARRATIVO	INDICADOR	MEDIOS DE VERIFICACIÓN		SUPUESTO
PROGRAMA DE PREVENCIÓN DEL DELITO CON ENFOQUE DE PROXIMIDAD SOCIAL IMPLEMENTADO.	PORCENTAJE DE ACCIONES DE PREVENCIÓN DEL DELITO CON ENFOQUE DE PROXIMIDAD SOCIAL REALIZADAS.	REPORTE ESTADÍSTICO DE LA DIRECCIÓN GENERAL DE VINCULACIÓN, PREVENCIÓN DEL DELITO Y RELACIONES PÚBLICAS		SE CUENTA CON LA PARTICIPACIÓN DE LOS SECTORES PÚBLICO, PRIVADO, GUBERNAMENTAL, EDUCATIVO, ORGANIZACIONES SOCIALES, ENTIDADES Y MUNICIPIOS.
	TIPO GESTIÓN	DIMENSIÓN EFICIENCIA	FRECUENCIA MENSUAL	META 100.00

COMPONENTE 2

RESUMEN NARRATIVO	INDICADOR	MEDIOS DE VERIFICACIÓN		SUPUESTO
PROGRAMA DE IDENTIDAD INSTITUCIONAL DIFUNDIDO.	PORCENTAJE DE LA POBLACIÓN QUE TIENE CONFIANZA EN LA POLICÍA ESTATAL.	ENCUESTA NACIONAL DE VICTIMIZACIÓN Y PERCEPCIÓN SOBRE SEGURIDAD PÚBLICA (ENVIPE), APLICADA POR EL INSTITUTO NACIONAL DE ESTADÍSTICA Y GEOGRAFÍA (INEGI) HTTPS://WWW.INEGI.ORG.MX/CONTENIDOS/PROGRAMAS/ENVIPE/2019/DOC/ENVIPE2019_PUE.PDF		LA POBLACIÓN DEL ESTADO TIENE CONFIANZA EN LA POLICÍA ESTATAL.
	TIPO ESTRATÉGICO	DIMENSIÓN EFICACIA	FRECUENCIA ANUAL	META 60.10

Datos de Identificación del Programa Presupuestario

RESPONSABLE DEL PP	INSTANCIA(S) EJECUTORA(S) DEL PP	IMPORTE : \$ 552,992,881.00
RAMO : 05 - SEGURIDAD PÚBLICA	069 - SECRETARÍA DE SEGURIDAD PÚBLICA	552,992,881.00
INSTITUCIÓN : 069 - SECRETARÍA DE SEGURIDAD PÚBLICA		
UNIDAD RESPONSABLE : 3000 - SUBSECRETARÍA DE CENTROS PENITENCIARIOS		
POBLACIÓN OBJETIVO : PERSONAS INTERNAS EN LOS CENTROS PENITENCIARIOS DEL ESTADO DE PUEBLA ESTATALES REGIONALES Y DISTRITALES Y EN EL CENTRO DE INTERNAMIENTO ESPECIALIZADO PARA ADOLESCENTES EN CONDICIONES PARA PARTICIPAR EN ACCIONES DE REINSERCIÓN SOCIAL		

Alineación

Plan Estatal de Desarrollo 2019 - 2024

PLAN ESTATAL DE DESARROLLO

EJE: 01 SEGURIDAD PÚBLICA, JUSTICIA Y ESTADO DE DERECHO

OBJETIVO: 01 MEJORAR LAS CONDICIONES DE SEGURIDAD PÚBLICA, GOBERNABILIDAD, LEGALIDAD, JUSTICIA Y CERTEZA JURÍDICA DE LA POBLACIÓN DEL ESTADO DE PUEBLA.

ESTRATEGIA: 01 FORTALECER LA CULTURA DE LA LEGALIDAD EN LA SOCIEDAD PARA PROPICIAR UN ENTORNO DE PAZ.

LÍNEA DE ACCIÓN: 06 DESARROLLAR UNA POLÍTICA DE REINSERCIÓN SOCIAL PARA PERSONAS PRIVADAS DE SU LIBERTAD CON APEGO A LOS DERECHOS HUMANOS

Programas Derivados del Plan Estatal de Desarrollo 2019 - 2024

PROGRAMA SECTORIAL : 02 PROGRAMA SECTORIAL DE SEGURIDAD PÚBLICA

Programas Especiales (Transversales)

PROGRAMA ESPECIAL : 05 PROGRAMA ESPECIAL JUVENTUDES

Objetivos, Indicadores y Metas de la MIR

FIN

RESUMEN NARRATIVO	INDICADOR	MEDIOS DE VERIFICACIÓN		SUPUESTO
CONTRIBUIR A LA REINSERCIÓN SOCIAL EFECTIVA MEDIANTE EL FORTALECIMIENTO DEL SISTEMA PENITENCIARIO.	CALIFICACIÓN EN EL DIAGNÓSTICO NACIONAL DE SUPERVISIÓN PENITENCIARIA.	DIAGNÓSTICO NACIONAL DE SUPERVISIÓN PENITENCIARIA DE LA COMISIÓN NACIONAL DE LOS DERECHOS HUMANOS (CNDH). DISPONIBLE EN: HTTPS://WWW.CNDH.ORG.MX/SITES/ALL/DOC/SISTEMAS/DNSP/DN SP_2019.PDF		LAS BASES DE LA REINSERCIÓN SOCIAL SE APLICAN DE UNA MANERA ADECUADA.
	TIPO ESTRATÉGICO	DIMENSIÓN EFICACIA	FRECUENCIA ANUAL	META 6.10

PROPÓSITO

RESUMEN NARRATIVO	INDICADOR	MEDIOS DE VERIFICACIÓN		SUPUESTO
PERSONAS INTERNAS EN LOS CENTROS PENITENCIARIOS DEL ESTADO Y EN EL CENTRO DE INTERNAMIENTO ESPECIALIZADO PARA ADOLESCENTES PRESENTAN UNA REINSERCIÓN SOCIAL ADECUADA.	REINCIDENCIA DELICTIVA.	REPORTE ESTADÍSTICO ANUAL DE LA SUBSECRETARÍA DE CENTROS PENITENCIARIOS		LAS PERSONAS INTERNAS EN LOS CENTROS PENITENCIARIOS DEL ESTADO Y EN EL CENTRO DE INTERNAMIENTO ESPECIALIZADO PARA ADOLESCENTES PARTICIPAN EN LAS ACTIVIDADES QUE CONTRIBUYEN A SU REINSERCIÓN SOCIAL.
	TIPO ESTRATÉGICO	DIMENSIÓN EFICACIA	FRECUENCIA ANUAL	META 6.12

COMPONENTE 1

RESUMEN NARRATIVO	INDICADOR	MEDIOS DE VERIFICACIÓN		SUPUESTO
SISTEMA PENITENCIARIO FORTALECIDO.	PORCENTAJE DE ACCIONES QUE CONTRIBUYEN A FORTALECER EL SISTEMA PENITENCIARIO.	REPORTE ESTADÍSTICO DE LA SUBSECRETARÍA DE CENTROS PENITENCIARIOS		LAS BASES DE LA REINSERCIÓN SOCIAL SE APLICAN INTEGRALMENTE EN LOS CENTROS PENITENCIARIOS DEL ESTADO Y EL CENTRO DE INTERNAMIENTO ESPECIALIZADO PARA ADOLESCENTES.
	TIPO GESTIÓN	DIMENSIÓN EFICIENCIA	FRECUENCIA MENSUAL	META 100.00



MATRIZ DE INDICADORES PARA RESULTADOS

E013 - REINSERCIÓN SOCIAL

COMPONENTE 2

RESUMEN NARRATIVO	INDICADOR		MEDIOS DE VERIFICACIÓN		SUPUESTO
SERVICIOS PROCESALES OTORGADOS.	PORCENTAJE DE SERVICIOS PROCESALES OTORGADOS.		REPORTE ESTADÍSTICO DE LA DIRECCIÓN DE MEDIDAS CAUTELARES Y POLICÍA ESTATAL PROCESAL		EXISTE COORDINACIÓN ENTRE LAS AUTORIDADES COMPETENTES PARA LLEVAR A CABO LOS SERVICIOS CORRESPONDIENTES.
	TIPO GESTIÓN	DIMENSIÓN EFICIENCIA	FRECUENCIA MENSUAL	META 100.00	MÉTODO DE CÁLCULO (V1/V2)*100



Datos de Identificación del Programa Presupuestario

RESPONSABLE DEL PP	INSTANCIA(S) EJECUTORA(S) DEL PP	IMPORTE : \$ 2,895,234,181.00
RAMO : 05 - SEGURIDAD PÚBLICA	069 - SECRETARÍA DE SEGURIDAD PÚBLICA	2,895,234,181.00
INSTITUCIÓN : 069 - SECRETARÍA DE SEGURIDAD PÚBLICA		
UNIDAD RESPONSABLE : 2000 - SUBSECRETARÍA DE COORDINACIÓN Y OPERACIÓN POLICIAL		
POBLACIÓN OBJETIVO : POBLACIÓN DEL ESTADO DE PUEBLA		

Alineación

Plan Estatal de Desarrollo 2019 - 2024

PLAN ESTATAL DE DESARROLLO

EJE: 01 SEGURIDAD PÚBLICA, JUSTICIA Y ESTADO DE DERECHO

OBJETIVO: 01 MEJORAR LAS CONDICIONES DE SEGURIDAD PÚBLICA, GOBERNABILIDAD, LEGALIDAD, JUSTICIA Y CERTEZA JURÍDICA DE LA POBLACIÓN DEL ESTADO DE PUEBLA.

ESTRATEGIA: 02 CONSOLIDAR LOS MECANISMOS DE PREVENCIÓN Y ATENCIÓN EN EL ESTADO PARA GENERAR CONDICIONES DE ESTABILIDAD SOCIAL.

LÍNEA DE ACCIÓN: 01 FORTALECER LA CULTURA PREVENTIVA A TRAVÉS DE ESQUEMAS DE PARTICIPACIÓN SOCIAL.

LÍNEA DE ACCIÓN: 02 REFORZAR LA CULTURA DE PROTECCIÓN CIVIL PARA IDENTIFICAR Y PREVENIR RIESGOS EN LA POBLACIÓN.

ESTRATEGIA: 03 MEJORAR LAS CAPACIDADES Y COMPETENCIAS INSTITUCIONALES PARA ALCANZAR UN ENTORNO DE JUSTICIA Y PAZ SOCIAL.

LÍNEA DE ACCIÓN: 01 PROMOVER ESQUEMAS PERMANENTES DE PROFESIONALIZACIÓN DE LOS RECURSOS HUMANOS EN LAS INSTITUCIONES DE GOBERNACIÓN, SEGURIDAD PÚBLICA Y PROCURACIÓN DE JUSTICIA.

LÍNEA DE ACCIÓN: 02 INCREMENTAR LA PRESENCIA INSTITUCIONAL EN MATERIA DE GOBERNABILIDAD, SEGURIDAD PÚBLICA Y PROCURACIÓN DE JUSTICIA EN LAS REGIONES DEL ESTADO.

Programas Derivados del Plan Estatal de Desarrollo 2019 - 2024

PROGRAMA SECTORIAL : 02 PROGRAMA SECTORIAL DE SEGURIDAD PÚBLICA

Programas Especiales (Transversales)

PROGRAMA ESPECIAL : 01 PROGRAMA ESPECIAL DE INFRAESTRUCTURA

PROGRAMA ESPECIAL : 03 PROGRAMA ESPECIAL DE IGUALDAD SUSTANTIVA

PROGRAMA ESPECIAL : 05 PROGRAMA ESPECIAL JUVENTUDES

Objetivos, Indicadores y Metas de la MIR

FIN

RESUMEN NARRATIVO	INDICADOR	MEDIOS DE VERIFICACIÓN		SUPUESTO
CONTRIBUIR A PROMOVER UN SISTEMA DE SEGURIDAD PÚBLICA ESTATAL DE VANGUARDIA PARA COMBATIR LA DELINCUENCIA MEDIANTE EL FORTALECIMIENTO INSTITUCIONAL Y EL DESARROLLO DE PROCESOS DE INTELIGENCIA.	INCIDENCIA DELICTIVA DEL FUERO COMÚN ESTATAL.	ESTADÍSTICA DEL SECRETARIADO EJECUTIVO DEL SISTEMA NACIONAL DE SEGURIDAD PÚBLICA (SESNSP). HTTPS://WWW.GOB.MX/SESNSP/ACCIONES-Y-PROGRAMAS/INCIDENCIA-DELICTIVA-DEL-FUERO-COMUN-NUEVA-METODOLOGIA?STATE=PUBLISHED		EXISTE COORDINACIÓN CON DEPENDENCIAS Y ORGANISMOS DE LOS TRES NIVELES DE GOBIERNO PARA LA CELEBRACIÓN DE CONVENIOS DE COLABORACIÓN E INSTRUMENTACIÓN DE ACCIONES CONJUNTAS QUE PERMITAN EL COMBATE FRONTAL A LA DELINCUENCIA.
	TIPO ESTRATÉGICO	DIMENSIÓN EFICACIA	FRECUENCIA ANUAL	META 903.26

PROPÓSITO

RESUMEN NARRATIVO	INDICADOR	MEDIOS DE VERIFICACIÓN		SUPUESTO
POBLACIÓN DEL ESTADO DE PUEBLA CUENTA CON UN SISTEMA DE SEGURIDAD PÚBLICA ARTICULADO.	PROFESIONALIZACIÓN DEL PERSONAL DE LAS FUERZAS DE SEGURIDAD PÚBLICA DEL ESTADO.	REPORTE ESTADÍSTICO DE LA DIRECCIÓN DE ACADEMIA ESTATAL DE SEGURIDAD PÚBLICA		EXISTE INTERÉS POR PARTE DE DEPENDENCIAS, ORGANISMOS E INSTITUCIONES DE LOS TRES ÓRDENES DE GOBIERNO PARA LA INSTRUMENTACIÓN DE ACCIONES QUE FORTALEZCAN EL SISTEMA DE SEGURIDAD PÚBLICA.
	TIPO ESTRATÉGICO	DIMENSIÓN EFICACIA	FRECUENCIA ANUAL	META 82.01



MATRIZ DE INDICADORES PARA RESULTADOS

E014 - SISTEMA POLICIAL

COMPONENTE 1

RESUMEN NARRATIVO	INDICADOR	MEDIOS DE VERIFICACIÓN		SUPUESTO
OPERATIVOS IMPLEMENTADOS DE PREVENCIÓN Y DISUASIÓN DE LOS DELITOS.	PORCENTAJE DE OPERATIVOS DE VIGILANCIA PREVENTIVA IMPLEMENTADOS.	REPORTE ESTADÍSTICO DE LA DIRECCIÓN GENERAL DE LA POLICÍA ESTATAL PREVENTIVA		EXISTE COORDINACIÓN ENTRE LAS ÁREAS PARA LA IMPLEMENTACIÓN DE OPERATIVOS.
	TIPO GESTIÓN	DIMENSIÓN EFICIENCIA	FRECUENCIA MENSUAL	META 100.00

COMPONENTE 2

RESUMEN NARRATIVO	INDICADOR	MEDIOS DE VERIFICACIÓN		SUPUESTO
PRODUCTOS DEL SISTEMA ESTATAL DE INTELIGENCIA ELABORADOS.	PORCENTAJE DE PRODUCTOS DEL SISTEMA ESTATAL DE INTELIGENCIA ELABORADOS.	REPORTE ESTADÍSTICO DE LA SUBSECRETARÍA DE INTELIGENCIA E INVESTIGACIÓN		EXISTE COORDINACIÓN CON LAS DEPENDENCIAS FEDERALES, ESTATALES Y MUNICIPALES PARA EL SUMINISTRO OPORTUNO DE INFORMACIÓN EN EL SISTEMA ESTATAL DE INTELIGENCIA.
	TIPO GESTIÓN	DIMENSIÓN EFICIENCIA	FRECUENCIA MENSUAL	META 100.00

COMPONENTE 3

RESUMEN NARRATIVO	INDICADOR	MEDIOS DE VERIFICACIÓN		SUPUESTO
DESARROLLO INSTITUCIONAL FORTALECIDO.	PERSONAL DESTINADO A FUNCIONES DE SEGURIDAD PÚBLICA ESTATAL.	CENSO NACIONAL DE GOBIERNO, SEGURIDAD PÚBLICA Y SISTEMA PENITENCIARIO DEL INSTITUTO NACIONAL DE ESTADÍSTICA Y GEOGRAFÍA (INEGI)		EXISTE INTERÉS Y UNA ADECUADA COORDINACIÓN ENTRE LAS INSTITUCIONES QUE CONTRIBUYEN AL FORTALECIMIENTO INSTITUCIONAL.
	TIPO ESTRATÉGICO	DIMENSIÓN EFICACIA	FRECUENCIA ANUAL	META 5,722.00



Datos de Identificación del Programa Presupuestario

RESPONSABLE DEL PP	INSTANCIA(S) EJECUTORA(S) DEL PP	IMPORTE: \$ 326,657,084.00
RAMO : 05 - SEGURIDAD PÚBLICA	078 - CONSEJO ESTATAL DE COORDINACIÓN DEL SISTEMA NACIONAL DE SEGURIDAD PÚBLICA	326,657,084.00
INSTITUCIÓN : 078 - CONSEJO ESTATAL DE COORDINACIÓN DEL SISTEMA NACIONAL DE SEGURIDAD PÚBLICA		
UNIDAD RESPONSABLE : DA1C - CONSEJO ESTATAL DE COORDINACIÓN DEL SISTEMA NACIONAL DE SEGURIDAD PÚBLICA		
POBLACIÓN OBJETIVO : INSTITUCIONES DEL GOBIERNO DEL ESTADO DE PUEBLA QUE TIENEN RELACIÓN CON TEMAS DE SEGURIDAD PÚBLICA Y DE PROCURACIÓN DE JUSTICIA Y QUE REQUIEREN CERTIFICARSE EN CONTROL DE CONFIANZA, PROFESIONALIZARSE EN TECNOLOGÍA, ASÍ COMO DE HERRAMIENTAS NECESARIAS PARA INCREMENTAR LA PARTICIPACIÓN DE LA CIUDADANÍA EN TEMAS DE PREVENCIÓN SOCIAL DE LA VIOLENCIA Y LA DELINCUENCIA.		

Alineación

Plan Estatal de Desarrollo 2019 - 2024

PLAN ESTATAL DE DESARROLLO

EJE: 01 SEGURIDAD PÚBLICA, JUSTICIA Y ESTADO DE DERECHO

OBJETIVO: 01 MEJORAR LAS CONDICIONES DE SEGURIDAD PÚBLICA, GOBERNABILIDAD, LEGALIDAD, JUSTICIA Y CERTEZA JURÍDICA DE LA POBLACIÓN DEL ESTADO DE PUEBLA.

ESTRATEGIA: 01 FORTALECER LA CULTURA DE LA LEGALIDAD EN LA SOCIEDAD PARA PROPICIAR UN ENTORNO DE PAZ.

LÍNEA DE ACCIÓN: 01 ESTABLECER MECANISMOS QUE PROMUEVAN LA CULTURA DE LA DENUNCIA Y LA CONFIANZA EN LAS INSTITUCIONES.

ESTRATEGIA: 03 MEJORAR LAS CAPACIDADES Y COMPETENCIAS INSTITUCIONALES PARA ALCANZAR UN ENTORNO DE JUSTICIA Y PAZ SOCIAL.

LÍNEA DE ACCIÓN: 01 PROMOVER ESQUEMAS PERMANENTES DE PROFESIONALIZACIÓN DE LOS RECURSOS HUMANOS EN LAS INSTITUCIONES DE GOBERNACIÓN, SEGURIDAD PÚBLICA Y PROCURACIÓN DE JUSTICIA.

LÍNEA DE ACCIÓN: 02 INCREMENTAR LA PRESENCIA INSTITUCIONAL EN MATERIA DE GOBERNABILIDAD, SEGURIDAD PÚBLICA Y PROCURACIÓN DE JUSTICIA EN LAS REGIONES DEL ESTADO.

Programas Derivados del Plan Estatal de Desarrollo 2019 - 2024

PROGRAMA INSTITUCIONAL : 06 PROGRAMA INSTITUCIONAL DEL CONSEJO ESTATAL DE COORDINACIÓN DEL SISTEMA NACIONAL DE SEGURIDAD PÚBLICA

Programas Especiales (Transversales)

PROGRAMA ESPECIAL : 01 PROGRAMA ESPECIAL DE INFRAESTRUCTURA

Objetivos, Indicadores y Metas de la MIR

FIN

RESUMEN NARRATIVO	INDICADOR	MEDIOS DE VERIFICACIÓN	SUPUESTO		
CONTRIBUIR A GARANTIZAR LA ACTUACIÓN RESPONSABLE DE LOS CUERPOS DE SEGURIDAD, SU DIGNIFICACIÓN Y PROFESIONALIZACIÓN MEDIANTE LA PROMOCIÓN, COORDINACIÓN, PLANEACIÓN Y EJECUCIÓN DE LOS PROGRAMAS CON PRIORIDAD NACIONAL EN MATERIA DE SEGURIDAD PÚBLICA DE MANERA COORDINADA CON EL SECRETARIADO EJECUTIVO DEL SISTEMA NACIONAL DE SEGURIDAD PÚBLICA.	TASA ANUAL ESTATAL DE LA INCIDENCIA DELICTIVA POR CADA 100 MIL HABITANTES.	INCIDENCIA DELICTIVA DEL FUERO COMÚN, RESPONSABLE: SECRETARIADO EJECUTIVO DEL SISTEMA NACIONAL DE SEGURIDAD PÚBLICA; PERIODICIDAD: INCIDENCIA DELICTIVA MENSUAL; PROYECCIÓN DE POBLACIÓN CONSEJO NACIONAL DE POBLACIÓN (CONAPO) (2010-2050), DIRECCIÓN ELECTRÓNICA: DELITOS, PÁGINA WEB DEL SECRETARIADO EJECUTIVO DEL SISTEMA NACIONAL DE SEGURIDAD PÚBLICA HTTPS://WWW.GOB.MX/SESNSP/ACCIONES-Y-PROGRAMAS/INCIDENCIA-DELICTIVA-DEL-FUERO-COMUN-NUOVA-METODOLOGIA?STATE=PUBLISHED , PROYECCIÓN DE POBLACIÓN: HTTP://WWW.CONAPO.GOB.MX/ES/CONAPO/PROYECCIONES_DATOS	LOS MÚLTIPLES FACTORES QUE INCURREN EN LA INCIDENCIA DELICTIVA (SOCIALES, ECONÓMICOS, EDUCATIVOS, DE SALUD, ETC.) MANTIENEN UN COMPORTAMIENTO QUE CONTRIBUYE A MEJORAR LAS CONDICIONES DE SEGURIDAD PÚBLICA.		
	TIPO ESTRATÉGICO	DIMENSIÓN EFICACIA	FRECUENCIA ANUAL	META 622.65	MÉTODO DE CÁLCULO DATO ABSOLUTO



MATRIZ DE INDICADORES PARA RESULTADOS

E015 - SEGURIDAD PÚBLICA

PROPÓSITO

RESUMEN NARRATIVO	INDICADOR	MEDIOS DE VERIFICACIÓN		SUPUESTO
LAS INSTITUCIONES DE SEGURIDAD PÚBLICA Y DE PROCURACIÓN DE JUSTICIA SE FORTALECEN EN MATERIA DE CONTROL DE CONFIANZA, PROFESIONALIZACIÓN, TECNOLOGÍA DE VANGUARDIA Y EN LA DIFUSIÓN DE LOS PROGRAMAS PARA LA PREVENCIÓN SOCIAL DE LA VIOLENCIA Y LA DELINCUENCIA.	AVANCE EN LAS METAS DE PROFESIONALIZACIÓN CONVENIDAS CON RECURSOS DEL FONDO DE APORTACIONES PARA LA SEGURIDAD PÚBLICA DE LAS ENTIDADES FEDERATIVAS Y DEL DISTRITO FEDERAL (FASP) EN EL EJERCICIO FISCAL.	DOCUMENTO QUE SUSTENTA LA INFORMACIÓN: BASE DE DATOS DE LA ACADEMIA DE FORMACIÓN Y DESARROLLO POLICIAL PUEBLA INICIATIVA MÉRIDA GENERAL IGNACIO ZARAGOZA. GENERADA DE MANERA ANUAL. ÁREA RESPONSABLE QUE GENERA O PUBLICA LA INFORMACIÓN: ACADEMIA DE FORMACIÓN Y DESARROLLO POLICIAL PUEBLA INICIATIVA MÉRIDA GENERAL IGNACIO ZARAGOZA. LAS METAS SE PUEDEN VERIFICAR EN EL ANEXO TÉCNICO DEL CONVENIO DE COORDINACIÓN DEL FONDO DE APORTACIONES PARA LA SEGURIDAD PÚBLICA (FASP) DEL EJERCICIO FISCAL VIGENTE		LAS INSTITUCIONES DE SEGURIDAD PÚBLICA Y PROCURACIÓN DE JUSTICIA ASUMEN EL COMPROMISO DE ENVIAR A SUS ELEMENTOS A CAPACITARSE.
	TIPO ESTRATÉGICO	DIMENSIÓN EFICACIA	FRECUENCIA ANUAL META 100.00	MÉTODO DE CÁLCULO (V1/V2)*100

COMPONENTE 1

RESUMEN NARRATIVO	INDICADOR	MEDIOS DE VERIFICACIÓN		SUPUESTO
ACREDITACIÓN DEL CENTRO ÚNICO DE EVALUACIÓN Y CONTROL DE CONFIANZA DEL ESTADO MANTENIDA.	PORCENTAJE DEL ESTADO DE FUERZA ESTATAL CON EVALUACIONES VIGENTES EN CONTROL DE CONFIANZA.	BASE DE DATOS DE LAS EVALUACIONES DE CONTROL DE CONFIANZA APLICADAS. ÁREA RESPONSABLE: CENTRO ÚNICO DE EVALUACIÓN Y CONTROL DE CONFIANZA (C3); EVALUACIONES DE CONTROL DE CONFIANZA: CENTRO DE CONTROL, COMANDO, CÓMPUTO Y COMUNICACIONES (C5); ESTADO DE FUERZA. NO APLICA DIRECCIÓN ELECTRÓNICA YA QUE ES INFORMACIÓN RESERVADA, PERIODICIDAD: SEMESTRAL		LAS INSTITUCIONES DE SEGURIDAD PÚBLICA Y PROCURACIÓN DE JUSTICIA ENVÍAN A LOS ELEMENTOS A EFECTUAR LA EVALUACIÓN DE CONTROL DE CONFIANZA DE ACUERDO A LA PROGRAMACIÓN ESTABLECIDA.
	TIPO GESTIÓN	DIMENSIÓN EFICIENCIA	FRECUENCIA SEMESTRAL META 100.00	MÉTODO DE CÁLCULO (V1/V2)*100

COMPONENTE 2

RESUMEN NARRATIVO	INDICADOR	MEDIOS DE VERIFICACIÓN		SUPUESTO
PROFESIONALIZACIÓN DEL PERSONAL DE LAS INSTITUCIONES DE SEGURIDAD PÚBLICA Y PROCURACIÓN DE JUSTICIA FORTALECIDA.	DESERCIÓN ESCOLAR EN EL BACHILLERATO TÉCNICO EN SEGURIDAD CIUDADANA.	DOCUMENTO QUE SUSTENTA LA INFORMACIÓN: BASE DE DATOS DE LA ACADEMIA DE FORMACIÓN Y DESARROLLO POLICIAL PUEBLA INICIATIVA MÉRIDA GENERAL IGNACIO ZARAGOZA. ÁREA RESPONSABLE QUE GENERA O PUBLICA LA INFORMACIÓN: ACADEMIA DE FORMACIÓN Y DESARROLLO POLICIAL PUEBLA INICIATIVA MÉRIDA GENERAL IGNACIO ZARAGOZA. RESGUARDADA POR LA MISMA ACADEMIA, PERIODICIDAD: ANUAL		LOS ALUMNOS DEL BACHILLERATO TÉCNICO EN SEGURIDAD CIUDADANA SE INSCRIBEN AL CICLO ESCOLAR.
	TIPO GESTIÓN	DIMENSIÓN EFICACIA	FRECUENCIA IRREGULAR META 7.00	MÉTODO DE CÁLCULO DATO ABSOLUTO



MATRIZ DE INDICADORES PARA RESULTADOS

E015 - SEGURIDAD PÚBLICA

COMPONENTE 3

RESUMEN NARRATIVO	INDICADOR	MEDIOS DE VERIFICACIÓN		SUPUESTO
SEGUIMIENTO DE LOS RECURSOS PARA LA COORDINACIÓN DEL SISTEMA DE SEGURIDAD FORTALECIDO.	<p>PORCENTAJE DE ACCIONES DE PREVENCIÓN SOCIAL DE LA VIOLENCIA Y LA DELINCUENCIA CON PARTICIPACIÓN CIUDADANA (FOROS, CAMPAÑAS DE DIFUSIÓN, CAPACITACIÓN, JORNADAS, PLÁTICAS, CONGRESOS, TALLERES, CURSOS, REUNIONES, CONFERENCIAS Y COMITÉS), DESAGREGADO POR SEXO.</p>	<p>DOCUMENTO QUE SUSTENTA LA INFORMACIÓN: REPORTE DE AVANCES EMITIDOS POR EL CENTRO ESTATAL DE PREVENCIÓN SOCIAL DE LA VIOLENCIA Y LA DELINCUENCIA. ÁREA RESPONSABLE QUE GENERA O PUBLICA LA INFORMACIÓN: CENTRO ESTATAL DE PREVENCIÓN SOCIAL DE LA VIOLENCIA Y LA DELINCUENCIA, PERIODICIDAD: SEMESTRAL</p>		<p>LA SOCIEDAD Y LAS AUTORIDADES ESTÁN INTERESADAS EN TEMAS EN MATERIA DE PREVENCIÓN SOCIAL DE LA VIOLENCIA Y LA DELINCUENCIA.</p>
	<p>TIPO GESTIÓN</p>	<p>DIMENSIÓN EFICACIA</p>	<p>FRECUENCIA SEMESTRAL</p>	<p>META 100.00</p>

COMPONENTE 4

RESUMEN NARRATIVO	INDICADOR	MEDIOS DE VERIFICACIÓN		SUPUESTO
SISTEMA DE SEGURIDAD PÚBLICA ESTATAL PARA COMBATIR A LA DELINCUENCIA PROMOVIDO.	<p>PORCENTAJE DE EFICACIA EN LA REALIZACIÓN DEL PROCESO INCLUYENTE PARA CONVENIR LOS RECURSOS DEL FONDO DE APORTACIONES PARA LA SEGURIDAD PÚBLICA.</p>	<p>ANEXO TÉCNICO DEL FONDO DE APORTACIONES PARA LA SEGURIDAD PÚBLICA, CONVENIO DEL FONDO DE APORTACIONES PARA LA SEGURIDAD PÚBLICA ENTRE EL SECRETARIADO EJECUTIVO DEL SISTEMA NACIONAL DE SEGURIDAD PÚBLICA Y EL ESTADO DE PUEBLA</p>		<p>EXISTE INTERÉS DE LAS CORPORACIONES DE SEGURIDAD PÚBLICA PARA INTEGRAR OPORTUNAMENTE SUS REQUERIMIENTOS DE BIENES Y SERVICIOS.</p>
	<p>TIPO GESTIÓN</p>	<p>DIMENSIÓN EFICIENCIA</p>	<p>FRECUENCIA IRREGULAR</p>	<p>META 100.00</p>

MATRIZ DE INDICADORES PARA RESULTADOS

E016 - SISTEMA POLICIAL AUXILIAR DE INNOVACIÓN PARA LA PREVENCIÓN DEL DELITO

Datos de Identificación del Programa Presupuestario

RESPONSABLE DEL PP	INSTANCIA(S) EJECUTORA(S) DEL PP	IMPORTE : \$ 0.00
RAMO : 05 - SEGURIDAD PÚBLICA	ENTIDAD NO APOYADA, SU OPERACIÓN LA REALIZA CON RECURSOS PROPIOS	
INSTITUCIÓN : 154 - CORPORACIÓN AUXILIAR DE POLICÍA DE PROTECCIÓN CIUDADANA		
UNIDAD RESPONSABLE : DA1D - CORPORACIÓN AUXILIAR DE POLICÍA DE PROTECCIÓN CIUDADANA		
POBLACIÓN OBJETIVO : EMPRESAS QUE CUENTAN CON LOS SERVICIOS DE SEGURIDAD Y VIGILANCIA PROPORCIONADOS POR LA CORPORACIÓN AUXILIAR DE POLICÍA DE PROTECCIÓN CIUDADANA.		

Alineación

Plan Estatal de Desarrollo 2019 - 2024

PLAN ESTATAL DE DESARROLLO

EJE: 01 SEGURIDAD PÚBLICA, JUSTICIA Y ESTADO DE DERECHO

OBJETIVO: 01 MEJORAR LAS CONDICIONES DE SEGURIDAD PÚBLICA, GOBERNABILIDAD, LEGALIDAD, JUSTICIA Y CERTEZA JURÍDICA DE LA POBLACIÓN DEL ESTADO DE PUEBLA.

ESTRATEGIA: 03 MEJORAR LAS CAPACIDADES Y COMPETENCIAS INSTITUCIONALES PARA ALCANZAR UN ENTORNO DE JUSTICIA Y PAZ SOCIAL.

LÍNEA DE ACCIÓN: 02 INCREMENTAR LA PRESENCIA INSTITUCIONAL EN MATERIA DE GOBERNABILIDAD, SEGURIDAD PÚBLICA Y PROCURACIÓN DE JUSTICIA EN LAS REGIONES DEL ESTADO.

Programas Derivados del Plan Estatal de Desarrollo 2019 - 2024

PROGRAMA SECTORIAL : 02 PROGRAMA SECTORIAL DE SEGURIDAD PÚBLICA

Objetivos, Indicadores y Metas de la MIR

FIN

RESUMEN NARRATIVO	INDICADOR	MEDIOS DE VERIFICACIÓN		SUPUESTO
CONTRIBUIR A LA SEGURIDAD DE LAS PERSONAS Y SUS BIENES MEDIANTE UNA PERSPECTIVA DE SEGURIDAD, CAPACITACIÓN Y VIGILANCIA CORPORATIVA.	PORCENTAJE DE LA POBLACIÓN QUE TIENE CONFIANZA EN LA POLICÍA ESTATAL.	INSTITUTO NACIONAL DE ESTADÍSTICA Y GEOGRAFÍA (INEGI). ENCUESTA NACIONAL DE VICTIMIZACIÓN Y PERCEPCIÓN SOBRE SEGURIDAD PÚBLICA (ENVIPE). HTTP://WWW.BETA.INEGI.ORG.MX/DATOS/ SELECCIONAR ENCUESTAS EN HOGARES SELECCIONAR ENCUESTAS REGULARES SELECCIONAR ENVIPE		LA POBLACIÓN DEMANDA PERSONAL DE SEGURIDAD PÚBLICA CAPACITADO QUE ACTÚE CON UNA PERSPECTIVA DE SEGURIDAD.
	TIPO ESTRATÉGICO	DIMENSIÓN EFICACIA	FRECUENCIA ANUAL	META 80.00

PROPÓSITO

RESUMEN NARRATIVO	INDICADOR	MEDIOS DE VERIFICACIÓN		SUPUESTO
LAS EMPRESAS EN EL ESTADO DE PUEBLA RECIBEN SERVICIOS DE SEGURIDAD Y VIGILANCIA CON EFICIENCIA Y EFICACIA.	PORCENTAJE DE EMPRESAS ATENDIDAS CON LOS SERVICIOS DE SEGURIDAD Y VIGILANCIA DE LA CAPP.	POLICIAAUXILIAR.PUEBLA.GOB.MX/PORTAL DE TRANSPARENCIA/ENTIDADES/CORPORACIÓN AUXILIAR DE POLICÍA DE PROTECCIÓN CIUDADANA/INDICADORES		LAS EMPRESAS SOLICITAN LOS SERVICIOS DE SEGURIDAD Y VIGILANCIA.
	TIPO ESTRATÉGICO	DIMENSIÓN EFICACIA	FRECUENCIA ANUAL	META 100.00

COMPONENTE 1

RESUMEN NARRATIVO	INDICADOR	MEDIOS DE VERIFICACIÓN		SUPUESTO
CAPACITACIÓN EN FORMACIÓN BÁSICA Y ACTUALIZACIÓN PARA LA PREVENCIÓN DEL DELITO FORTALECIDO.	PORCENTAJE DE ELEMENTOS CAPACITADOS EN REFERENCIA AL TOTAL DE ELEMENTOS DE LA CAPP.	POLICIAAUXILIAR.PUEBLA.GOB.MX/PORTAL DE TRANSPARENCIA/ENTIDADES/CORPORACIÓN AUXILIAR DE POLICÍA DE PROTECCIÓN CIUDADANA/INDICADORES		LOS ELEMENTOS POLICIALES SE INTERESAN POR LA FORMACIÓN Y ACTUALIZACIÓN DE CAPACITACIÓN. TELÉFONO: 9443240.
	TIPO GESTIÓN	DIMENSIÓN EFICACIA	FRECUENCIA TRIMESTRAL	META 100.00



MATRIZ DE INDICADORES PARA RESULTADOS

E016 - SISTEMA POLICIAL AUXILIAR DE INNOVACIÓN PARA LA PREVENCIÓN DEL DELITO

COMPONENTE 2

RESUMEN NARRATIVO	INDICADOR	MEDIOS DE VERIFICACIÓN		SUPUESTO
EXPANSIÓN DE LOS SERVICIOS DE SEGURIDAD Y VIGILANCIA IMPLEMENTADA.	PORCENTAJE DE VISITAS DE DIFUSIÓN Y PROMOCIÓN A PROSPECTOS DE CLIENTES.	POLICIAAUXILIAR.PUEBLA.GOB. MX/PORTAL DE TRANSPARENCIA/ENTIDADES/CORPORACIÓN AUXILIAR DE POLICÍA DE PROTECCIÓN CIUDADANA/INDICADORES		EXISTE INTERÉS POR PARTE DE LAS PERSONAS FÍSICAS Y MORALES POR LOS SERVICIOS DE SEGURIDAD Y VIGILANCIA.
	TIPO GESTIÓN	DIMENSIÓN EFICIENCIA	FRECUENCIA TRIMESTRAL	META 100.00

COMPONENTE 3

RESUMEN NARRATIVO	INDICADOR	MEDIOS DE VERIFICACIÓN		SUPUESTO
CONTRATACIÓN Y RENOVACIÓN DE SERVICIOS CONSOLIDADOS.	PORCENTAJE DE CONTRATOS DE LA CORPORACIÓN RENOVADOS.	POLICIAAUXILIAR.PUEBLA.GOB. MX/PORTAL DE TRANSPARENCIA/ENTIDADES/CORPORACIÓN AUXILIAR DE POLICÍA DE PROTECCIÓN CIUDADANA/INDICADORES		LOS USUARIOS SE INTERESAN POR PERMANECER CON LOS SERVICIOS PRESTADOS.
	TIPO GESTIÓN	DIMENSIÓN EFICIENCIA	FRECUENCIA TRIMESTRAL	META 100.00

COMPONENTE 4

RESUMEN NARRATIVO	INDICADOR	MEDIOS DE VERIFICACIÓN		SUPUESTO
EFICIENTE ATENCIÓN AL CLIENTE IMPLEMENTADA.	PORCENTAJE DE QUEJAS Y REQUERIMIENTOS ATENDIDOS EN TIEMPO Y FORMA.	POLICIAAUXILIAR.PUEBLA.GOB. MX/PORTAL DE TRANSPARENCIA/ENTIDADES/CORPORACIÓN AUXILIAR DE POLICÍA DE PROTECCIÓN CIUDADANA/INDICADORES		EXISTEN REQUERIMIENTOS Y QUEJAS DE PARTE DE LOS CLIENTES. TEL. 9443240.
	TIPO GESTIÓN	DIMENSIÓN CALIDAD	FRECUENCIA TRIMESTRAL	META 100.00

COMPONENTE 5

RESUMEN NARRATIVO	INDICADOR	MEDIOS DE VERIFICACIÓN		SUPUESTO
FORTALECIMIENTO DE EQUIPO Y SUMINISTRO AL PERSONAL OPERATIVO IMPLEMENTADO.	PORCENTAJE DE SOLICITUDES DE EQUIPAMIENTO Y SUMINISTROS DE LOS ELEMENTOS DE LA CAPP OTORGADOS RESPECTO A LAS AUTORIZADAS.	POLICIAAUXILIAR.PUEBLA.GOB. MX/PORTAL DE TRANSPARENCIA/ENTIDADES/CORPORACIÓN AUXILIAR DE POLICÍA DE PROTECCIÓN CIUDADANA/INDICADORES		LAS EMPRESAS SE INTERESAN POR SERVICIOS DE VIGILANCIA CON PERSONAL EQUIPADO TEL. 9443240.
	TIPO GESTIÓN	DIMENSIÓN EFICACIA	FRECUENCIA SEMESTRAL	META 100.00



MATRIZ DE INDICADORES PARA RESULTADOS

P003 - COORDINACIÓN DE ACCIONES EMANADAS DEL SISTEMA NACIONAL DE SEGURIDAD PÚBLICA

Datos de Identificación del Programa Presupuestario

RESPONSABLE DEL PP	INSTANCIA(S) EJECUTORA(S) DEL PP	IMPORTE : \$ 48,990,483.00
RAMO : 05 - SEGURIDAD PÚBLICA	078 - CONSEJO ESTATAL DE COORDINACIÓN DEL SISTEMA NACIONAL DE SEGURIDAD PÚBLICA	48,990,483.00
INSTITUCIÓN : 078 - CONSEJO ESTATAL DE COORDINACIÓN DEL SISTEMA NACIONAL DE SEGURIDAD PÚBLICA		
UNIDAD RESPONSABLE : DA1C - CONSEJO ESTATAL DE COORDINACIÓN DEL SISTEMA NACIONAL DE SEGURIDAD PÚBLICA		
POBLACIÓN OBJETIVO : INSTITUCIONES DE SEGURIDAD PÚBLICA, DE PROCURACIÓN DE JUSTICIA DEL ESTADO QUE SON RESPONSABLES DE LA IMPLEMENTACIÓN DE ACCIONES A TRAVÉS DE LOS PROGRAMAS CON PRIORIDAD NACIONAL EN MATERIA DE SEGURIDAD PÚBLICA.		

Alineación

Plan Estatal de Desarrollo 2019 - 2024

PLAN ESTATAL DE DESARROLLO

EJE: 01 SEGURIDAD PÚBLICA, JUSTICIA Y ESTADO DE DERECHO

OBJETIVO: 01 MEJORAR LAS CONDICIONES DE SEGURIDAD PÚBLICA, GOBERNABILIDAD, LEGALIDAD, JUSTICIA Y CERTEZA JURÍDICA DE LA POBLACIÓN DEL ESTADO DE PUEBLA.

ESTRATEGIA: 03 MEJORAR LAS CAPACIDADES Y COMPETENCIAS INSTITUCIONALES PARA ALCANZAR UN ENTORNO DE JUSTICIA Y PAZ SOCIAL.

LÍNEA DE ACCIÓN: 02 INCREMENTAR LA PRESENCIA INSTITUCIONAL EN MATERIA DE GOBERNABILIDAD, SEGURIDAD PÚBLICA Y PROCURACIÓN DE JUSTICIA EN LAS REGIONES DEL ESTADO.

Programas Derivados del Plan Estatal de Desarrollo 2019 - 2024

PROGRAMA INSTITUCIONAL : 06 PROGRAMA INSTITUCIONAL DEL CONSEJO ESTATAL DE COORDINACIÓN DEL SISTEMA NACIONAL DE SEGURIDAD PÚBLICA

Objetivos, Indicadores y Metas de la MIR

FIN

RESUMEN NARRATIVO	INDICADOR	MEDIOS DE VERIFICACIÓN		SUPUESTO
CONTRIBUIR A GARANTIZAR LA ACTUACIÓN RESPONSABLE DE LOS CUERPOS DE SEGURIDAD, SU DIGNIFICACIÓN Y PROFESIONALIZACIÓN MEDIANTE LA PROMOCIÓN, COORDINACIÓN, PLANEACIÓN Y EJECUCIÓN DE LOS PROGRAMAS CON PRIORIDAD NACIONAL EN MATERIA DE SEGURIDAD PÚBLICA DE MANERA COORDINADA CON EL SECRETARIADO EJECUTIVO DEL SISTEMA NACIONAL DE SEGURIDAD PÚBLICA.	TASA ANUAL ESTATAL DE LA INCIDENCIA DELICTIVA POR CADA 100 MIL HABITANTES.	INCIDENCIA DELICTIVA DEL FUERO COMÚN. RESPONSABLE: SECRETARIADO EJECUTIVO DEL SISTEMA NACIONAL DE SEGURIDAD PÚBLICA; PERIODICIDAD: INCIDENCIA DELICTIVA: ANUAL; LA PROYECCIÓN DE POBLACIÓN CONSEJO NACIONAL DE POBLACIÓN (CONAPO) AÑOS (2010-2050), DIRECCIÓN ELECTRÓNICA: DELITOS, PÁGINA WEB DEL SECRETARIADO EJECUTIVO DEL SISTEMA NACIONAL DE SEGURIDAD PÚBLICA HTTPS://WWW.GOB.MX/SESNP/ACCIONES-Y-PROGRAMAS/INCIDENCIA-DELICTIVA-DEL-FUERO-COMUN-NUEDA-METODOLOGIA?STATE=PUBLISHED ; PROYECCIÓN DE POBLACIÓN: HTTP://WWW.CONAPO.GOB.MX/ES/CONAPO/PROYECCIONES_DATOS		LOS MÚLTIPLES FACTORES QUE INCURREN EN LA INCIDENCIA DELICTIVA (SOCIALES, ECONÓMICOS, EDUCATIVOS, DE SALUD, ETC.), MANTIENEN UN COMPORTAMIENTO QUE CONTRIBUYE A MEJORAR LAS CONDICIONES DE SEGURIDAD PÚBLICA.
	TIPO ESTRATÉGICO	DIMENSIÓN EFICACIA	FRECUENCIA ANUAL	META 622.65

PROPÓSITO

RESUMEN NARRATIVO	INDICADOR	MEDIOS DE VERIFICACIÓN		SUPUESTO
LAS INSTITUCIONES DE SEGURIDAD PÚBLICA Y DE PROCURACIÓN DE JUSTICIA CUENTAN CON UNA COORDINACIÓN INSTITUCIONAL FORTALECIDA Y CON PROCESOS DE EVALUACIÓN QUE COADYUVAN A GARANTIZAR LA EJECUCIÓN DE LOS RECURSOS DE LOS PROGRAMAS CON PRIORIDAD NACIONAL Y EN MATERIA DE MANDO POLICIAL.	PORCENTAJE DE PROCESOS DE EVALUACIÓN REALIZADOS AL FONDO DE APORTACIONES PARA LA SEGURIDAD PÚBLICA DE LOS ESTADOS Y DEL DISTRITO FEDERAL.	EVALUACIÓN INSTITUCIONAL (ENCUESTA INSTITUCIONAL) Y EVALUACIÓN INTEGRAL (INFORME ESTATAL DE EVALUACIÓN) DEL FONDO DE APORTACIONES PARA LA SEGURIDAD PÚBLICA DE LOS ESTADOS Y DEL DISTRITO FEDERAL (FASP). ÁREA RESPONSABLE: DIRECCIÓN DE EVALUACIÓN DEL CONSEJO ESTATAL DE COORDINACIÓN DEL SISTEMA NACIONAL DE SEGURIDAD PÚBLICA. PERIODICIDAD: ANUAL. DIRECCIÓN ELECTRÓNICA: HTTP://CECSNSP.PUEBLA.GOB.MX/RENDICION-DE-CUENTAS/EVALUACIONES		LA SUFICIENCIA PRESUPUESTAL PARA LA REALIZACIÓN DE LAS EVALUACIONES ES OTORGADA OPORTUNAMENTE. LOS LINEAMIENTOS DE EVALUACIÓN DEL FASP SON PUBLICADOS CON OPORTUNIDAD.
	TIPO ESTRATÉGICO	DIMENSIÓN EFICACIA	FRECUENCIA ANUAL	META 100.00




MATRIZ DE INDICADORES PARA RESULTADOS

P003 - COORDINACIÓN DE ACCIONES EMANADAS DEL SISTEMA NACIONAL DE SEGURIDAD PÚBLICA

COMPONENTE 1

RESUMEN NARRATIVO	INDICADOR	MEDIOS DE VERIFICACIÓN		SUPUESTO
COORDINACIÓN INTERINSTITUCIONAL, PROCESOS PARA LA DOTACIÓN DE BIENES Y SERVICIOS DE LAS INSTITUCIONES DE SEGURIDAD PÚBLICA Y DE PROCURACIÓN DE JUSTICIA QUE FAVORECEN LA TRANSPARENCIA EN LA RENDICIÓN DE CUENTAS DE LA EJECUCIÓN DE LOS RECURSOS DESTINADOS PARA COADYUVAR A SALVAGUARDAR A LAS PERSONAS Y SUS BIENES EN EL ESTADO FORTALECIDA.	<p>PORCENTAJE DE EFICACIA EN LA REALIZACIÓN DEL PROCESO INCLUYENTE PARA CONVENIR LOS RECURSOS DEL FONDO DE APORTACIONES PARA LA SEGURIDAD PÚBLICA CON EL SECRETARIADO EJECUTIVO DEL SISTEMA NACIONAL DE SEGURIDAD PÚBLICA (SESNSP).</p>	<p>CONVENIO DE COORDINACIÓN QUE, EN EL MARCO DEL SISTEMA NACIONAL DE SEGURIDAD PÚBLICA, CELEBRAN EL SECRETARIADO EJECUTIVO DEL SISTEMA NACIONAL DE SEGURIDAD PÚBLICA Y EL ESTADO DE PUEBLA, RELATIVO AL FONDO DE APORTACIONES PARA LA SEGURIDAD PÚBLICA DE LOS ESTADOS Y DEL DISTRITO FEDERAL (FASP) 2021. ÁREA RESPONSABLE: SECRETARIADO EJECUTIVO DEL SISTEMA NACIONAL DE SEGURIDAD PÚBLICA. PERIODICIDAD: ANUAL. DIRECCIÓN ELECTRÓNICA: HTTP: //WWW.DOF.GOB.MX/</p>		<p>LOS RECURSOS Y METAS SON AUTORIZADOS EN TIEMPO Y FORMA POR LAS INSTANCIAS FEDERALES COMPETENTES.</p>
	<p>TIPO GESTIÓN</p>	<p>DIMENSIÓN EFICACIA</p>	<p>FRECUENCIA ANUAL</p>	<p>META 100.00</p>



RAMO: 06 FINANZAS

PRESUPUESTO BASADO EN RESULTADOS



MATRIZ DE INDICADORES PARA RESULTADOS

E017 - MODERNIZACIÓN DEL REGISTRO PÚBLICO DE LA PROPIEDAD

Datos de Identificación del Programa Presupuestario

RESPONSABLE DEL PP	INSTANCIA(S) EJECUTORA(S) DEL PP	IMPORTE: \$ 26,313,019.00
RAMO: 06 - FINANZAS	126 - SECRETARÍA DE PLANEACIÓN Y FINANZAS	26,313,019.00
INSTITUCIÓN: 126 - SECRETARÍA DE PLANEACIÓN Y FINANZAS		
UNIDAD RESPONSABLE: A001 - INSTITUTO REGISTRAL Y CATASTRAL DEL ESTADO DE PUEBLA		
POBLACIÓN OBJETIVO: CONTRIBUYENTES ATENDIDOS POR EL REGISTRO PÚBLICO DE LA PROPIEDAD EN EL 2021		

Alineación

Plan Estatal de Desarrollo 2019 - 2024

PLAN ESTATAL DE DESARROLLO

EJE: 05 GOBIERNO DEMOCRÁTICO, INNOVADOR Y TRANSPARENTE

OBJETIVO: 05 CONTRIBUIR A UN GOBIERNO ABIERTO QUE GARANTICE EL COMBATE A LA CORRUPCIÓN Y LA EFICIENCIA EN LA GESTIÓN GUBERNAMENTAL, CON PERSPECTIVA DE GÉNERO E INTERSECCIONALIDAD.

ESTRATEGIA: 01 INSTRUMENTAR UN MODELO DE GOBIERNO DIGITAL, TRANSPARENTE E INNOVADOR EN BENEFICIO DE LA CIUDADANÍA PARA INCREMENTAR LA EFICIENCIA GUBERNAMENTAL.

LÍNEA DE ACCIÓN: 02 SIMPLIFICAR LOS TRÁMITES Y SERVICIOS ESTATALES A TRAVÉS DE LA REDUCCIÓN DE TIEMPOS, COSTOS Y REQUISITOS.

Objetivos, Indicadores y Metas de la MIR

FIN

RESUMEN NARRATIVO	INDICADOR	MEDIOS DE VERIFICACIÓN		SUPUESTO
CONTRIBUIR A FORTALECER LA CERTEZA JURÍDICA DEL TRÁFICO INMOBILIARIO DEL ESTADO MEDIANTE LA ACTUALIZACIÓN, MODERNIZACIÓN E IMPLEMENTACIÓN DE DIVERSAS MEJORAS EN EL REGISTRO PÚBLICO DE LA PROPIEDAD DEL ESTADO.	AVANCE EN EL DIAGNÓSTICO REALIZADO AL PROGRAMA ESTATAL DE MODERNIZACIÓN DEL REGISTRO PÚBLICO DE LA PROPIEDAD.	INFORMACIÓN GENERADA POR LA SECRETARÍA DE DESARROLLO AGRARIO, TERRITORIAL Y URBANO (SEDATU), USUARIO Y CONTRASEÑA DE INGRESO A RESGUARDO DE LA DIRECCIÓN DEL REGISTRO PÚBLICO DE LA PROPIEDAD		SE MIDE OPORTUNAMENTE LA IMPLEMENTACIÓN DEL MODELO INTEGRAL DEL REGISTRO PÚBLICO DE LA PROPIEDAD.
	TIPO ESTRATÉGICO	DIMENSIÓN EFICACIA	FRECUENCIA ANUAL	META 63.24

PROPÓSITO

RESUMEN NARRATIVO	INDICADOR	MEDIOS DE VERIFICACIÓN		SUPUESTO
LAS PERSONAS FÍSICAS Y MORALES CON LA NECESIDAD DE REALIZAR ALGUNA TRANSACCIÓN INMOBILIARIA CUENTAN CON TRÁMITES REGISTRAL MÁS EFICIENTES, MODERNOS Y CON PLENA CERTEZA JURÍDICA.	TIEMPO PROMEDIO DE ATENCIÓN AL PÚBLICO.	INFORME ANUAL DE TIEMPOS DE ATENCIÓN EXTRAÍDO DEL SISTEMA DE INFORMACIÓN REGISTRAL DEL ESTADO DE PUEBLA E INDICADORES DE PRODUCTIVIDAD GENERADOS POR UNA PLATAFORMA INTERNA		LOS TIEMPOS DE ATENCIÓN ESTABLECIDOS POR EL DOING BUSINESS NO CAMBIAN SEGÚN SUS CRITERIOS.
	TIPO ESTRATÉGICO	DIMENSIÓN EFICACIA	FRECUENCIA ANUAL	META 2.50

COMPONENTE 1

RESUMEN NARRATIVO	INDICADOR	MEDIOS DE VERIFICACIÓN		SUPUESTO
ACERVO REGISTRAL Y CATASTRAL VINCULADO.	PORCENTAJE DE AVANCE DE FOLIOS VINCULADOS DE REGISTRO Y CATASTRO.	INFORME ANUAL DE FOLIOS VINCULADOS ELABORADO Y DISPONIBLE EN EL INSTITUTO REGISTRAL Y CATASTRAL DEL ESTADO DE PUEBLA		EL USUARIO INTEGRA EN SUS TRÁMITES LA CLAVE CATASTRAL PARA SU CAPTURA.
	TIPO GESTIÓN	DIMENSIÓN EFICACIA	FRECUENCIA ANUAL	META 9.44



MATRIZ DE INDICADORES PARA RESULTADOS

E018 - IMPLEMENTACIÓN DE LA ACTIVIDAD CATASTRAL EN EL ESTADO DE PUEBLA

Datos de Identificación del Programa Presupuestario

RESPONSABLE DEL PP	INSTANCIA(S) EJECUTORA(S) DEL PP	IMPORTE : \$ 92,541,905.00
RAMO : 06 - FINANZAS	126 - SECRETARÍA DE PLANEACIÓN Y FINANZAS	92,541,905.00
INSTITUCIÓN : 126 - SECRETARÍA DE PLANEACIÓN Y FINANZAS		
UNIDAD RESPONSABLE : A001 - INSTITUTO REGISTRAL Y CATASTRAL DEL ESTADO DE PUEBLA		
POBLACIÓN OBJETIVO : PERSONAS FÍSICAS Y MORALES CON ACTIVIDAD ECONÓMICA DOMICILIADAS EN EL ESTADO DE PUEBLA		

Alineación

Plan Estatal de Desarrollo 2019 - 2024

PLAN ESTATAL DE DESARROLLO

EJE: 05 GOBIERNO DEMOCRÁTICO, INNOVADOR Y TRANSPARENTE

OBJETIVO: 05 CONTRIBUIR A UN GOBIERNO ABIERTO QUE GARANTICE EL COMBATE A LA CORRUPCIÓN Y LA EFICIENCIA EN LA GESTIÓN GUBERNAMENTAL, CON PERSPECTIVA DE GÉNERO E INTERSECCIONALIDAD.

ESTRATEGIA: 01 INSTRUMENTAR UN MODELO DE GOBIERNO DIGITAL, TRANSPARENTE E INNOVADOR EN BENEFICIO DE LA CIUDADANÍA PARA INCREMENTAR LA EFICIENCIA GUBERNAMENTAL.

LÍNEA DE ACCIÓN: 02 SIMPLIFICAR LOS TRÁMITES Y SERVICIOS ESTATALES A TRAVÉS DE LA REDUCCIÓN DE TIEMPOS, COSTOS Y REQUISITOS.

Objetivos, Indicadores y Metas de la MIR

FIN

RESUMEN NARRATIVO	INDICADOR		MEDIOS DE VERIFICACIÓN		SUPUESTO
CONTRIBUIR A LA ATRACCIÓN ECONÓMICA EN EL ESTADO MEDIANTE LA GENERACIÓN DE LA CÉDULA ÚNICA REGISTRAL Y CATASTRAL.	PORCENTAJE DE VINCULACIÓN REGISTRAL Y CATASTRAL.		REPORTE ESTADÍSTICO DE VINCULACIÓN, GENERADO Y DISPONIBLE EN EL INSTITUTO REGISTRAL Y CATASTRAL DEL ESTADO DE PUEBLA, CON ACTUALIZACIÓN ANUAL		LAS PERSONAS FÍSICAS Y MORALES SOLICITAN LOS TRASLADOS DE DOMINIO.
	TIPO ESTRATÉGICO	DIMENSIÓN EFICACIA	FRECUENCIA ANUAL	META 50.00	MÉTODO DE CÁLCULO (V1/V2)*100

PROPÓSITO

RESUMEN NARRATIVO	INDICADOR		MEDIOS DE VERIFICACIÓN		SUPUESTO
LAS PERSONAS FÍSICAS Y MORALES QUE SOLICITAN SERVICIOS REGISTRAL Y CATASTRAL CUENTAN CON CERTEZA JURÍDICA.	PORCENTAJE DE SERVICIOS REGISTRAL Y CATASTRAL.		REPORTE DE BASE DE DATOS GENERADO POR EL DEPARTAMENTO DE SISTEMAS DEL INSTITUTO REGISTRAL Y CATASTRAL DEL ESTADO DE PUEBLA, CON ACTUALIZACIÓN ANUAL		LOS CONTRIBUYENTES DEMANDAN SERVICIOS REGISTRAL Y CATASTRAL EN EL ESTADO.
	TIPO ESTRATÉGICO	DIMENSIÓN EFICIENCIA	FRECUENCIA ANUAL	META 100.00	MÉTODO DE CÁLCULO (V1/V2)*100

COMPONENTE 1

RESUMEN NARRATIVO	INDICADOR		MEDIOS DE VERIFICACIÓN		SUPUESTO
TRÁMITES Y SERVICIOS REGISTRAL OTORGADOS.	PORCENTAJE DE AVANCE EN LAS OPERACIONES REGISTRAL DEL ESTADO.		BASE DE DATOS A CARGO DEL INSTITUTO REGISTRAL Y CATASTRAL DEL ESTADO DE PUEBLA, CON ACTUALIZACIÓN ANUAL		LOS CONTRIBUYENTES DEMANDAN SERVICIOS REGISTRAL EN EL ESTADO.
	TIPO GESTIÓN	DIMENSIÓN EFICIENCIA	FRECUENCIA SEMESTRAL	META 100.00	MÉTODO DE CÁLCULO (V1/V2)*100



MATRIZ DE INDICADORES PARA RESULTADOS

E018 - IMPLEMENTACIÓN DE LA ACTIVIDAD CATASTRAL EN EL ESTADO DE PUEBLA

COMPONENTE 2

RESUMEN NARRATIVO	INDICADOR		MEDIOS DE VERIFICACIÓN		SUPUESTO
TRÁMITES Y SERVICIOS CATASTRALES OTORGADOS.	PORCENTAJE DE AVANCE EN LAS OPERACIONES CATASTRALES DEL ESTADO.		BASE DE DATOS A CARGO DEL INSTITUTO REGISTRAL Y CATASTRAL DEL ESTADO DE PUEBLA, CON ACTUALIZACIÓN ANUAL		LOS CONTRIBUYENTES DEMANDAN SERVICIOS CATASTRALES EN EL ESTADO.
	TIPO GESTIÓN	DIMENSIÓN EFICIENCIA	FRECUENCIA SEMESTRAL	META 100.00	MÉTODO DE CÁLCULO (V1/V2)*100



MATRIZ DE INDICADORES PARA RESULTADOS

GO01 - RECAUDACIÓN EFICIENTE

Datos de Identificación del Programa Presupuestario

RESPONSABLE DEL PP	INSTANCIA(S) EJECUTORA(S) DEL PP	IMPORTE : \$ 2,512,828,482.00
RAMO : 06 - FINANZAS	126 - SECRETARÍA DE PLANEACIÓN Y FINANZAS	2,512,828,482.00
INSTITUCIÓN : 126 - SECRETARÍA DE PLANEACIÓN Y FINANZAS		
UNIDAD RESPONSABLE : 3000 - SUBSECRETARÍA DE INGRESOS		
POBLACIÓN OBJETIVO : INGRESOS PROPIOS DEL GOBIERNO DEL ESTADO DE PUEBLA		

Alineación

Plan Estatal de Desarrollo 2019 - 2024

PLAN ESTATAL DE DESARROLLO

EJE: 05 GOBIERNO DEMOCRÁTICO, INNOVADOR Y TRANSPARENTE

OBJETIVO: 05 CONTRIBUIR A UN GOBIERNO ABIERTO QUE GARANTICE EL COMBATE A LA CORRUPCIÓN Y LA EFICIENCIA EN LA GESTIÓN GUBERNAMENTAL, CON PERSPECTIVA DE GÉNERO E INTERSECCIONALIDAD.

ESTRATEGIA: 02 MEJORAR LA CAPTACIÓN Y EJERCICIO DE LOS RECURSOS PÚBLICOS PARA ORIENTARLOS AL DESARROLLO INTEGRAL DE LA ENTIDAD.

LÍNEA DE ACCIÓN: 02 IMPULSAR LA RECAUDACIÓN DE LOS INGRESOS PÚBLICOS MEDIANTE ESQUEMAS DE TRIBUTACIÓN EFICIENTES QUE PROMUEVAN EL CUMPLIMIENTO VOLUNTARIO Y OPORTUNO DE OBLIGACIONES, Y MINIMICEN LA EVASIÓN FISCAL.

Programas Especiales (Transversales)

PROGRAMA ESPECIAL : 01 PROGRAMA ESPECIAL DE INFRAESTRUCTURA

Objetivos, Indicadores y Metas de la MIR

FIN

RESUMEN NARRATIVO	INDICADOR	MEDIOS DE VERIFICACIÓN		SUPUESTO
CONTRIBUIR AL EQUILIBRIO ENTRE LOS RECURSOS GENERADOS Y LOS EJERCIDOS PARA GARANTIZAR LA SOSTENIBILIDAD MEDIANTE EL INCREMENTO DE LOS INGRESOS DEL ESTADO.	PORCENTAJE DE INGRESOS PROPIOS RESPECTO INGRESOS TOTALES.	ESTADOS FINANCIEROS EMITIDOS POR LA DIRECCIÓN DE CONTABILIDAD. HTTP://WWW.TRANSPARENCIAFISCAL.PUEBLA.GOB.MX //; RENDICIÓN DE CUENTAS, INFORMES DE FINANZAS PÚBLICAS E INFORMES DE GOBIERNO		EL ESTADO MANTIENE LAS POTESTADES TRIBUTARIAS.
	TIPO ESTRATÉGICO	DIMENSIÓN EFICACIA	FRECUENCIA ANUAL	META 8.16

PROPÓSITO

RESUMEN NARRATIVO	INDICADOR	MEDIOS DE VERIFICACIÓN		SUPUESTO
LOS INGRESOS DE LIBRE DISPOSICIÓN SE OBTIENEN DE ACUERDO A LAS ESTIMACIONES DE LEY A TRAVÉS DE PROCESOS DE RECAUDACIÓN Y VIGILANCIA EFECTIVOS.	PORCENTAJE DE AVANCE EN LA RECAUDACIÓN DE INGRESOS DE LIBRE DISPOSICIÓN CON RESPECTO A LO ESTIMADO EN LA LEY.	ESTADOS FINANCIEROS EMITIDOS POR LA DIRECCIÓN DE CONTABILIDAD DE LA SECRETARÍA DE PLANEACIÓN Y FINANZAS, WWW.TRANSPARENCIAFISCAL.PUEBLA.GOB.MX -RENDICIÓN DE CUENTAS -INFORMES DE FINANZAS PÚBLICAS E INFORME DE GOBIERNO		LAS POTESTADES FISCALES DEL ESTADO SE MANTIENEN SIN MODIFICACIÓN.
	TIPO ESTRATÉGICO	DIMENSIÓN EFICACIA	FRECUENCIA ANUAL	META 100.00

COMPONENTE 1

RESUMEN NARRATIVO	INDICADOR	MEDIOS DE VERIFICACIÓN		SUPUESTO
RECAUDACIÓN DE INGRESOS PROPIOS INCREMENTADA.	PORCENTAJE DE AVANCE EN LA RECAUDACIÓN DE INGRESOS LOCALES DEL ESTADO CON RESPECTO A LO ESTIMADO EN LA LEY DE INGRESOS.	ESTADOS FINANCIEROS DE CONTABILIDAD Y LEY DE INGRESOS DEL ESTADO, PUBLICADOS EN EL PORTAL DE TRANSPARENCIA WWW.TRANSPARENCIAFISCAL.PUEBLA.GOB.MX		LOS CONTRIBUYENTES ADOPTAN LAS NUEVAS TECNOLOGÍAS PARA REALIZAR EL PAGO DE SUS CONTRIBUCIONES.
	TIPO ESTRATÉGICO	DIMENSIÓN EFICACIA	FRECUENCIA ANUAL	META 100.00



MATRIZ DE INDICADORES PARA RESULTADOS

GO01 - RECAUDACIÓN EFICIENTE

COMPONENTE 2

RESUMEN NARRATIVO	INDICADOR	MEDIOS DE VERIFICACIÓN		SUPUESTO
AUDITORIAS EN MATERIA DE IMPUESTOS FEDERALES Y ESTATALES PARA COMBATIR LA EVASIÓN Y DEFRAUDACIÓN FISCAL CONTINUAS.	PORCENTAJE DE CUMPLIMIENTO EN LOS ACTOS FISCALES.	REPORTES DE FISCALIZACIÓN DEL SERVICIO DE ADMINISTRACIÓN TRIBUTARIA (SAT) Y DE LA DIRECCIÓN DE FISCALIZACIÓN DE LA SECRETARÍA DE PLANEACIÓN Y FINANZAS		EL SERVICIO DE ADMINISTRACIÓN TRIBUTARIA (SAT) FACILITA EL ACCESO A SU INFORMACIÓN PARA PROGRAMAR LOS ACTOS DE FISCALIZACIÓN.
	TIPO GESTIÓN	DIMENSIÓN EFICACIA	FRECUENCIA ANUAL	META 100.00

COMPONENTE 3

RESUMEN NARRATIVO	INDICADOR	MEDIOS DE VERIFICACIÓN		SUPUESTO
OPERACIONES ILÍCITAS DETECTADAS.	PORCENTAJE DE ESTUDIOS DE DETECCIÓN DE OPERACIONES CON RECURSOS DE PROCEDENCIA ILÍCITA ELABORADOS.	ARCHIVOS ELECTRÓNICOS BAJO RESGUARDO DE LA UNIDAD DE INTELIGENCIA PATRIMONIAL Y ECONÓMICA DE LA SECRETARÍA DE PLANEACIÓN Y FINANZAS		LAS DEPENDENCIAS DEL ESTADO REPORTAN INFORMACIÓN ÚTIL, CONFIABLE Y OPORTUNA PARA REALIZAR REPORTES CON FINES DE INTELIGENCIA.
	TIPO GESTIÓN	DIMENSIÓN EFICACIA	FRECUENCIA SEMESTRAL	META 100.00

MATRIZ DE INDICADORES PARA RESULTADOS

PO04 - GESTIÓN PARA RESULTADOS DE LA ADMINISTRACIÓN PÚBLICA

Datos de Identificación del Programa Presupuestario

RESPONSABLE DEL PP	INSTANCIA(S) EJECUTORA(S) DEL PP	IMPORTE: \$ 704,290,027.00
RAMO: 06 - FINANZAS	126 - SECRETARÍA DE PLANEACIÓN Y FINANZAS	704,290,027.00
INSTITUCIÓN: 126 - SECRETARÍA DE PLANEACIÓN Y FINANZAS		
UNIDAD RESPONSABLE: 4000 - SUBSECRETARÍA DE EGRESOS		
POBLACIÓN OBJETIVO: DEPENDENCIAS Y ENTIDADES DEL ESTADO DE PUEBLA QUE EJERCEN GASTO PÚBLICO		

Alineación

Plan Estatal de Desarrollo 2019 - 2024

PLAN ESTATAL DE DESARROLLO

EJE: 05 GOBIERNO DEMOCRÁTICO, INNOVADOR Y TRANSPARENTE

OBJETIVO: 05 CONTRIBUIR A UN GOBIERNO ABIERTO QUE GARANTICE EL COMBATE A LA CORRUPCIÓN Y LA EFICIENCIA EN LA GESTIÓN GUBERNAMENTAL, CON PERSPECTIVA DE GÉNERO E INTERSECCIONALIDAD.

ESTRATEGIA: 01 INSTRUMENTAR UN MODELO DE GOBIERNO DIGITAL, TRANSPARENTE E INNOVADOR EN BENEFICIO DE LA CIUDADANÍA PARA INCREMENTAR LA EFICIENCIA GUBERNAMENTAL.

LÍNEA DE ACCIÓN: 02 SIMPLIFICAR LOS TRÁMITES Y SERVICIOS ESTATALES A TRAVÉS DE LA REDUCCIÓN DE TIEMPOS, COSTOS Y REQUISITOS.

ESTRATEGIA: 03 FORTALECER LOS MECANISMOS DE PLANEACIÓN, CONTROL, EVALUACIÓN Y FISCALIZACIÓN EN EL SECTOR GUBERNAMENTAL PARA LA MEJORA CONTINUA Y EL COMBATE A LA CORRUPCIÓN E IMPUNIDAD.

LÍNEA DE ACCIÓN: 01 MEJORAR LOS PROCESOS DE CONTROL Y EVALUACIÓN DE LA GESTIÓN GUBERNAMENTAL Y DE DESEMPEÑO.

Programas Especiales (Transversales)

PROGRAMA ESPECIAL: 03 PROGRAMA ESPECIAL DE IGUALDAD SUSTANTIVA

Objetivos, Indicadores y Metas de la MIR

FIN

RESUMEN NARRATIVO	INDICADOR	MEDIOS DE VERIFICACIÓN		SUPUESTO
CONTRIBUIR A CONTAR CON FINANZAS SANAS QUE PERMITAN GENERAR VALOR PÚBLICO MEDIANTE LA IMPLEMENTACIÓN DEL PRESUPUESTO BASADO EN RESULTADOS EN LA ASIGNACIÓN DE RECURSOS.	ÍNDICE GENERAL DE AVANCE DE PBR-SED EN EL ÁMBITO ESTATAL.	DOCUMENTO RELATIVO AL CUMPLIMIENTO DE LAS DISPOSICIONES CONTENIDAS EN EL PÁRRAFO TERCERO DEL ARTÍCULO 80 DE LA LEY GENERAL DE CONTABILIDAD GUBERNAMENTAL EMITIDO POR LA SECRETARÍA DE HACIENDA Y CRÉDITO PÚBLICO (SHCP) DEL AÑO 2022. HTTP://WWW.TRANSPARENCIAPRESUPUESTARIA.GOB.MX/ES/PTP/ENTIDADES-FEDERATIVAS#DIAGNOSTICOPBR-SED		EL MARCO JURÍDICO NORMATIVO ORIENTADO A LA GESTIÓN PARA RESULTADOS SE MANTIENE VIGENTE.
		TIPO ESTRATÉGICO	DIMENSIÓN EFICACIA	FRECUENCIA ANUAL

PROPÓSITO

RESUMEN NARRATIVO	INDICADOR	MEDIOS DE VERIFICACIÓN		SUPUESTO
LAS DEPENDENCIAS Y ENTIDADES DE LA ADMINISTRACIÓN PÚBLICA ESTATAL EJERCEN EL GASTO PÚBLICO EN APEGO A LOS CRITERIOS DE RACIONALIDAD Y AUSTERIDAD, PROCURANDO SU EFICIENCIA, EFICACIA, ECONOMÍA, TRANSPARENCIA Y HONRADEZ.	ÍNDICE DE INFORMACIÓN DEL EJERCICIO DEL GASTO.	RESULTADO 2022 PUBLICADO POR EL INSTITUTO MEXICANO PARA LA COMPETITIVIDAD (IMCO) EN: HTTPS://IMCO.ORG.MX/HOME/ -COLOCAR EN BUSCADOR DE LA PÁGINA: ÍNDICE DE INFORMACIÓN DEL EJERCICIO DEL GASTO 2022		IMCO PUBLICA LA INFORMACIÓN Y SE CONSERVAN LOS CRITERIOS DE EVALUACIÓN PARA LA VALORACIÓN DE LOS ÍNDICES.
		TIPO ESTRATÉGICO	DIMENSIÓN EFICACIA	FRECUENCIA ANUAL



MATRIZ DE INDICADORES PARA RESULTADOS

PO04 - GESTIÓN PARA RESULTADOS DE LA ADMINISTRACIÓN PÚBLICA

COMPONENTE 1

RESUMEN NARRATIVO	INDICADOR	MEDIOS DE VERIFICACIÓN		SUPUESTO
COORDINACIÓN DE LA POLÍTICA DE INVERSIÓN PÚBLICA EFICIENTADA.	PORCENTAJE DE GASTO DE CAPITAL DESTINADO A INVERSIÓN PÚBLICA RESPECTO AL GASTO ANUAL PROGRAMABLE.	INFORME ANUAL DEL GASTO TOTAL REAL GENERADO POR LA UNIDAD DE PROGRAMACIÓN Y PRESUPUESTO E INFORME ANUAL DEL GASTO DE CAPITAL GENERADO Y A RESGUARDO DE LA UNIDAD DE INVERSIÓN, DEUDA Y OTRAS OBLIGACIONES DE LA SECRETARÍA DE PLANEACIÓN Y FINANZAS		SE MANTIENEN LOS RECURSOS PRESUPUESTADOS A GASTO DE CAPITAL.
	TIPO GESTIÓN	DIMENSIÓN EFICACIA	FRECUENCIA ANUAL	META 2.26

COMPONENTE 2

RESUMEN NARRATIVO	INDICADOR	MEDIOS DE VERIFICACIÓN		SUPUESTO
EFICACIA EN LA EJECUCIÓN DEL GASTO PÚBLICO IMPLEMENTADA.	RAZÓN DE EQUILIBRIO PRESUPUESTARIO DE RECURSOS DE LIBRE DISPOSICIÓN.	REPORTES EMITIDOS POR EL SISTEMA DE EGRESOS A RESGUARDO DE LA DIRECCIÓN DE PRESUPUESTO Y POLÍTICA PRESUPUESTAL		LAS DEPENDENCIAS Y ENTIDADES DE LA ADMINISTRACIÓN PÚBLICA ESTATAL DEVENGAN EN TIEMPO Y FORMA LOS RECURSOS ASIGNADOS.
	TIPO GESTIÓN	DIMENSIÓN EFICACIA	FRECUENCIA TRIMESTRAL	META 1.00

COMPONENTE 3

RESUMEN NARRATIVO	INDICADOR	MEDIOS DE VERIFICACIÓN		SUPUESTO
INICIATIVA DE LEY DE EGRESOS PARA RESULTADOS, CON UN ENFOQUE TRANSVERSAL ELABORADA.	ÍNDICE DE INFORMACIÓN PRESUPUESTAL ESTATAL.	RESULTADO 2022 PUBLICADO POR EL INSTITUTO MEXICANO PARA LA COMPETITIVIDAD (IMCO) HTTPS://IMCO.ORG.MX/HOME/ EN BUSCADOR DE LA PÁGINA: ÍNDICE DE INFORMACIÓN PRESUPUESTAL ESTATAL 2022		IMCO PUBLICA LA INFORMACIÓN Y SE CONSERVAN LOS CRITERIOS DE EVALUACIÓN PARA LA VALORACIÓN DE LOS ÍNDICES.
	TIPO ESTRATÉGICO	DIMENSIÓN EFICACIA	FRECUENCIA ANUAL	META 100.00

COMPONENTE 4

RESUMEN NARRATIVO	INDICADOR	MEDIOS DE VERIFICACIÓN		SUPUESTO
INFORMACIÓN FINANCIERA, PROGRAMÁTICA, PRESUPUESTARIA Y FISCAL TRANSPARENTADA.	ÍNDICE DE TRANSPARENCIA Y DISPONIBILIDAD DE LA INFORMACIÓN FISCAL DE LAS ENTIDADES FEDERATIVAS.	INFORMACIÓN PUBLICADA EN LA PÁGINA: HTTP://WWW.AREGIONAL.COM-ARINDICES -ÍNDICE DE TRANSPARENCIA Y DISPONIBILIDAD DE LA INFORMACIÓN FISCAL 2022		AREGIONAL MANTIENE LOS CRITERIOS DE EVALUACIÓN.
	TIPO GESTIÓN	DIMENSIÓN EFICACIA	FRECUENCIA IRREGULAR	META 96.00

COMPONENTE 5

RESUMEN NARRATIVO	INDICADOR	MEDIOS DE VERIFICACIÓN		SUPUESTO
CONTABILIDAD GUBERNAMENTAL ARMONIZADA.	NÚMERO DE DOCUMENTOS FINANCIEROS ARMONIZADOS Y PUBLICADOS DE ACUERDO A LA LEY GENERAL DE CONTABILIDAD GUBERNAMENTAL.	INFORMACIÓN PUBLICADA EN LA PÁGINA: HTTP://TRANSPARENCIA.PUEBLA.GOB.MX/ -DEPENDENCIAS - SECRETARÍA DE PLANEACIÓN Y FINANZAS -PRESUPUESTO DEL GASTO PÚBLICO -PRESUPUESTO ASIGNADO, CUENTA PÚBLICA-ARTÍCULO 77 - FRACCIÓN XXI C, PÁGINA: HTTP://LGGC.PUEBLA.GOB.MX/RECURSOS-FEDERALES -NORMAS PARA ESTABLECER LA ESTRUCTURA DE LA INFORMACIÓN QUE LAS ENTIDADES FEDERATIVAS DEBERÁN PRESENTAR (TÍTULO V) -NORMA PARA ESTABLECER LA ESTRUCTURA DE INFORMACIÓN DEL FORMATO DE PROGRAMAS CON RECURSOS FEDERALES POR ORDEN DE GOBIERNO (TÍTULO V)		SE RECIBE INFORMACIÓN EN TIEMPO Y FORMA PARA LA INTEGRACIÓN DE LOS DOCUMENTOS.
	TIPO GESTIÓN	DIMENSIÓN EFICACIA	FRECUENCIA IRREGULAR	META 5.00

MATRIZ DE INDICADORES PARA RESULTADOS

PO05 - PLANEACIÓN Y EVALUACIÓN ESTRATÉGICA

Datos de Identificación del Programa Presupuestario

RESPONSABLE DEL PP	INSTANCIA(S) EJECUTORA(S) DEL PP	IMPORTE: \$ 31,484,021.00
RAMO: 06 - FINANZAS	126 - SECRETARÍA DE PLANEACIÓN Y FINANZAS	31,484,021.00
INSTITUCIÓN: 126 - SECRETARÍA DE PLANEACIÓN Y FINANZAS		
UNIDAD RESPONSABLE: 2000 - SUBSECRETARÍA DE PLANEACIÓN		
POBLACIÓN OBJETIVO: INSTANCIAS DE PLANEACIÓN Y EVALUACIÓN DE LA ADMINISTRACIÓN PÚBLICA ESTATAL Y MUNICIPAL QUE PRESENTAN NECESIDADES DE PLANEACIÓN ESTRATÉGICA Y EVALUACIÓN		

Alineación

Plan Estatal de Desarrollo 2019 - 2024

PLAN ESTATAL DE DESARROLLO

EJE: 05 GOBIERNO DEMOCRÁTICO, INNOVADOR Y TRANSPARENTE

OBJETIVO: 05 CONTRIBUIR A UN GOBIERNO ABIERTO QUE GARANTICE EL COMBATE A LA CORRUPCIÓN Y LA EFICIENCIA EN LA GESTIÓN GUBERNAMENTAL, CON PERSPECTIVA DE GÉNERO E INTERSECCIONALIDAD.

ESTRATEGIA: 03 FORTALECER LOS MECANISMOS DE PLANEACIÓN, CONTROL, EVALUACIÓN Y FISCALIZACIÓN EN EL SECTOR GUBERNAMENTAL PARA LA MEJORA CONTINUA Y EL COMBATE A LA CORRUPCIÓN E IMPUNIDAD.

LÍNEA DE ACCIÓN: 03 IMPULSAR QUE LOS PLANES Y PROGRAMAS DE DESARROLLO EN SU ELABORACIÓN Y EVALUACIÓN ESTÉN SUSTENTADOS METODOLÓGICAMENTE, CONSIDERANDO UN ESQUEMA DE PARTICIPACIÓN CON INTERSECCIONALIDAD.

Objetivos, Indicadores y Metas de la MIR

FIN

RESUMEN NARRATIVO	INDICADOR	MEDIOS DE VERIFICACIÓN		SUPUESTO
CONTRIBUIR A FORTALECER LOS PROCESOS DE LA GESTIÓN PARA RESULTADOS MEDIANTE LA PLANEACIÓN ESTRATÉGICA DENTRO DE LA ADMINISTRACIÓN PÚBLICA ESTATAL.	ÍNDICE GENERAL DE AVANCE DE PBR-SED EN EL ÁMBITO ESTATAL.	DOCUMENTO RELATIVO AL CUMPLIMIENTO DE LAS DISPOSICIONES CONTENIDAS EN EL PÁRRAFO TERCERO DEL ARTÍCULO 80 DE LA LEY GENERAL DE CONTABILIDAD GUBERNAMENTAL. ELABORADO Y EMITIDO POR LA SECRETARÍA DE HACIENDA Y CRÉDITO PÚBLICO (SHCP) DEL AÑO 2021. CON INFORMACIÓN DE LAS ENTIDADES FEDERATIVAS Y MUNICIPIOS. DISPONIBLE PARA SU CONSULTA EN: HTTPS://WWW.TRANSPARENCIAPRESUPUESTARIA.GOB.MX/ES/PTP/ENTIDADES/FEDERATIVAS#DIAGNOSTICOPBR-SED		LA INSTANCIA EVALUADORA MANTIENE LOS MISMOS CRITERIOS DE EVALUACIÓN Y PONDERACIÓN.
	TIPO ESTRATÉGICO	DIMENSIÓN EFICACIA	FRECUENCIA ANUAL	META 90.00

PROPÓSITO

RESUMEN NARRATIVO	INDICADOR	MEDIOS DE VERIFICACIÓN		SUPUESTO
LA ADMINISTRACIÓN PÚBLICA ESTATAL FORTALECE LOS PROCESOS DE PLANEACIÓN Y EVALUACIÓN ESTRATÉGICA.	PORCENTAJE DE AVANCE EN LA SECCIÓN DE PLANEACIÓN DEL ÍNDICE GENERAL DE AVANCE DEL PBR-SED OBTENIDO POR EL ESTADO DE PUEBLA.	DOCUMENTO RELATIVO AL CUMPLIMIENTO DE LAS DISPOSICIONES CONTENIDAS EN EL PÁRRAFO TERCERO DEL ARTÍCULO 80 DE LA LEY GENERAL DE CONTABILIDAD GUBERNAMENTAL. ELABORADO Y EMITIDO POR LA SECRETARÍA DE HACIENDA Y CRÉDITO PÚBLICO (SHCP) DEL AÑO 2021. CON INFORMACIÓN DE LAS ENTIDADES FEDERATIVAS Y MUNICIPIOS. DISPONIBLE PARA SU CONSULTA EN: HTTPS://WWW.TRANSPARENCIAPRESUPUESTARIA.GOB.MX/ES/PTP/ENTIDADES/FEDERATIVAS#DIAGNOSTICOPBR-SED		LA SECRETARÍA DE HACIENDA Y CRÉDITO PÚBLICO UTILIZA EL MISMO INSTRUMENTO DE RECOLECCIÓN DE INFORMACIÓN ASÍ COMO LOS CRITERIOS DE EVALUACIÓN Y PONDERACIÓN EMPLEADOS EN 2020.
	TIPO ESTRATÉGICO	DIMENSIÓN EFICACIA	FRECUENCIA ANUAL	META 100.00



MATRIZ DE INDICADORES PARA RESULTADOS

PO05 - PLANEACIÓN Y EVALUACIÓN ESTRATÉGICA

COMPONENTE 1

RESUMEN NARRATIVO	INDICADOR	MEDIOS DE VERIFICACIÓN		SUPUESTO
SISTEMA DE EVALUACIÓN DEL DESEMPEÑO FORTALECIDO.	PORCENTAJE DE AVANCE EN LA SECCIÓN EVALUACIÓN DEL ÍNDICE GENERAL DE AVANCE DEL PBR-SED OBTENIDO POR EL ESTADO DE PUEBLA.	DOCUMENTO RELATIVO AL CUMPLIMIENTO DE LAS DISPOSICIONES CONTENIDAS EN EL PÁRRAFO TERCERO DEL ARTÍCULO 80 DE LA LEY GENERAL DE CONTABILIDAD GUBERNAMENTAL. ELABORADO Y EMITIDO POR LA SECRETARÍA DE HACIENDA Y CRÉDITO PÚBLICO (SHCP) DEL AÑO 2021. CON INFORMACIÓN DE LAS ENTIDADES FEDERATIVAS Y MUNICIPIOS. DISPONIBLE PARA SU CONSULTA EN: HTTPS://WWW.TRANSPARENCIAPRESUPUESTARIA.GOB.MX/ES/PTP/ENTIDADES/FEDERATIVAS#DIAGNOSTICOPBR-SED		LA SECRETARÍA DE HACIENDA Y CRÉDITO PÚBLICO UTILIZA EL MISMO INSTRUMENTO DE RECOLECCIÓN DE INFORMACIÓN ASÍ COMO LOS CRITERIOS DE EVALUACIÓN Y PONDERACIÓN EMPLEADOS EN 2020.

COMPONENTE 2

RESUMEN NARRATIVO	INDICADOR	MEDIOS DE VERIFICACIÓN		SUPUESTO
SISTEMA ESTATAL DE INFORMACIÓN FORTALECIDO.	PORCENTAJE DE PRODUCTOS ACTUALIZADOS QUE COMPONEN EL SISTEMA ESTATAL DE INFORMACIÓN.	REPORTE FINAL DE LA INFORMACIÓN ESTADÍSTICA Y GEOGRÁFICA DE LOS ESTADOS, REPORTE FINAL DEL CENSO NACIONAL DE GOBIERNO, PLATAFORMA Y PÁGINA WEB OPERANDO EN LA RED, CONSTANCIAS DE PARTICIPACIÓN DE LOS ASISTENTES DEL PROGRAMA DE CAPACITACIÓN, REPORTES DE VERIFICACIONES DE APLICACIÓN DE LAS NORMAS TÉCNICAS DEL SISTEMA ESTATAL DE INFORMACIÓN (SEI), ACTAS DE LAS SESIONES ORDINARIAS DEL COMITÉ ESTATAL DE INFORMACIÓN ESTADÍSTICA Y GEOGRÁFICA DEL ESTADO DE PUEBLA (CEIGEP), MINUTOS DE TRABAJO CON LOS AYUNTAMIENTOS, PUBLICACIONES DE INFORMACIÓN ESTADÍSTICA Y GEOGRÁFICA DISPONIBLES PARA SU CONSULTA EN EL SITIO WEB: WWW.PLANEACION.PUEBLA.GOB.MX		LAS DEPENDENCIAS Y ENTIDADES DE LA ADMINISTRACIÓN PÚBLICA ESTATAL Y LOS AYUNTAMIENTOS COLABORAN DE MANERA REGULAR EN LA REALIZACIÓN DE LOS PRODUCTOS ESTADÍSTICOS Y GEOGRÁFICOS.

COMPONENTE 3

RESUMEN NARRATIVO	INDICADOR	MEDIOS DE VERIFICACIÓN		SUPUESTO
CAPACIDAD TÉCNICA DE LAS INSTANCIAS DE PLANEACIÓN MUNICIPAL FORTALECIDA.	PORCENTAJE DE MUNICIPIOS DE PUEBLA ATENDIDOS CON ASISTENCIA TÉCNICA EN MATERIA DE PLANEACIÓN.	ACTAS DE LAS SESIONES DE LAS INSTANCIAS DE PLANEACIÓN MUNICIPAL, ELABORADO POR LAS INSTANCIAS DE PLANEACIÓN MUNICIPAL, DISPONIBLE PARA SU CONSULTA EN LA DIRECCIÓN DE PLANEACIÓN Y DESARROLLO; LISTAS DE REGISTRO, CONVOCATORIA, MATERIAL FOTOGRÁFICO ELABORADO POR Y CON INFORMACIÓN DE LA DIR DE PLANEACIÓN Y DESARROLLO, DISPONIBLE PARA SU CONSULTA EN LA DIR DE PLANEACIÓN Y DESARROLLO		LOS MUNICIPIOS SOLICITAN ASISTENCIA TÉCNICA.



MATRIZ DE INDICADORES PARA RESULTADOS

P005 - PLANEACIÓN Y EVALUACIÓN ESTRATÉGICA

COMPONENTE 4

RESUMEN NARRATIVO	INDICADOR	MEDIOS DE VERIFICACIÓN		SUPUESTO
SISTEMA ESTATAL DE PLANEACIÓN DEMOCRÁTICA FORTALECIDO.	PORCENTAJE DE ACCIONES DEL SISTEMA ESTATAL DE PLANEACIÓN DEMOCRÁTICA REALIZADAS.	REGISTRO DE ASISTENCIA, CONVOCATORIA, ACTA DE LA SESIÓN, MINUTA DE LAS REUNIONES, EVIDENCIA FOTOGRÁFICA, FICHAS DE SEGUIMIENTO A LOS INSTRUMENTOS DE PLANEACIÓN ESTATAL, FICHAS DE PRIORIZACIÓN REGIONALES, FICHAS DE SEGUIMIENTO A LOS SUBCOMITÉS, DOCUMENTO DE LA GUÍA PARA LA ELABORACIÓN DE PLANES MUNICIPALES DE DESARROLLO, INSTRUMENTOS Y DOCUMENTOS DE PREPARACIÓN PARA LA CAPACITACIÓN DE SERVIDORES PÚBLICOS, DOCUMENTOS DE ACCIONES POR CADA UNA DE LAS DEPENDENCIAS Y ENTIDADES DE LA ADMINISTRACIÓN PÚBLICA ESTATAL Y PROYECTO DE INFORME DE GOBIERNO, REPORTE ELECTRÓNICO DE MONITOREO Y SEGUIMIENTO A LOS INDICADORES DEL PED Y PROGRAMAS DERIVADOS, ELABORADO CON INFORMACIÓN DE LAS DEPENDENCIAS Y ENTIDADES DE LA APE, ASÍ COMO FUENTES EXTERNAS, POR Y CON INFORMACIÓN DE LA DIRECCIÓN DE PLANEACIÓN Y DESARROLLO ASÍ COMO LA DIRECCIÓN DE ESTADÍSTICA E INFORMACIÓN, DISPONIBLE PARA SU CONSULTA EN LA DIRECCIÓN DE PLANEACIÓN Y DESARROLLO ASÍ COMO EN LA DIRECCIÓN DE ESTADÍSTICA E INFORMACIÓN		LAS DEPENDENCIAS Y ENTIDADES DE LA ADMINISTRACIÓN PÚBLICA ESTATAL ASÍ COMO LOS MUNICIPIOS UTILIZAN LAS HERRAMIENTAS DE PLANEACIÓN Y SEGUIMIENTO DISPONIBLES.
	TIPO GESTIÓN	DIMENSIÓN EFICACIA	FRECUENCIA IRREGULAR	META 100.00



RAMO: 07 FUNCIÓN PÚBLICA

PRESUPUESTO BASADO EN RESULTADOS



MATRIZ DE INDICADORES PARA RESULTADOS

0001 - INHIBICIÓN Y SANCIÓN DE ACTOS DE CORRUPCIÓN

Datos de Identificación del Programa Presupuestario

RESPONSABLE DEL PP	INSTANCIA(S) EJECUTORA(S) DEL PP	IMPORTE: \$ 23,237,853.00
RAMO : 07 - FUNCIÓN PÚBLICA	010 - SECRETARÍA DE LA FUNCIÓN PÚBLICA	23,237,853.00
INSTITUCIÓN : 010 - SECRETARÍA DE LA FUNCIÓN PÚBLICA		
UNIDAD RESPONSABLE : 1400 - UNIDAD DE VINCULACIÓN CON EL SISTEMA ESTATAL ANTICORRUPCIÓN		
POBLACIÓN OBJETIVO : CIUDADANOS MAYORES A 18 AÑOS QUE VIVEN EN EL ESTADO DE PUEBLA QUE HAN SIDO VÍCTIMAS DE UNO O VARIOS ACTOS DE CORRUPCIÓN Y QUE HAN SOLICITADO O RECIBIDO UN SERVICIO EN LA SECRETARÍA DE LA FUNCIÓN PÚBLICA		

Alineación

Plan Estatal de Desarrollo 2019 - 2024

PLAN ESTATAL DE DESARROLLO

EJE: 05 GOBIERNO DEMOCRÁTICO, INNOVADOR Y TRANSPARENTE

OBJETIVO: 05 CONTRIBUIR A UN GOBIERNO ABIERTO QUE GARANTICE EL COMBATE A LA CORRUPCIÓN Y LA EFICIENCIA EN LA GESTIÓN GUBERNAMENTAL, CON PERSPECTIVA DE GÉNERO E INTERSECCIONALIDAD.

ESTRATEGIA: 03 FORTALECER LOS MECANISMOS DE PLANEACIÓN, CONTROL, EVALUACIÓN Y FISCALIZACIÓN EN EL SECTOR GUBERNAMENTAL PARA LA MEJORA CONTINUA Y EL COMBATE A LA CORRUPCIÓN E IMPUNIDAD.

LÍNEA DE ACCIÓN: 04 PROMOVER ESTRATEGIAS DE FOMENTO A LA ÉTICA E INTEGRIDAD EN EL EJERCICIO DE LA FUNCIÓN PÚBLICA.

LÍNEA DE ACCIÓN: 05 FORTALECER LOS MECANISMOS DE INVESTIGACIÓN Y DETERMINACIÓN DE RESPONSABILIDADES ADMINISTRATIVAS EN EL SECTOR PÚBLICO.

Objetivos, Indicadores y Metas de la MIR

FIN

RESUMEN NARRATIVO	INDICADOR	MEDIOS DE VERIFICACIÓN		SUPUESTO
CONTRIBUIR A LA PAZ, ESTADO DE DERECHO Y DEMOCRACIA MEDIANTE EL FORTALECIMIENTO DE LA ÉTICA Y PREVENCIÓN DE CONFLICTOS DE INTERÉS, LA ATENCIÓN OPORTUNA DE LAS DENUNCIAS, ASÍ COMO LA SUSTANCIACIÓN Y SANCIÓN DE FALTAS ADMINISTRATIVAS.	PERCEPCIÓN SOBRE LA FRECUENCIA DE CORRUPCIÓN.	ENCUESTA NACIONAL DE CALIDAD E IMPACTO GUBERNAMENTAL (ENCIG) DEL INSTITUTO NACIONAL DE ESTADÍSTICA Y GEOGRAFÍA (INEGI); HTTPS://WWW.INEGI.ORG.MX/PROGRAMAS/ENCIG/2019/		LAS ATRIBUCIONES DE LA SECRETARÍA PERMANECEN SIN MODIFICACIÓN.
	TIPO ESTRATÉGICO	DIMENSIÓN EFICACIA	FRECUENCIA BIENAL	META 89.60

PROPÓSITO

RESUMEN NARRATIVO	INDICADOR	MEDIOS DE VERIFICACIÓN		SUPUESTO
LOS ACTOS DE CORRUPCIÓN DE PERSONAS SERVIDORAS PÚBLICAS COMO DE PARTICULARES EN EL ESTADO DE PUEBLA SE ERRADICAN A TRAVÉS DE LA PREVENCIÓN, DETECCIÓN, INVESTIGACIÓN Y SANCIÓN DE FALTAS ADMINISTRATIVAS.	TASA DE PREVALENCIA DE CORRUPCIÓN.	ENCUESTA NACIONAL DE CALIDAD E IMPACTO GUBERNAMENTAL (ENCIG), PUBLICADA POR EL INSTITUTO NACIONAL DE ESTADÍSTICA Y GEOGRAFÍA (INEGI); HTTPS://WWW.INEGI.ORG.MX/PROGRAMAS/ENCIG/2019/		LA METODOLOGÍA Y CRITERIOS DE MEDICIÓN DE LOS ACTOS DE CORRUPCIÓN PERMANECE SIN CAMBIOS PARA PODER IDENTIFICARLOS.
	TIPO ESTRATÉGICO	DIMENSIÓN EFICACIA	FRECUENCIA BIENAL	META 15,693.00

COMPONENTE 1

RESUMEN NARRATIVO	INDICADOR	MEDIOS DE VERIFICACIÓN		SUPUESTO
ACCIONES PREVENTIVAS PARA INHIBIR ACTOS DE CORRUPCIÓN EJECUTADAS.	PORCENTAJE DE SERVIDORES PÚBLICOS CON CAPACITACIÓN EN MATERIA DE ÉTICA E INTEGRIDAD.	REPORTE DE ESTADÍSTICA DE LOS SERVIDORES PÚBLICOS CAPACITADOS EN MATERIA DE ÉTICA E INTEGRIDAD, A PUBLICAR EN LA PLATAFORMA NACIONAL DE TRANSPARENCIA (FRACCIÓN XXX)		LAS ATRIBUCIONES DE LA SECRETARÍA DE LA FUNCIÓN PÚBLICA PARA INHIBIR LA CORRUPCIÓN PERMANECEN SIN MODIFICACIÓN.
	TIPO GESTIÓN	DIMENSIÓN EFICACIA	FRECUENCIA ANUAL	META 20.00



MATRIZ DE INDICADORES PARA RESULTADOS

0001 - INHIBICIÓN Y SANCIÓN DE ACTOS DE CORRUPCIÓN

COMPONENTE 2

RESUMEN NARRATIVO	INDICADOR	MEDIOS DE VERIFICACIÓN		SUPUESTO
PRÁCTICAS PARA DETECTAR ACTOS DE CORRUPCIÓN EJECUTADAS.	PORCENTAJE DE PRÁCTICAS DE COMBATE A LA CORRUPCIÓN EJECUTADAS.	REPORTES Y EXPEDIENTES DE OPERATIVOS REALIZADOS POR LA DIRECCIÓN DE ANÁLISIS DE INFORMACIÓN Y LA DIRECCIÓN DE ATENCIÓN A QUEJAS Y DENUNCIAS		LOS USUARIOS IDENTIFICAN Y REPORTAN ACTOS DE CORRUPCIÓN DURANTE LA REALIZACIÓN DE TRÁMITES.
	TIPO GESTIÓN	DIMENSIÓN EFICACIA	FRECUENCIA SEMESTRAL	META 100.00

COMPONENTE 3

RESUMEN NARRATIVO	INDICADOR	MEDIOS DE VERIFICACIÓN		SUPUESTO
ACCIONES PARA RESOLVER LOS EXPEDIENTES DE PROCEDIMIENTOS EN MATERIA DE RESPONSABILIDADES ADMINISTRATIVAS E IMPONER EN SU CASO LAS SANCIONES QUE PROCEDAN EN CONTRA DE LOS SERVIDORES PÚBLICOS QUE COMETAN FALTAS ADMINISTRATIVAS NO GRAVES EJECUTADAS.	PORCENTAJE DE PROCEDIMIENTOS DE RESPONSABILIDADES ADMINISTRATIVAS RESUELTOS.	EXPEDIENTES Y REPORTES GENERADOS EN LA DIRECCIÓN DE SEGUIMIENTO A RESPONSABILIDADES		SE RECIBEN LOS PROCEDIMIENTOS DE RESPONSABILIDAD ADMINISTRATIVA ESTABLECIDOS EN LEY Y PRESENTADOS POR TERCEROS.
	TIPO GESTIÓN	DIMENSIÓN EFICACIA	FRECUENCIA ANUAL	META 100.00

COMPONENTE 4

RESUMEN NARRATIVO	INDICADOR	MEDIOS DE VERIFICACIÓN		SUPUESTO
ACCIONES DE COORDINACIÓN INTERINSTITUCIONAL PARA INHIBIR ACTOS DE CORRUPCIÓN EJECUTADAS.	PORCENTAJE DE ACCIONES DE COORDINACIÓN INTERINSTITUCIONAL RELIZADAS.	REPORTES, REGISTROS Y ACTAS DE LAS ACCIONES DE COORDINACIÓN INTERINSTITUCIONAL (PARTICIPACIÓN EN COMITÉS O COMISIONES), A CARGO DE LA OFICINA DEL C. SECRETARIO		LAS DEMÁS INSTANCIAS COLABORAN Y ESTÁN DE ACUERDO EN IMPLEMENTAR ACCIONES COORDINADAS.
	TIPO GESTIÓN	DIMENSIÓN EFICACIA	FRECUENCIA ANUAL	META 100.00

MATRIZ DE INDICADORES PARA RESULTADOS

0002 - MECANISMOS DE PARTICIPACIÓN Y CONTRALORÍA SOCIAL PARA LA VERIFICACIÓN Y SEGUIMIENTO DE PROGRAMAS

Datos de Identificación del Programa Presupuestario

RESPONSABLE DEL PP	INSTANCIA(S) EJECUTORA(S) DEL PP	IMPORTE: \$ 11,725,664.00
RAMO: 07 - FUNCIÓN PÚBLICA	010 - SECRETARÍA DE LA FUNCIÓN PÚBLICA	11,725,664.00
INSTITUCIÓN: 010 - SECRETARÍA DE LA FUNCIÓN PÚBLICA		
UNIDAD RESPONSABLE: 1100 - COORDINACIÓN GENERAL DE CONTRALORÍA SOCIAL, PARTICIPACIÓN Y EVALUACIÓN		
POBLACIÓN OBJETIVO: HABITANTES DEL ESTADO DE PUEBLA REGISTRADOS MEDIANTE CENSOS Y CONTEOS DE POBLACIÓN Y VIVIENDA QUE TENGAN INTERÉS DE PARTICIPAR EN LA VERIFICACIÓN Y SEGUIMIENTO DE PROGRAMAS DE DESARROLLO SOCIAL Y ACCIONES GUBERNAMENTALES		

Alineación

Plan Estatal de Desarrollo 2019 - 2024

PLAN ESTATAL DE DESARROLLO

EJE: 05 GOBIERNO DEMOCRÁTICO, INNOVADOR Y TRANSPARENTE

OBJETIVO: 05 CONTRIBUIR A UN GOBIERNO ABIERTO QUE GARANTICE EL COMBATE A LA CORRUPCIÓN Y LA EFICIENCIA EN LA GESTIÓN GUBERNAMENTAL, CON PERSPECTIVA DE GÉNERO E INTERSECCIONALIDAD.

ESTRATEGIA: 03 FORTALECER LOS MECANISMOS DE PLANEACIÓN, CONTROL, EVALUACIÓN Y FISCALIZACIÓN EN EL SECTOR GUBERNAMENTAL PARA LA MEJORA CONTINUA Y EL COMBATE A LA CORRUPCIÓN E IMPUNIDAD.

LÍNEA DE ACCIÓN: 06 FORTALECER LA VINCULACIÓN ENTRE LOS DIFERENTES SECTORES DE LA SOCIEDAD PARA FOMENTAR LA PARTICIPACIÓN SOCIAL Y VIGILANCIA CIUDADANA.

Objetivos, Indicadores y Metas de la MIR

FIN

RESUMEN NARRATIVO	INDICADOR	MEDIOS DE VERIFICACIÓN		SUPUESTO
CONTRIBUIR A INHIBIR ACTOS DE CORRUPCIÓN EN PROGRAMAS, OBRAS Y ACCIONES MEDIANTE LA IMPLEMENTACIÓN DE MECANISMOS DE PARTICIPACIÓN Y CONTRALORÍA SOCIAL.	PERCEPCIÓN SOBRE LA FRECUENCIA DE ACTOS DE CORRUPCIÓN EN LA ENTIDAD.	ENCUESTA NACIONAL DE CALIDAD E IMPACTO GUBERNAMENTAL (ENCIG), DEL INSTITUTO NACIONAL DE ESTADÍSTICA Y GEOGRAFÍA (INEGI) 2019: HTTPS://WWW.INEGI.ORG.MX/PROGRAMAS/ENCIG/2019/		LA INSTANCIA ENCARGADA DE GENERAR LA INFORMACIÓN, INSTITUTO NACIONAL DE ESTADÍSTICA Y GEOGRAFÍA (INEGI), MANTIENE LOS MISMOS CRITERIOS DE MEDICIÓN Y PONDERACIÓN.
	TIPO ESTRATÉGICO	DIMENSIÓN EFICACIA	FRECUENCIA BIENAL	META 89.60

PROPÓSITO

RESUMEN NARRATIVO	INDICADOR	MEDIOS DE VERIFICACIÓN		SUPUESTO
LOS HABITANTES DEL ESTADO DE PUEBLA PARTICIPAN EN LA VIGILANCIA DE LOS PROGRAMAS SOCIALES Y EN MECANISMOS DE PARTICIPACIÓN Y CONTRALORÍA SOCIAL, A FIN DE CONTRIBUIR A INHIBIR ACTOS DE CORRUPCIÓN.	PROMEDIO DE HABITANTES DEL ESTADO DE PUEBLA POR MECANISMOS DE PARTICIPACIÓN Y CONTRALORÍA SOCIAL.	LISTAS DE ASISTENCIA, REGISTROS DE PARTICIPACIÓN, REPORTES INTEGRADOS POR LA DIRECCIÓN DE CONTRALORÍA SOCIAL Y COORDINACIÓN GENERAL DE CONTRALORÍA SOCIAL, PARTICIPACIÓN Y EVALUACIÓN		LOS HABITANTES DEL ESTADO DE PUEBLA SE INTERESAN EN PARTICIPAR EN LOS MECANISMOS DE PARTICIPACIÓN Y CONTRALORÍA SOCIAL.
	TIPO ESTRATÉGICO	DIMENSIÓN EFICACIA	FRECUENCIA ANUAL	META 1,750.00

COMPONENTE 1

RESUMEN NARRATIVO	INDICADOR	MEDIOS DE VERIFICACIÓN		SUPUESTO
PROGRAMA ANUAL DE TRABAJO (PAT) EN MATERIA DE CONTRALORÍA SOCIAL EN CONJUNTO CON LA SECRETARÍA DE LA FUNCIÓN PÚBLICA DEL GOBIERNO FEDERAL PARA LA VERIFICACIÓN Y SEGUIMIENTO A PROGRAMAS FEDERALES IMPLEMENTADO.	PORCENTAJE DE CUMPLIMIENTO DE ACTIVIDADES COMPROMETIDAS EN EL PROGRAMA ANUAL DE TRABAJO (PAT) EN MATERIA DE CONTRALORÍA SOCIAL FIRMADO EN CONJUNTO CON LA SECRETARÍA DE LA FUNCIÓN PÚBLICA FEDERAL.	REPORTE DE CUMPLIMIENTO DE ACTIVIDADES DEL PROGRAMA ANUAL DE TRABAJO (PAT) EN MATERIA DE CONTRALORÍA SOCIAL FIRMADO EN CONJUNTO CON LA SECRETARÍA DE LA FUNCIÓN PÚBLICA FEDERAL, GENERADO POR LA DIRECCIÓN DE CONTRALORÍA SOCIAL		LA SECRETARÍA DE LA FUNCIÓN PÚBLICA DEL GOBIERNO FEDERAL FIRMA EL PROGRAMA ANUAL DE TRABAJO (PAT) CON LA SECRETARÍA DE LA FUNCIÓN PÚBLICA DEL GOBIERNO DEL ESTADO.
	TIPO GESTIÓN	DIMENSIÓN EFICACIA	FRECUENCIA ANUAL	META 100.00



MATRIZ DE INDICADORES PARA RESULTADOS

0002 - MECANISMOS DE PARTICIPACIÓN Y CONTRALORÍA SOCIAL PARA LA VERIFICACIÓN Y SEGUIMIENTO DE PROGRAMAS

COMPONENTE 2

RESUMEN NARRATIVO	INDICADOR	MEDIOS DE VERIFICACIÓN		SUPUESTO
PROMOCIÓN Y SEGUIMIENTO EN MATERIA DE CONTRALORÍA SOCIAL EN PROGRAMAS ESTATALES PARA PREVENIR ACTOS DE CORRUPCIÓN IMPLEMENTADA.	NÚMERO DE BENEFICIARIOS DE PROGRAMAS SOCIALES ESTATALES CAPACITADOS EN MATERIA DE CONTRALORÍA SOCIAL.	LISTAS DE ASISTENCIA, REPORTE GENERADOS POR LA DIRECCIÓN DE CONTRALORÍA SOCIAL		LAS DEPENDENCIAS Y ENTIDADES QUE EJECUTAN PROGRAMAS SOCIALES ESTATALES CUMPLEN CON LO DISPUESTO EN MATERIA DE CONTRALORÍA SOCIAL.
	TIPO GESTIÓN	DIMENSIÓN EFICACIA	FRECUENCIA TRIMESTRAL	META 1,000.00

COMPONENTE 3

RESUMEN NARRATIVO	INDICADOR	MEDIOS DE VERIFICACIÓN		SUPUESTO
MECANISMOS PARA PROMOVER LA PARTICIPACIÓN SOCIAL IMPLEMENTADOS.	PERSONAS ATENDIDAS CON MECANISMOS DE PARTICIPACIÓN SOCIAL.	ENCUESTAS APLICADAS, INFORMES DE RESULTADOS Y REPORTE ESTADÍSTICOS DE LOS MECANISMOS DE PARTICIPACIÓN, PUBLICADOS EN LA FRACCIÓN XXX DE LA PLATAFORMA NACIONAL DE TRANSPARENCIA		LOS DIFERENTES SECTORES DE LA POBLACIÓN SE INTERESAN EN LOS MECANISMOS DE PARTICIPACIÓN SOCIAL.
	TIPO GESTIÓN	DIMENSIÓN EFICACIA	FRECUENCIA TRIMESTRAL	META 25,000.00

Datos de Identificación del Programa Presupuestario

RESPONSABLE DEL PP	INSTANCIA(S) EJECUTORA(S) DEL PP	IMPORTE: \$ 77,059,131.00
RAMO: 07 - FUNCIÓN PÚBLICA	010 - SECRETARÍA DE LA FUNCIÓN PÚBLICA	77,059,131.00
INSTITUCIÓN: 010 - SECRETARÍA DE LA FUNCIÓN PÚBLICA		
UNIDAD RESPONSABLE: 2000 - SUBSECRETARÍA DE CONTROL Y AUDITORÍA		
POBLACIÓN OBJETIVO: DEPENDENCIAS ENTIDADES Y MUNICIPIOS EJECUTORAS DE PROYECTOS DE INVERSIÓN CON ASIGNACIÓN PRESUPUESTAL ESTATAL Y FEDERAL		

Alineación

Plan Estatal de Desarrollo 2019 - 2024

PLAN ESTATAL DE DESARROLLO

EJE: 05 GOBIERNO DEMOCRÁTICO, INNOVADOR Y TRANSPARENTE

OBJETIVO: 05 CONTRIBUIR A UN GOBIERNO ABIERTO QUE GARANTICE EL COMBATE A LA CORRUPCIÓN Y LA EFICIENCIA EN LA GESTIÓN GUBERNAMENTAL, CON PERSPECTIVA DE GÉNERO E INTERSECCIONALIDAD.

ESTRATEGIA: 03 FORTALECER LOS MECANISMOS DE PLANEACIÓN, CONTROL, EVALUACIÓN Y FISCALIZACIÓN EN EL SECTOR GUBERNAMENTAL PARA LA MEJORA CONTINUA Y EL COMBATE A LA CORRUPCIÓN E IMPUNIDAD.

LÍNEA DE ACCIÓN: 01 MEJORAR LOS PROCESOS DE CONTROL Y EVALUACIÓN DE LA GESTIÓN GUBERNAMENTAL Y DE DESEMPEÑO.

LÍNEA DE ACCIÓN: 06 FORTALECER LA VINCULACIÓN ENTRE LOS DIFERENTES SECTORES DE LA SOCIEDAD PARA FOMENTAR LA PARTICIPACIÓN SOCIAL Y VIGILANCIA CIUDADANA.

Objetivos, Indicadores y Metas de la MIR

FIN

RESUMEN NARRATIVO	INDICADOR	MEDIOS DE VERIFICACIÓN		SUPUESTO
CONTRIBUIR A LA PAZ, ESTADO DE DERECHO Y DEMOCRACIA A TRAVÉS DE LA VERIFICACIÓN DE LA ADECUADA APLICACIÓN DE LOS RECURSOS PÚBLICOS Y DE LAS DISPOSICIONES EN MATERIA DE CONTROL INTERNO.	PERCEPCIÓN SOBRE LA FRECUENCIA DE CORRUPCIÓN.	ENCUESTA NACIONAL DE CALIDAD E IMPACTO GUBERNAMENTAL (ENCIG) DEL INSTITUTO NACIONAL DE ESTADÍSTICA Y GEOGRAFÍA (INEGI); HTTPS://WWW.INEGI.ORG.MX/PROGRAMAS/ENCIG/2019/		LA INSTANCIA ENCARGADA DE GENERAR LA INFORMACIÓN, INSTITUTO NACIONAL DE ESTADÍSTICA Y GEOGRAFÍA (INEGI), MANTIENE LOS MISMOS CRITERIOS DE MEDICIÓN Y PONDERACIÓN.
	TIPO ESTRATÉGICO	DIMENSIÓN EFICACIA	FRECUENCIA BIENAL	MÉTODO DE CÁLCULO DATO ABSOLUTO
			META 89.60	

PROPÓSITO

RESUMEN NARRATIVO	INDICADOR	MEDIOS DE VERIFICACIÓN		SUPUESTO
LOS EJECUTORES DE GASTO DE LA ADMINISTRACIÓN PÚBLICA ESTATAL, SON AUDITADOS PARA VERIFICAR LA ADECUADA APLICACIÓN DE LOS RECURSOS PÚBLICOS Y EL CUMPLIMIENTO DE LAS DISPOSICIONES EN MATERIA DE CONTROL INTERNO.	PORCENTAJE DE OBSERVACIONES ATENDIDAS POR LOS ENTES AUDITADOS RESPECTO A LAS DETERMINADAS.	REPORTES DE ATENCIÓN A OBSERVACIONES DETERMINADAS EN LAS AUDITORÍAS, GENERADOS POR LA SUBSECRETARÍA DE CONTROL Y AUDITORÍA Y LA COORDINACIÓN GENERAL DE ÓRGANOS DE VIGILANCIA Y CONTROL		LAS DEPENDENCIAS, ENTIDADES Y MUNICIPIOS PRESENTAN LA INFORMACIÓN NECESARIA PARA SER SUJETOS DE AUDITORÍAS Y REVISIONES.
	TIPO ESTRATÉGICO	DIMENSIÓN EFICACIA	FRECUENCIA ANUAL	MÉTODO DE CÁLCULO DATO ABSOLUTO
			META 50.00	

COMPONENTE 1

RESUMEN NARRATIVO	INDICADOR	MEDIOS DE VERIFICACIÓN		SUPUESTO
AUDITORÍAS, EVALUACIONES, INSPECCIONES, REVISIONES O VERIFICACIONES SOBRE EL CUMPLIMIENTO DE LAS DISPOSICIONES LEGALES Y ADMINISTRATIVAS VIGENTES, A CARGO DE LOS ÓRGANOS INTERNOS DE CONTROL, ADSCRITOS A LA COORDINACIÓN GENERAL DE ÓRGANOS DE VIGILANCIA Y CONTROL REALIZADAS.	PORCENTAJE DE AUDITORÍAS, EVALUACIONES, INSPECCIONES, REVISIONES O VERIFICACIONES REALIZADAS RESPECTO DE LAS PROGRAMADAS EN EL PROGRAMA ANUAL DE TRABAJO.	OFICIOS DE INICIO DE AUDITORÍAS Y/O REVISIONES, PROGRAMA ANUAL DE TRABAJO Y REPORTES GENERADOS POR LA COORDINACIÓN GENERAL DE ÓRGANOS DE VIGILANCIA Y CONTROL		EXISTEN LAS CONDICIONES SANITARIAS ADECUADAS PARA LLEVAR A CABO LAS AUDITORÍAS Y REVISIONES.
	TIPO GESTIÓN	DIMENSIÓN EFICACIA	FRECUENCIA SEMESTRAL	MÉTODO DE CÁLCULO (V1/V2)*100
			META 100.00	



MATRIZ DE INDICADORES PARA RESULTADOS

0003 - FISCALIZACIÓN A LA GESTIÓN PÚBLICA

COMPONENTE 2

RESUMEN NARRATIVO	INDICADOR	MEDIOS DE VERIFICACIÓN		SUPUESTO
AUDITORÍAS A PROGRAMAS, OBRAS Y ACCIONES EJECUTADOS CON RECURSO FEDERAL O ESTATAL, A CARGO DE LA SUBSECRETARÍA DE CONTROL Y AUDITORÍA REALIZADAS.	PORCENTAJE DE AUDITORÍAS A PROGRAMAS, OBRAS Y ACCIONES REALIZADAS RESPECTO DE LAS PROGRAMADAS EN EL PROGRAMA ANUAL DE TRABAJO.	OFICIOS DE INICIO DE AUDITORÍA, EXPEDIENTES, CÉDULAS Y REPORTES DE AUDITORÍAS REALIZADAS, A RESGUARDO DE LA SUBSECRETARÍA DE CONTROL Y AUDITORÍA		EXISTEN LAS CONDICIONES SANITARIAS ADECUADAS PARA LLEVAR A CABO LAS AUDITORÍAS Y REVISIONES.
	TIPO GESTIÓN	DIMENSIÓN EFICACIA	FRECUENCIA SEMESTRAL	META 100.00

COMPONENTE 3

RESUMEN NARRATIVO	INDICADOR	MEDIOS DE VERIFICACIÓN		SUPUESTO
VISITAS DE INSPECCIÓN Y PRUEBAS MEDIANTE LABORATORIO DE CONTROL DE CALIDAD A OBRAS Y ACCIONES REALIZADAS.	PORCENTAJE DE VISITAS DE INSPECCIÓN Y PRUEBAS MEDIANTE LABORATORIO DE CONTROL DE CALIDAD A OBRAS Y ACCIONES REALIZADAS.	CÉDULAS Y FICHAS DE VISITAS DE INSPECCIÓN FÍSICA A OBRAS, REPORTES DE PRUEBAS DE LABORATORIO REALIZADAS, REPORTES INTEGRADOS POR LA COORDINACIÓN GENERAL DE AUDITORÍA Y EVALUACIÓN DE LA GESTIÓN PÚBLICA		LOS ENTES AUDITADOS EJECUTAN LAS OBRAS AUTORIZADAS EN TIEMPO Y FORMA.
	TIPO GESTIÓN	DIMENSIÓN EFICACIA	FRECUENCIA SEMESTRAL	META 100.00

COMPONENTE 4

RESUMEN NARRATIVO	INDICADOR	MEDIOS DE VERIFICACIÓN		SUPUESTO
APOYO A ENTES FISCALIZADOS PARA LA ATENCIÓN DE AUDITORÍAS PRACTICADAS AL GOBIERNO DEL ESTADO DE PUEBLA.	PORCENTAJE DE OBSERVACIONES ATENDIDAS POR LOS ENTES AUDITADOS RESPECTO A LAS DETERMINADAS.	REPORTES DE SEGUIMIENTO A AUDITORÍAS, EXPEDIENTES, MINUTAS DE TRABAJO INTEGRADAS POR LA DIRECCIÓN DE SEGUIMIENTO DE OBSERVACIONES E INFORME DE GOBIERNO		LOS ENTES AUDITADOS ATIENDEN LAS OBSERVACIONES DERIVADAS DE LA PRÁCTICA DE AUDITORÍAS.
	TIPO GESTIÓN	DIMENSIÓN EFICACIA	FRECUENCIA ANUAL	META 50.00

COMPONENTE 5

RESUMEN NARRATIVO	INDICADOR	MEDIOS DE VERIFICACIÓN		SUPUESTO
DESIGNACIÓN Y EVALUACIÓN DE AUDITORES EXTERNOS REALIZADA.	PORCENTAJE DE CUMPLIMIENTO DE LAS EVALUACIONES AL DESEMPEÑO DE LOS AUDITORES EXTERNOS.	REPORTES DE EVALUACIÓN AL DESEMPEÑO DE LOS AUDITORES EXTERNOS, GENERADOS POR LA COORDINACIÓN GENERAL DE AUDITORÍAS ESPECIALES Y EXTERNAS		LAS ATRIBUCIONES EN MATERIA DE DESIGNACIÓN Y EVALUACIÓN DE AUDITORES EXTERNOS PERMANECEN SIN CAMBIOS.
	TIPO GESTIÓN	DIMENSIÓN EFICACIA	FRECUENCIA SEMESTRAL	META 100.00



MATRIZ DE INDICADORES PARA RESULTADOS

PO06 - EVALUACIÓN GUBERNAMENTAL PARA EL FORTALECIMIENTO DE LA GESTIÓN

Datos de Identificación del Programa Presupuestario

RESPONSABLE DEL PP	INSTANCIA(S) EJECUTORA(S) DEL PP	IMPORTE: \$ 2,024,294.00
RAMO : 07 - FUNCIÓN PÚBLICA	010 - SECRETARÍA DE LA FUNCIÓN PÚBLICA	2,024,294.00
INSTITUCIÓN : 010 - SECRETARÍA DE LA FUNCIÓN PÚBLICA		
UNIDAD RESPONSABLE : 1102 - DIRECCIÓN DE EVALUACIÓN		
POBLACIÓN OBJETIVO : LAS INSTITUCIONES DE LA ADMINISTRACIÓN PÚBLICA ESTATAL QUE BRINDAN TRAMITES Y SERVICIOS Y SON EVALUADAS		

Alineación

Plan Estatal de Desarrollo 2019 - 2024

PLAN ESTATAL DE DESARROLLO

EJE: 05 GOBIERNO DEMOCRÁTICO, INNOVADOR Y TRANSPARENTE

OBJETIVO: 05 CONTRIBUIR A UN GOBIERNO ABIERTO QUE GARANTICE EL COMBATE A LA CORRUPCIÓN Y LA EFICIENCIA EN LA GESTIÓN GUBERNAMENTAL, CON PERSPECTIVA DE GÉNERO E INTERSECCIONALIDAD.

ESTRATEGIA: 03 FORTALECER LOS MECANISMOS DE PLANEACIÓN, CONTROL, EVALUACIÓN Y FISCALIZACIÓN EN EL SECTOR GUBERNAMENTAL PARA LA MEJORA CONTINUA Y EL COMBATE A LA CORRUPCIÓN E IMPUNIDAD.

LÍNEA DE ACCIÓN: 01 MEJORAR LOS PROCESOS DE CONTROL Y EVALUACIÓN DE LA GESTIÓN GUBERNAMENTAL Y DE DESEMPEÑO.

LÍNEA DE ACCIÓN: 03 IMPULSAR QUE LOS PLANES Y PROGRAMAS DE DESARROLLO EN SU ELABORACIÓN Y EVALUACIÓN ESTÉN SUSTENTADOS METODOLÓGICAMENTE, CONSIDERANDO UN ESQUEMA DE PARTICIPACIÓN CON INTERSECCIONALIDAD.

Objetivos, Indicadores y Metas de la MIR

FIN

RESUMEN NARRATIVO	INDICADOR	MEDIOS DE VERIFICACIÓN		SUPUESTO
CONTRIBUIR AL MEJORAMIENTO DE LA GESTIÓN DE LA ADMINISTRACIÓN PÚBLICA ESTATAL MEDIANTE LA EVALUACIÓN DE LA GESTIÓN GUBERNAMENTAL Y LA CALIDAD DE TRÁMITES Y SERVICIOS ESTATALES.	TASA DE PREVALENCIA DE CORRUPCIÓN POR CADA 100 MIL HABITANTES EN TRÁMITES.	INSTITUTO NACIONAL DE ESTADÍSTICA Y GEOGRAFÍA (INEGI); ENCUESTA NACIONAL DE CALIDAD E IMPACTO GUBERNAMENTAL (ENCIG) DISPONIBLE EN HTTPS://WWW.INEGI.ORG.MX/PROGRAMAS/ENCIG/2019/		LA INSTANCIA ENCARGADA DE GENERAR LA INFORMACIÓN, INSTITUTO NACIONAL DE ESTADÍSTICA Y GEOGRAFÍA (INEGI), MANTIENE LOS MISMOS CRITERIOS DE MEDICIÓN Y PONDERACIÓN.
	TIPO ESTRATÉGICO	DIMENSIÓN EFICACIA	FRECUENCIA BIENAL	META 15,693.00

PROPÓSITO

RESUMEN NARRATIVO	INDICADOR	MEDIOS DE VERIFICACIÓN		SUPUESTO
LAS DEPENDENCIAS Y ENTIDADES DE LA ADMINISTRACIÓN PÚBLICA ESTATAL QUE BRINDAN TRÁMITES Y SERVICIOS SON EVALUADAS PARA IDENTIFICAR ÁREAS DE MEJORA DE LA GESTIÓN.	PORCENTAJE DE ACTOS DE CORRUPCIÓN SEÑALADOS POR LOS USUARIOS DE TRÁMITES Y SERVICIOS BRINDADOS POR LAS INSTITUCIONES DE LA ADMINISTRACIÓN PÚBLICA ESTATAL.	ENCUESTAS DE SALIDA, INFORMES DE RESULTADOS DE LA EVALUACIÓN DE TRÁMITES Y SERVICIOS Y CONCENTRADO DE RESULTADOS, GENERADOS POR LA DIRECCIÓN DE EVALUACIÓN		LOS USUARIOS DE TRÁMITES Y SERVICIOS RESPONDEN LAS ENCUESTAS Y REPORTAN DE MANERA OBJETIVA ACTOS DE CORRUPCIÓN.
	TIPO ESTRATÉGICO	DIMENSIÓN EFICACIA	FRECUENCIA ANUAL	META 3.00

COMPONENTE 1

RESUMEN NARRATIVO	INDICADOR	MEDIOS DE VERIFICACIÓN		SUPUESTO
EVALUACIÓN DE LA GESTIÓN A LOS PROGRAMAS PRESUPUESTARIOS REALIZADA.	PORCENTAJE DE EVALUACIONES DE LA GESTIÓN A PROGRAMAS PRESUPUESTARIOS REALIZADAS.	RESUMEN EJECUTIVO CON RESULTADOS DE LOS PROGRAMAS PRESUPUESTARIOS EVALUADOS E INFORMES DE EVALUACIÓN DE LA GESTIÓN A PROGRAMAS PRESUPUESTARIOS, A RESGUARDO DE LA DIRECCIÓN DE EVALUACIÓN DE LA SECRETARÍA DE LA FUNCIÓN PÚBLICA		LAS DEPENDENCIAS Y ENTIDADES CUMPLEN LAS METAS Y OBJETIVOS ESTABLECIDAS EN LOS INDICADORES DE GESTIÓN E INTEGRAN LA EVIDENCIA ADECUADA PARA SU EVALUACIÓN.
	TIPO GESTIÓN	DIMENSIÓN EFICACIA	FRECUENCIA TRIMESTRAL	META 100.00




MATRIZ DE INDICADORES PARA RESULTADOS

PO06 - EVALUACIÓN GUBERNAMENTAL PARA EL FORTALECIMIENTO DE LA GESTIÓN

COMPONENTE 2

RESUMEN NARRATIVO	INDICADOR		MEDIOS DE VERIFICACIÓN		SUPUESTO
EVALUACIÓN DE LOS TRÁMITES Y SERVICIOS PÚBLICOS PRIORITARIOS DE LAS DEPENDENCIAS Y ENTIDADES REALIZADA.	CALIFICACIÓN PROMEDIO DE LOS ÍNDICES DE CALIDAD Y SATISFACCIÓN CIUDADANA DE LOS TRÁMITES Y SERVICIOS PÚBLICOS ESTATALES EVALUADOS.		INFORMES DE RESULTADOS DE LA EVALUACIÓN DE TRÁMITES Y SERVICIOS Y REPORTE CONCENTRADO DE LOS ÍNDICES DE CALIDAD Y SATISFACCIÓN CIUDADANA O CALIFICACIONES, GENERADOS POR LA DIRECCIÓN DE EVALUACIÓN		LOS USUARIOS DE LOS TRÁMITES Y SERVICIOS RESPONDEN LAS ENCUESTAS Y OTORGAN UNA CALIFICACIÓN SATISFACTORIA.
	TIPO GESTIÓN	DIMENSIÓN EFICACIA	FRECUENCIA SEMESTRAL	META 9.00	MÉTODO DE CÁLCULO V1/V2



RAMO: 08 EDUCACIÓN
PRESUPUESTO BASADO EN RESULTADOS



Datos de Identificación del Programa Presupuestario

RESPONSABLE DEL PP	INSTANCIA(S) EJECUTORA(S) DEL PP	IMPORTE: \$ 21,436,862,314.00
RAMO: 08 - EDUCACIÓN	012 - SECRETARÍA DE EDUCACIÓN	21,436,862,314.00
INSTITUCIÓN: 012 - SECRETARÍA DE EDUCACIÓN		
UNIDAD RESPONSABLE: 2000 - SUBSECRETARÍA DE EDUCACIÓN OBLIGATORIA		
POBLACIÓN OBJETIVO: POBLACION ESCOLAR DE 0 A 14 AÑOS DE EDAD DEL ESTADO DE PUEBLA INSCRITOS EN EDUCACION INICIAL Y BASICA.		

Alineación

Plan Estatal de Desarrollo 2019 - 2024

PLAN ESTATAL DE DESARROLLO

EJE: 04 DISMINUCIÓN DE LAS DESIGUALDADES

OBJETIVO: 04 REDUCIR LA POBREZA Y LA BRECHA DE DESIGUALDAD SOCIAL, ENTRE LAS PERSONAS Y LAS REGIONES, CON UN ENFOQUE SOSTENIBLE.

ESTRATEGIA: 01 GENERAR LAS CONDICIONES QUE PERMITAN MEJORAR EL BIENESTAR INTEGRAL DE LAS PERSONAS.

LÍNEA DE ACCIÓN: 01 INCREMENTAR EL ACCESO A LA EDUCACIÓN DE NIÑAS, NIÑOS, ADOLESCENTES, JÓVENES Y POBLACIÓN ADULTA EN TODOS LOS NIVELES EDUCATIVOS.

Programas Derivados del Plan Estatal de Desarrollo 2019 - 2024

PROGRAMA SECTORIAL: 09 PROGRAMA SECTORIAL DE EDUCACIÓN

Programas Especiales (Transversales)

PROGRAMA ESPECIAL: 03 PROGRAMA ESPECIAL DE IGUALDAD SUSTANTIVA

Objetivos, Indicadores y Metas de la MIR

FIN

RESUMEN NARRATIVO	INDICADOR	MEDIOS DE VERIFICACIÓN		SUPUESTO
CONTRIBUIR A LA CONCLUSIÓN DE LA EDUCACIÓN BÁSICA MEDIANTE UNA EDUCACIÓN PERTINENTE, INCLUYENTE, EQUITATIVA Y DE CALIDAD.	EFICIENCIA TERMINAL EN EDUCACIÓN BÁSICA.	HTTPS://PLANEACION.SEP.GOB.MX/ESTADISTICAEDUCATIVAS.ASPX INGRESAR EN ESTADÍSTICAS E INDICADORES, ESTADÍSTICA EDUCATIVA, ESTADÍSTICAS E INDICADORES EDUCATIVOS POR ENTIDAD FEDERATIVA. LOS DATOS ESTADÍSTICOS APORTADOS SON DE FORMA ANUAL, BASE DE DATOS ELABORADOS POR LA DIRECCIÓN DE PLANEACIÓN Y ESTADÍSTICA EDUCATIVA DE LA SECRETARÍA DE EDUCACIÓN DEL ESTADO DE PUEBLA, INDICADOR ESTANDARIZADO CON FRECUENCIA DE MEDICIÓN ANUAL		ALUMNADO QUE INGRESA A PRIMERO DE PRIMARIA CONCLUYE SU EDUCACIÓN CON EL APOYO CONSTANTE DE PADRES DE FAMILIA.
	TIPO ESTRATÉGICO	DIMENSIÓN EFICACIA	FRECUENCIA ANUAL	META 84.87

PROPÓSITO

RESUMEN NARRATIVO	INDICADOR	MEDIOS DE VERIFICACIÓN		SUPUESTO
POBLACIÓN DE 0 A 14 AÑOS DE EDAD DEL ESTADO DE PUEBLA ES ATENDIDA CON SERVICIOS OPORTUNOS EN EDUCACIÓN BÁSICA.	COBERTURA EN EDUCACIÓN BÁSICA.	HTTPS://PLANEACION.SEP.GOB.MX/ESTADISTICAEDUCATIVAS.ASPX INGRESAR EN ESTADÍSTICAS E INDICADORES, ESTADÍSTICA EDUCATIVA, ESTADÍSTICAS E INDICADORES EDUCATIVOS POR ENTIDAD FEDERATIVA. LOS DATOS ESTADÍSTICOS APORTADOS SON DE FORMA ANUAL, BASE DE DATOS ELABORADOS POR LA DIRECCIÓN DE PLANEACIÓN Y ESTADÍSTICA EDUCATIVA DE LA SECRETARÍA DE EDUCACIÓN DEL ESTADO DE PUEBLA, INDICADOR ESTANDARIZADO CON FRECUENCIA DE MEDICIÓN ANUAL		LOS PLANTELES ESCOLARES SON SUFICIENTES Y SE ENCUENTRAN EN ÓPTIMAS CONDICIONES PARA ALBERGAR A LA POBLACIÓN ESCOLAR DE 0 A 14 AÑOS DE EDAD EN EL ESTADO DE PUEBLA.
	TIPO ESTRATÉGICO	DIMENSIÓN EFICIENCIA	FRECUENCIA ANUAL	META 95.02



MATRIZ DE INDICADORES PARA RESULTADOS

E019 - EDUCACIÓN BÁSICA

COMPONENTE 1

RESUMEN NARRATIVO	INDICADOR	MEDIOS DE VERIFICACIÓN		SUPUESTO
SERVICIOS EDUCATIVOS A EDUCANDOS DE NIVEL PREESCOLAR EN EL ESTADO DE PUEBLA OTORGADOS.	TASA NETA DE ESCOLARIDAD DEL NIVEL PREESCOLAR EN LA ENTIDAD FEDERATIVA.	HTTPS://PLANEACION.SEP.GOB.MX/ESTADISTICAEDUCATIVAS.ASPX INGRESAR EN ESTADÍSTICAS E INDICADORES, ESTADÍSTICA EDUCATIVA, ESTADÍSTICAS E INDICADORES EDUCATIVOS POR ENTIDAD FEDERATIVA. LOS DATOS ESTADÍSTICOS APORTADOS SON DE FORMA ANUAL, BASE DE DATOS ELABORADOS POR LA DIRECCIÓN DE PLANEACIÓN Y ESTADÍSTICA EDUCATIVA DE LA SECRETARÍA DE EDUCACIÓN DEL ESTADO DE PUEBLA, INDICADOR ESTANDARIZADO CON FRECUENCIA DE MEDICIÓN ANUAL		PADRES DE FAMILIA CONSIDERAN LA IMPORTANCIA DE LA ASISTENCIA EN LA ETAPA DE PREESCOLAR DE SUS HIJOS DE 3 A 5 AÑOS DE EDAD.
	TIPO ESTRATÉGICO	DIMENSIÓN EFICIENCIA	FRECUENCIA ANUAL	META 72.35

COMPONENTE 2

RESUMEN NARRATIVO	INDICADOR	MEDIOS DE VERIFICACIÓN		SUPUESTO
POBLACIÓN EN EDAD ESCOLAR CON ESTUDIOS DE EDUCACIÓN PRIMARIA CONCLUIDOS.	EFICIENCIA TERMINAL EN EDUCACIÓN PRIMARIA.	HTTPS://PLANEACION.SEP.GOB.MX/ESTADISTICAEDUCATIVAS.ASPX INGRESAR EN ESTADÍSTICAS E INDICADORES, ESTADÍSTICA EDUCATIVA, ESTADÍSTICAS E INDICADORES EDUCATIVOS POR ENTIDAD FEDERATIVA. LOS DATOS ESTADÍSTICOS APORTADOS SON DE FORMA ANUAL, BASE DE DATOS ELABORADOS POR LA DIRECCIÓN DE PLANEACIÓN Y ESTADÍSTICA EDUCATIVA DE LA SECRETARÍA DE EDUCACIÓN DEL ESTADO DE PUEBLA, INDICADOR ESTANDARIZADO CON FRECUENCIA DE MEDICIÓN ANUAL		ALUMNADO CUENTA CON LOS MEDIOS ECONÓMICOS NECESARIOS PARA MANTENER SU FORMACIÓN EDUCATIVA Y CONCLUIR SUS ESTUDIOS.
	TIPO ESTRATÉGICO	DIMENSIÓN EFICIENCIA	FRECUENCIA ANUAL	META 97.71

COMPONENTE 3

RESUMEN NARRATIVO	INDICADOR	MEDIOS DE VERIFICACIÓN		SUPUESTO
POBLACIÓN EN EDAD ESCOLAR CON ESTUDIOS DE EDUCACIÓN SECUNDARIA CONCLUIDOS.	EFICIENCIA TERMINAL DE EDUCACIÓN SECUNDARIA.	HTTPS://PLANEACION.SEP.GOB.MX/ESTADISTICAEDUCATIVAS.ASPX INGRESAR EN ESTADÍSTICAS E INDICADORES, ESTADÍSTICA EDUCATIVA, ESTADÍSTICAS E INDICADORES EDUCATIVOS POR ENTIDAD FEDERATIVA. LOS DATOS ESTADÍSTICOS APORTADOS SON DE FORMA ANUAL, BASE DE DATOS ELABORADOS POR LA DIRECCIÓN DE PLANEACIÓN Y ESTADÍSTICA EDUCATIVA DE LA SECRETARÍA DE EDUCACIÓN DEL ESTADO DE PUEBLA, INDICADOR ESTANDARIZADO CON FRECUENCIA DE MEDICIÓN ANUAL		LAS CONDICIONES ECONÓMICAS Y SOCIALES PERMITEN QUE EL ALUMNADO CONCLUYA SUS ESTUDIOS DE EDUCACIÓN SECUNDARIA.
	TIPO ESTRATÉGICO	DIMENSIÓN EFICIENCIA	FRECUENCIA ANUAL	META 88.99

COMPONENTE 4

RESUMEN NARRATIVO	INDICADOR	MEDIOS DE VERIFICACIÓN		SUPUESTO
SERVICIOS EDUCATIVOS A ESTUDIANTES DE NIVEL SECUNDARIA OTORGADOS.	PORCENTAJE DE ESCOLARIZACIÓN DEL NIVEL DE SECUNDARIA EN LA ENTIDAD FEDERATIVA OTORGADA.	HTTPS://PLANEACION.SEP.GOB.MX/ESTADISTICAEDUCATIVAS.ASPX INGRESAR EN ESTADÍSTICAS E INDICADORES, ESTADÍSTICA EDUCATIVA, ESTADÍSTICAS E INDICADORES EDUCATIVOS POR ENTIDAD FEDERATIVA. LOS DATOS ESTADÍSTICOS APORTADOS SON DE FORMA ANUAL, BASE DE DATOS ELABORADOS POR LA DIRECCIÓN DE PLANEACIÓN Y ESTADÍSTICA EDUCATIVA DE LA SECRETARÍA DE EDUCACIÓN DEL ESTADO DE PUEBLA, INDICADOR ESTANDARIZADO CON FRECUENCIA DE MEDICIÓN ANUAL		LA POBLACIÓN ESCOLAR DEMANDA SERVICIOS EDUCATIVOS EFICIENTES EN EL NIVEL SECUNDARIA.
	TIPO ESTRATÉGICO	DIMENSIÓN EFICIENCIA	FRECUENCIA ANUAL	META 82.99



MATRIZ DE INDICADORES PARA RESULTADOS

E019 - EDUCACIÓN BÁSICA

COMPONENTE 5

RESUMEN NARRATIVO	INDICADOR	MEDIOS DE VERIFICACIÓN		SUPUESTO
SERVICIOS DE EDUCACIÓN ESPECIAL A LA POBLACIÓN CON NECESIDADES EDUCATIVAS OTORGADOS.	ALUMNADO CON NECESIDADES EDUCATIVAS ESPECIALES EN LOS CENTROS DE ATENCIÓN MÚLTIPLE (CAM) Y UNIDADES DE SERVICIOS DE APOYO A LA EDUCACIÓN REGULAR (USAER) ATENDIDO.	HTTPS://PLANEACION.SEP.GOB.MX/ESTADISTICAEDUCATIVAS.ASPX INGRESAR EN ESTADÍSTICAS E INDICADORES, ESTADÍSTICA EDUCATIVA, ESTADÍSTICAS E INDICADORES EDUCATIVOS POR ENTIDAD FEDERATIVA. LOS DATOS ESTADÍSTICOS APORTADOS SON DE FORMA ANUAL, BASE DE DATOS ELABORADOS POR LA DIRECCIÓN DE PLANEACIÓN Y ESTADÍSTICA EDUCATIVA DE LA SECRETARÍA DE EDUCACIÓN DEL ESTADO DE PUEBLA, INDICADOR ESTANDARIZADO CON FRECUENCIA DE MEDICIÓN ANUAL		LA POBLACIÓN CUENTA CON CONOCIMIENTO DE LA ATENCIÓN ESPECÍFICA QUE REQUIEREN LAS PERSONAS CON NECESIDADES EDUCATIVAS ESPECIALES EN EL ESTADO DE PUEBLA.
	TIPO ESTRATÉGICO	DIMENSIÓN EFICIENCIA	FRECUENCIA ANUAL	META 70.19

COMPONENTE 6

RESUMEN NARRATIVO	INDICADOR	MEDIOS DE VERIFICACIÓN		SUPUESTO
MODELO EDUCATIVO DE EDUCACIÓN INICIAL DE LAS NIÑAS Y NIÑOS DE 0 A 3 AÑOS, APRENDIZAJES CLAVE PARA LA EDUCACIÓN INTEGRAL: UN BUEN COMIENZO FORTALECIDO.	NÚMERO DE ACCIONES DEL MODELO EDUCATIVO DE EDUCACIÓN INICIAL: APRENDIZAJES CLAVE PARA LA EDUCACIÓN INTEGRAL FORTALECIDO.	OFICIOS-RECIBOS DE DIFUSIÓN PARA EL FORTALECIMIENTO DEL MODELO EDUCATIVO APRENDIZAJES CLAVE PARA LA EDUCACIÓN INTEGRAL, DE LA DIRECCIÓN DE EDUCACIÓN INICIAL DE LA SECRETARÍA DE EDUCACIÓN		LOS PADRES DE FAMILIA MUESTRAN MAYOR INTERÉS EN LA CALIDAD DE LA ENSEÑANZA EN LA EDUCACIÓN TEMPRANA DE SUS HIJOS.
	TIPO GESTIÓN	DIMENSIÓN EFICIENCIA	FRECUENCIA ANUAL	META 1.00

MATRIZ DE INDICADORES PARA RESULTADOS

E020 - EDUCACIÓN MEDIA SUPERIOR

Datos de Identificación del Programa Presupuestario

RESPONSABLE DEL PP	INSTANCIA(S) EJECUTORA(S) DEL PP	IMPORTE: \$ 60,111,288.00
RAMO : 08 - EDUCACIÓN	012 - SECRETARÍA DE EDUCACIÓN	60,111,288.00
INSTITUCIÓN : 012 - SECRETARÍA DE EDUCACIÓN		
UNIDAD RESPONSABLE : 2201 - DIRECCIÓN DE BACHILLERATOS ESTATALES Y PREPARATORIA ABIERTA		
POBLACIÓN OBJETIVO : ALUMNADO DE 15 A 17 AÑOS DE EDAD DEL ESTADO DE PUEBLA INSCRITOS EN EDUCACION MEDIA SUPERIOR.		

Alineación

Plan Estatal de Desarrollo 2019 - 2024

PLAN ESTATAL DE DESARROLLO

EJE: 04 DISMINUCIÓN DE LAS DESIGUALDADES

OBJETIVO: 04 REDUCIR LA POBREZA Y LA BRECHA DE DESIGUALDAD SOCIAL, ENTRE LAS PERSONAS Y LAS REGIONES, CON UN ENFOQUE SOSTENIBLE.

ESTRATEGIA: 01 GENERAR LAS CONDICIONES QUE PERMITAN MEJORAR EL BIENESTAR INTEGRAL DE LAS PERSONAS.

LÍNEA DE ACCIÓN: 01 INCREMENTAR EL ACCESO A LA EDUCACIÓN DE NIÑAS, NIÑOS, ADOLESCENTES, JÓVENES Y POBLACIÓN ADULTA EN TODOS LOS NIVELES EDUCATIVOS.

Programas Derivados del Plan Estatal de Desarrollo 2019 - 2024

PROGRAMA SECTORIAL : 09 PROGRAMA SECTORIAL DE EDUCACIÓN

Programas Especiales (Transversales)

PROGRAMA ESPECIAL : 03 PROGRAMA ESPECIAL DE IGUALDAD SUSTANTIVA

Objetivos, Indicadores y Metas de la MIR

FIN

RESUMEN NARRATIVO	INDICADOR	MEDIOS DE VERIFICACIÓN		SUPUESTO
CONTRIBUIR A LA CONCLUSIÓN DE LA EDUCACIÓN MEDIA SUPERIOR DE LAS ALUMNAS Y ALUMNOS DEL ESTADO MEDIANTE SERVICIOS EDUCATIVOS CON CALIDAD, EQUITAD Y PERTINENCIA.	EFICIENCIA TERMINAL EN EDUCACIÓN MEDIA SUPERIOR.	HTTPS://PLANEACION.SEP.GOB.MX/ESTADISTICAEDUCATIVAS.ASPX INGRESAR EN ESTADÍSTICAS E INDICADORES, ESTADÍSTICA EDUCATIVA, ESTADÍSTICAS E INDICADORES EDUCATIVOS POR ENTIDAD FEDERATIVA. LOS DATOS ESTADÍSTICOS APORTADOS SON DE FORMA ANUAL, BASE DE DATOS ELABORADOS POR LA DIRECCIÓN DE PLANEACIÓN Y ESTADÍSTICA EDUCATIVA DE LA SECRETARÍA DE EDUCACIÓN DEL ESTADO DE PUEBLA, INDICADOR ESTANDARIZADO CON FRECUENCIA DE MEDICIÓN ANUAL		LAS Y LOS ADOLESCENTES SE INSCRIBEN AL NIVEL MEDIO SUPERIOR PARA AUMENTAR SU GRADO DE ESCOLARIDAD.
	TIPO ESTRATÉGICO	DIMENSIÓN EFICACIA	FRECUENCIA ANUAL	META 81.60
				MÉTODO DE CÁLCULO (V1/V2)*100

PROPÓSITO

RESUMEN NARRATIVO	INDICADOR	MEDIOS DE VERIFICACIÓN		SUPUESTO
ALUMNADO DE 15 A 17 AÑOS DEL ESTADO DE PUEBLA CUENTA CON SERVICIOS DE EDUCACIÓN MEDIA SUPERIOR.	PORCENTAJE DE COBERTURA EN EDUCACIÓN MEDIA SUPERIOR.	HTTPS://PLANEACION.SEP.GOB.MX/ESTADISTICAEDUCATIVAS.ASPX INGRESAR EN ESTADÍSTICAS E INDICADORES, ESTADÍSTICA EDUCATIVA, ESTADÍSTICAS E INDICADORES EDUCATIVOS POR ENTIDAD FEDERATIVA. LOS DATOS ESTADÍSTICOS APORTADOS SON DE FORMA ANUAL, BASE DE DATOS ELABORADOS POR LA DIRECCIÓN DE PLANEACIÓN Y ESTADÍSTICA EDUCATIVA DE LA SECRETARÍA DE EDUCACIÓN DEL ESTADO DE PUEBLA, INDICADOR ESTANDARIZADO CON FRECUENCIA DE MEDICIÓN ANUAL		LOS ALUMNOS DE 15 A 17 AÑOS DE EDAD CUENTAN CON RECURSOS ECONÓMICOS SUFICIENTES PARA CONCLUIR LA EDUCACIÓN MEDIA SUPERIOR.
	TIPO ESTRATÉGICO	DIMENSIÓN EFICIENCIA	FRECUENCIA ANUAL	META 80.80
				MÉTODO DE CÁLCULO (V1/V2)*100



MATRIZ DE INDICADORES PARA RESULTADOS

E020 - EDUCACIÓN MEDIA SUPERIOR

COMPONENTE 1

RESUMEN NARRATIVO	INDICADOR	MEDIOS DE VERIFICACIÓN		SUPUESTO
ABANDONO ESCOLAR EN EDUCACIÓN MEDIA SUPERIOR AMINORADO.	PORCENTAJE DE ABANDONO ESCOLAR AMINORADO EN EDUCACIÓN MEDIA SUPERIOR.	HTTPS://PLANEACION.SEP.GOB.MX/ESTADISTICAEDUCATIVAS.ASPX INGRESAR EN ESTADÍSTICAS E INDICADORES, ESTADÍSTICA EDUCATIVA, ESTADÍSTICAS E INDICADORES EDUCATIVOS POR ENTIDAD FEDERATIVA. LOS DATOS ESTADÍSTICOS APORTADOS SON DE FORMA ANUAL, BASE DE DATOS ELABORADOS POR LA DIRECCIÓN DE PLANEACIÓN Y ESTADÍSTICA EDUCATIVA DE LA SECRETARÍA DE EDUCACIÓN DEL ESTADO DE PUEBLA, INDICADOR ESTANDARIZADO CON FRECUENCIA DE MEDICIÓN ANUAL.		LA POBLACIÓN ESCOLAR CUENTA CON LOS RECURSOS ECONÓMICOS SUFICIENTES PARA CONCLUIR SU EDUCACIÓN MEDIA SUPERIOR.
	TIPO ESTRATÉGICO	DIMENSIÓN EFICACIA	FRECUENCIA IRREGULAR	META 8.88

COMPONENTE 2

RESUMEN NARRATIVO	INDICADOR	MEDIOS DE VERIFICACIÓN		SUPUESTO
CENTROS ESCOLARES CON SERVICIOS EDUCATIVOS DE CALIDAD EN EL ESTADO DE PUEBLA OPERANDO.	CENTROS ESCOLARES CON SERVICIOS OPERADOS.	BASE DE DATOS ELABORADOS POR LA DIRECCIÓN DE PLANEACIÓN Y ESTADÍSTICA EDUCATIVA DE LA SECRETARÍA DE EDUCACIÓN DEL ESTADO DE PUEBLA INDICADOR CON FRECUENCIA DE MEDICIÓN ANUAL		LA POBLACIÓN DE 3 A 17 AÑOS DE EDAD SE INTERESA POR CURSAR LA EDUCACIÓN BÁSICA Y MEDIA SUPERIOR EN ALGUNO DE LOS 33 CENTROS ESCOLARES DEL ESTADO DE PUEBLA.
	TIPO GESTIÓN	DIMENSIÓN EFICACIA	FRECUENCIA IRREGULAR	META 33.00

Datos de Identificación del Programa Presupuestario

RESPONSABLE DEL PP	INSTANCIA(S) EJECUTORA(S) DEL PP	IMPORTE : \$ 6,284,731,212.00
RAMO : 08 - EDUCACIÓN	012 - SECRETARÍA DE EDUCACIÓN	6,284,731,212.00
INSTITUCIÓN : 012 - SECRETARÍA DE EDUCACIÓN		
UNIDAD RESPONSABLE : 3000 - SUBSECRETARÍA DE EDUCACIÓN SUPERIOR		
POBLACIÓN OBJETIVO : ALUMNAS Y ALUMNOS DE 19 A 23 AÑOS DEL ESTADO DE PUEBLA QUE CUENTAN CON EDUCACION SUPERIOR.		

Alineación

Plan Estatal de Desarrollo 2019 - 2024

PLAN ESTATAL DE DESARROLLO

EJE: 04 DISMINUCIÓN DE LAS DESIGUALDADES

OBJETIVO: 04 REDUCIR LA POBREZA Y LA BRECHA DE DESIGUALDAD SOCIAL, ENTRE LAS PERSONAS Y LAS REGIONES, CON UN ENFOQUE SOSTENIBLE.

ESTRATEGIA: 01 GENERAR LAS CONDICIONES QUE PERMITAN MEJORAR EL BIENESTAR INTEGRAL DE LAS PERSONAS.

LÍNEA DE ACCIÓN: 01 INCREMENTAR EL ACCESO A LA EDUCACIÓN DE NIÑAS, NIÑOS, ADOLESCENTES, JÓVENES Y POBLACIÓN ADULTA EN TODOS LOS NIVELES EDUCATIVOS.

Programas Derivados del Plan Estatal de Desarrollo 2019 - 2024

PROGRAMA SECTORIAL : 09 PROGRAMA SECTORIAL DE EDUCACIÓN

Programas Especiales (Transversales)

PROGRAMA ESPECIAL : 03 PROGRAMA ESPECIAL DE IGUALDAD SUSTANTIVA

Objetivos, Indicadores y Metas de la MIR

FIN

RESUMEN NARRATIVO	INDICADOR	MEDIOS DE VERIFICACIÓN	SUPUESTO
CONTRIBUIR AL BIENESTAR SOCIAL E IGUALDAD MEDIANTE LA OFERTA EDUCATIVA DE EDUCACIÓN SUPERIOR.	ABSORCIÓN EN EDUCACIÓN SUPERIOR.	HTTPS://PLANEACION.SEP.GOB.MX/ESTADISTICAEDUCATIVAS.ASPX INGRESAR EN ESTADÍSTICAS E INDICADORES, ESTADÍSTICA EDUCATIVA, ESTADÍSTICAS E INDICADORES EDUCATIVOS POR ENTIDAD FEDERATIVA. LOS DATOS ESTADÍSTICOS APORTADOS SON DE FORMA ANUAL, BASE DE DATOS ELABORADOS POR LA DIRECCIÓN DE PLANEACIÓN Y ESTADÍSTICA EDUCATIVA DE LA SECRETARÍA DE EDUCACIÓN DEL ESTADO DE PUEBLA, INDICADOR ESTANDARIZADO CON FRECUENCIA DE MEDICIÓN ANUAL	LA POBLACIÓN ESTUDIANTIL DE 18 A 23 AÑOS DE EDAD CURSA EN EL ESTADO DE PUEBLA SU EDUCACIÓN SUPERIOR.
	TIPO ESTRATÉGICO	DIMENSIÓN EFICACIA	FRECUENCIA ANUAL
		META 74.92	MÉTODO DE CÁLCULO (V1/V2)*100

PROPÓSITO

RESUMEN NARRATIVO	INDICADOR	MEDIOS DE VERIFICACIÓN	SUPUESTO
ALUMNAS Y ALUMNOS DE 18 A 23 AÑOS DE EDAD SON ATENDIDOS CON SERVICIOS EDUCATIVOS DE CALIDAD EN LICENCIATURAS Y POSGRADOS DE LAS INSTITUCIONES DE EDUCACIÓN SUPERIOR DEL ESTADO.	COBERTURA EN EDUCACIÓN SUPERIOR.	HTTPS://PLANEACION.SEP.GOB.MX/ESTADISTICAEDUCATIVAS.ASPX INGRESAR EN ESTADÍSTICAS E INDICADORES, ESTADÍSTICA EDUCATIVA, ESTADÍSTICAS E INDICADORES EDUCATIVOS POR ENTIDAD FEDERATIVA. LOS DATOS ESTADÍSTICOS APORTADOS SON DE FORMA ANUAL, BASE DE DATOS ELABORADOS POR LA DIRECCIÓN DE PLANEACIÓN Y ESTADÍSTICA EDUCATIVA DE LA SECRETARÍA DE EDUCACIÓN DEL ESTADO DE PUEBLA, INDICADOR ESTANDARIZADO CON FRECUENCIA DE MEDICIÓN ANUAL	ALUMNAS Y ALUMNOS INSCRITOS EN EDUCACIÓN SUPERIOR CONCLUYEN SUS ESTUDIOS COMO PARTE DE SU DESARROLLO PERSONAL Y PROFESIONAL.
	TIPO ESTRATÉGICO	DIMENSIÓN EFICACIA	FRECUENCIA ANUAL
		META 44.77	MÉTODO DE CÁLCULO (V1/V2)*100



MATRIZ DE INDICADORES PARA RESULTADOS

E021 - EDUCACIÓN SUPERIOR

COMPONENTE 1

RESUMEN NARRATIVO	INDICADOR	MEDIOS DE VERIFICACIÓN		SUPUESTO
INSTITUCIONES DE EDUCACIÓN SUPERIOR DEL ESTADO DE PUEBLA CON SERVICIOS TÉCNICO-ACADÉMICOS DE CALIDAD ATENDIDAS.	PORCENTAJE DE INSTITUCIONES DE EDUCACIÓN SUPERIOR ATENDIDAS.	HTTPS://PLANEACION.SEP.GOB.MX/ESTADISTICAEDUCATIVAS.ASPX INGRESAR EN ESTADÍSTICAS E INDICADORES, ESTADÍSTICA EDUCATIVA, ESTADÍSTICAS E INDICADORES EDUCATIVOS POR ENTIDAD FEDERATIVA. LOS DATOS ESTADÍSTICOS APORTADOS SON DE FORMA ANUAL, BASE DE DATOS ELABORADOS POR LA DIRECCIÓN DE PLANEACIÓN Y ESTADÍSTICA EDUCATIVA DE LA SECRETARÍA DE EDUCACIÓN DEL ESTADO DE PUEBLA, INDICADOR ESTANDARIZADO CON FRECUENCIA DE MEDICIÓN ANUAL		LA POBLACIÓN ESCOLAR DE LAS INSTITUCIONES DE EDUCACIÓN SUPERIOR REQUIEREN SERVICIOS TÉCNICO-ACADÉMICOS.
	TIPO GESTIÓN	DIMENSIÓN CALIDAD	FRECUENCIA IRREGULAR	META 100.00

COMPONENTE 2

RESUMEN NARRATIVO	INDICADOR	MEDIOS DE VERIFICACIÓN		SUPUESTO
INSTITUCIONES DE EDUCACIÓN SUPERIOR QUE APLICAN CIENCIA Y TECNOLOGÍA EN LA ENTIDAD PROMOVIDAS.	PORCENTAJE DE INSTITUCIONES DE EDUCACIÓN SUPERIOR QUE APLICAN CIENCIA Y TECNOLOGÍA PROMOVIDAS.	DOCUMENTO FIRMADO POR EL DIRECTOR DE UNIVERSIDADES E INSTITUTOS TECNOLÓGICOS CON LA ESTADÍSTICA DEL NÚMERO DE INSTITUCIONES DE EDUCACIÓN SUPERIOR QUE ATIENDE LA DIRECCIÓN DE UNIVERSIDADES E INSTITUTOS DE LA SECRETARÍA DE EDUCACIÓN DEL ESTADO DE PUEBLA, CORRESPONDIENTE AL CICLO ESCOLAR 2021-2022, DISPONIBLE EN LA SUBSECRETARÍA DE EDUCACIÓN SUPERIOR.		EXISTE INTERÉS DE LA POBLACIÓN ESCOLAR EN REALIZAR INVESTIGACIONES PARA GENERAR PROYECTOS INNOVADORES CON LOS APOYOS RECIBIDOS POR LA INSTITUCIÓN.
	TIPO ESTRATÉGICO	DIMENSIÓN CALIDAD	FRECUENCIA IRREGULAR	META 9.39

COMPONENTE 3

RESUMEN NARRATIVO	INDICADOR	MEDIOS DE VERIFICACIÓN		SUPUESTO
ESCUELAS FORMADORAS DE DOCENTES EN PROCESOS TÉCNICO-PEDAGÓGICAS ATENDIDAS.	ESCUELAS FORMADORAS DE DOCENTES CON PROCESOS TÉCNICO-PEDAGÓGICOS ATENDIDAS.	HTTPS://PLANEACION.SEP.GOB.MX/ESTADISTICAEDUCATIVAS.ASPX INGRESAR EN ESTADÍSTICAS E INDICADORES, ESTADÍSTICA EDUCATIVA, ESTADÍSTICAS E INDICADORES EDUCATIVOS POR ENTIDAD FEDERATIVA. LOS DATOS ESTADÍSTICOS APORTADOS SON DE FORMA ANUAL, BASE DE DATOS ELABORADOS POR LA DIRECCIÓN DE PLANEACIÓN Y ESTADÍSTICA EDUCATIVA DE LA SECRETARÍA DE EDUCACIÓN DEL ESTADO DE PUEBLA, INDICADOR ESTANDARIZADO CON FRECUENCIA DE MEDICIÓN ANUAL		LAS ESCUELAS FORMADORAS DE DOCENTES RECIBEN ATENCIÓN TÉCNICO-PEDAGÓGICA PARA LA MEJORA DE LA CALIDAD DE LOS ALUMNOS.
	TIPO GESTIÓN	DIMENSIÓN CALIDAD	FRECUENCIA IRREGULAR	META 100.00

MATRIZ DE INDICADORES PARA RESULTADOS

E022 - PRESTACIÓN DE SERVICIOS DE EDUCACIÓN MEDIA SUPERIOR

Datos de Identificación del Programa Presupuestario

RESPONSABLE DEL PP	INSTANCIA(S) EJECUTORA(S) DEL PP	IMPORTE : \$ 1,162,893,893.00
RAMO : 08 - EDUCACIÓN	017 - COLEGIO DE BACHILLERES DEL ESTADO DE PUEBLA	736,295,079.00
INSTITUCIÓN : 017 - COLEGIO DE BACHILLERES DEL ESTADO DE PUEBLA	018 - COLEGIO DE ESTUDIOS CIENTÍFICOS Y TECNOLÓGICOS DEL ESTADO DE PUEBLA	195,977,194.00
UNIDAD RESPONSABLE : DA1J - COLEGIO DE BACHILLERES DEL ESTADO DE PUEBLA	101 - COLEGIO DE EDUCACIÓN PROFESIONAL TÉCNICA DEL ESTADO DE PUEBLA	230,621,560.00

POBLACIÓN OBJETIVO : ESTUDIANTES QUE INGRESAN A LOS PLANTELES DE EDUCACIÓN MEDIA SUPERIOR DE ACUERDO A SU CAPACIDAD INSTALADA

Alineación

Plan Estatal de Desarrollo 2019 - 2024

PLAN ESTATAL DE DESARROLLO

EJE: 04 DISMINUCIÓN DE LAS DESIGUALDADES

OBJETIVO: 04 REDUCIR LA POBREZA Y LA BRECHA DE DESIGUALDAD SOCIAL, ENTRE LAS PERSONAS Y LAS REGIONES, CON UN ENFOQUE SOSTENIBLE.

ESTRATEGIA: 01 GENERAR LAS CONDICIONES QUE PERMITAN MEJORAR EL BIENESTAR INTEGRAL DE LAS PERSONAS.

LÍNEA DE ACCIÓN: 01 INCREMENTAR EL ACCESO A LA EDUCACIÓN DE NIÑAS, NIÑOS, ADOLESCENTES, JÓVENES Y POBLACIÓN ADULTA EN TODOS LOS NIVELES EDUCATIVOS.

Programas Derivados del Plan Estatal de Desarrollo 2019 - 2024

PROGRAMA SECTORIAL : 09 PROGRAMA SECTORIAL DE EDUCACIÓN

Objetivos, Indicadores y Metas de la MIR

FIN

RESUMEN NARRATIVO	INDICADOR	MEDIOS DE VERIFICACIÓN		SUPUESTO
CONTRIBUIR A ELEVAR LA CALIDAD EDUCATIVA DE LOS ALUMNOS DE NIVEL MEDIO SUPERIOR MEDIANTE UNA EDUCACIÓN INTEGRAL QUE LES PERMITA OBTENER LAS COMPETENCIAS NECESARIAS PARA SU INSERCIÓN A LA EDUCACIÓN SUPERIOR O AL ÁMBITO LABORAL.	PORCENTAJE DE EGRESADOS DE EDUCACIÓN DE TIPO MEDIO SUPERIOR CON PROMEDIO IGUAL O SUPERIOR A OCHO.	MEMORÁNDUM CON EL REPORTE DEL ALCANCE DEL INDICADOR. ÁREA ACADÉMICA DEL COLEGIO DE BACHILLERES DEL ESTADO DE PUEBLA (COBAEP)/COLEGIO DE ESTUDIOS CIENTÍFICOS Y TECNOLÓGICOS DEL ESTADO DE PUEBLA (CECYTE)/ COLEGIO DE EDUCACIÓN PROFESIONAL TÉCNICA DEL ESTADO DE PUEBLA (CONALEP). FRECUENCIA: ANUAL. DOCUMENTO INTERNO. PARA SOLICITAR INFORMACIÓN COMUNICARSE AL TEL. 222 211 77 32 (COBAEP), 222 9621125 EXT. 106 (CECYTE) Y 222 2314775 EXT.500 (CONALEP)		LOS ALUMNOS EGRESADOS DEL NIVEL MEDIO SUPERIOR SE ESFUERZAN POR OBTENER CALIFICACIONES MAYORES A OCHO.
	TIPO ESTRATÉGICO	DIMENSIÓN EFICACIA	FRECUENCIA IRREGULAR META 58.77	MÉTODO DE CÁLCULO (V1/V2)*100

PROPÓSITO

RESUMEN NARRATIVO	INDICADOR	MEDIOS DE VERIFICACIÓN		SUPUESTO
LOS ALUMNOS DEL NIVEL MEDIO SUPERIOR CONCLUYEN SUS ESTUDIOS DE MANERA SATISFACTORIA.	PORCENTAJE DE EFICIENCIA TERMINAL EN LA EDUCACIÓN DE TIPO MEDIO SUPERIOR DE LA GENERACIÓN 2019-2022.	MEMORÁNDUM CON EL REPORTE DE ALCANCE DE EFICIENCIA TERMINAL. ÁREA ACADÉMICA DEL COLEGIO DE BACHILLERES DEL ESTADO DE PUEBLA (COBAEP)/COLEGIO DE ESTUDIOS CIENTÍFICOS Y TECNOLÓGICOS DEL ESTADO DE PUEBLA (CECYTE)/ COLEGIO DE EDUCACIÓN PROFESIONAL TÉCNICA DEL ESTADO DE PUEBLA (CONALEP). FRECUENCIA: ANUAL. DOCUMENTO INTERNO. PARA SOLICITAR INFORMACIÓN COMUNICARSE AL 222 211 77 32 (COBAEP), 222 9621125 EXT.106 (CECYTE) Y 222 2314775 EXT.500 (CONALEP)		LOS ALUMNOS QUE INGRESAN A LA EDUCACIÓN MEDIA SUPERIOR EN EL 2019, CONCLUYEN SUS ESTUDIOS DE MANERA SATISFACTORIA EN 2022.
	TIPO ESTRATÉGICO	DIMENSIÓN EFICACIA	FRECUENCIA IRREGULAR META 78.37	MÉTODO DE CÁLCULO (V1/V2)*100



MATRIZ DE INDICADORES PARA RESULTADOS E022 - PRESTACIÓN DE SERVICIOS DE EDUCACIÓN MEDIA SUPERIOR

COMPONENTE 1

RESUMEN NARRATIVO	INDICADOR	MEDIOS DE VERIFICACIÓN		SUPUESTO
FORMACIÓN Y DESARROLLO DEL PERSONAL DIRECTIVO, ADMINISTRATIVO Y DOCENTE BRINDADOS.	PORCENTAJE DE PERSONAL DIRECTIVO, ADMINISTRATIVO Y DOCENTE QUE RECIBIÓ CAPACITACIÓN PARA SU FORMACIÓN Y DESARROLLO PROFESIONAL.	MEMORÁNDUM QUE INFORMA EL NÚMERO DE PERSONAL QUE ASISTIÓ Y ACREDITÓ CURSOS. ÁREA ACADÉMICA Y ADMINISTRATIVA DEL COLEGIO DE BACHILLERES DEL ESTADO DE PUEBLA (COBAEP)/COLEGIO DE ESTUDIOS CIENTÍFICOS Y TECNOLÓGICOS DEL ESTADO DE PUEBLA (CECYTE)/ COLEGIO DE EDUCACIÓN PROFESIONAL TÉCNICA DEL ESTADO DE PUEBLA (CONALEP). FRECUENCIA: SEMESTRAL. DOCUMENTO INTERNO, PARA SOLICITAR INFORMACIÓN FAVOR DE COMUNICARSE AL 222 2117725 Y 222 211 77 16 (COBAEP), 222 9621125 EXT. 114 Y 106 (CECYTE), 222 2314775 EXT.500 Y 400 (CONALEP)		EL PERSONAL DIRECTIVO, ADMINISTRATIVO Y DOCENTE PRESENTA INTERÉS EN CAPACITARSE Y ACTUALIZARSE.
	TIPO ESTRATÉGICO	DIMENSIÓN EFICACIA	FRECUENCIA SEMESTRAL	META 67.31

COMPONENTE 2

RESUMEN NARRATIVO	INDICADOR	MEDIOS DE VERIFICACIÓN		SUPUESTO
FORMACIÓN EDUCATIVA INTEGRAL BRINDADA.	PORCENTAJE DE ALUMNOS QUE PARTICIPAN EN ACTIVIDADES PARA LA FORMACIÓN INTEGRAL.	MEMORÁNDUM CON EL REPORTE DEL NÚMERO DE ALUMNOS BENEFICIADOS DE CADA ACTIVIDAD. ÁREA ACADÉMICA DE COLEGIO DE BACHILLERES DEL ESTADO DE PUEBLA (COBAEP)/COLEGIO DE ESTUDIOS CIENTÍFICOS Y TECNOLÓGICOS DEL ESTADO DE PUEBLA (CECYTE)/ COLEGIO DE EDUCACIÓN PROFESIONAL TÉCNICA DEL ESTADO DE PUEBLA (CONALEP). FRECUENCIA: SEMESTRAL. DOCUMENTO INTERNO, PARA SOLICITAR INFORMACIÓN COMUNICARSE AL 2 11 77 25 (COBAEP), 222 9621125 EXT.106 (CECYTE), Y 222 2314775 EXT.500 Y 400 (CONALEP)		LOS ALUMNOS PARTICIPAN Y REALIZAN LAS ACTIVIDADES QUE FORMAN PARTE DE SU FORMACIÓN EDUCATIVA INTEGRAL.
	TIPO ESTRATÉGICO	DIMENSIÓN EFICACIA	FRECUENCIA ANUAL	META 68.54

COMPONENTE 3

RESUMEN NARRATIVO	INDICADOR	MEDIOS DE VERIFICACIÓN		SUPUESTO
SEGUIMIENTO A LA PERMANENCIA DE LOS ALUMNOS REALIZADA.	PORCENTAJE DE DESERCIÓN ESCOLAR EN EL NIVEL MEDIO SUPERIOR.	MEMORÁNDUM MEDIANTE EL CUAL SE INFORMA EL ALCANCE EN DESERCIÓN ESCOLAR. ÁREA ACADÉMICA DE COLEGIO DE BACHILLERES DEL ESTADO DE PUEBLA (COBAEP)/COLEGIO DE ESTUDIOS CIENTÍFICOS Y TECNOLÓGICOS DEL ESTADO DE PUEBLA (CECYTE)/ COLEGIO DE EDUCACIÓN PROFESIONAL TÉCNICA DEL ESTADO DE PUEBLA (CONALEP). FRECUENCIA: ANUAL. DOCUMENTO INTERNO, PARA SOLICITAR INFORMACIÓN FAVOR DE COMUNICARSE AL TEL. 2 11 77 32 (COBAEP), 222 9621125 EXT.106 (CECYTE), Y 222 2314775 EXT.500 (CONALEP)		LOS ALUMNOS TIENEN INTERÉS EN CONTINUAR SUS ESTUDIOS, GRACIAS A LAS ASESORÍAS Y TUTORÍAS BRINDADAS.
	TIPO ESTRATÉGICO	DIMENSIÓN EFICACIA	FRECUENCIA IRREGULAR	META 7.41



MATRIZ DE INDICADORES PARA RESULTADOS E022 - PRESTACIÓN DE SERVICIOS DE EDUCACIÓN MEDIA SUPERIOR

COMPONENTE 4

RESUMEN NARRATIVO	INDICADOR	MEDIOS DE VERIFICACIÓN		SUPUESTO
MANTENIMIENTO EN PLANTELES DE EDUCACIÓN DE TIPO MEDIO SUPERIOR REALIZADO.	PORCENTAJE DE PLANTELES QUE RECIBIERON ALGÚN TIPO DE MANTENIMIENTO.	MEMORÁNDUM CON REPORTE DE MANTENIMIENTOS REALIZADOS. ÁREA ADMINISTRATIVA COLEGIO DE BACHILLERES DEL ESTADO DE PUEBLA (COBAEP)/COLEGIO DE ESTUDIOS CIENTÍFICOS Y TECNOLÓGICOS DEL ESTADO DE PUEBLA (CECYTE)/ COLEGIO DE EDUCACIÓN PROFESIONAL TÉCNICA DEL ESTADO DE PUEBLA (CONALEP). FRECUENCIA: ANUAL. DOCUMENTO INTERNO, PARA SOLICITAR INFORMACIÓN COMUNICARSE AL 2 11 77 66 (COBAEP), 222 9621125 EXT. 114 (CECYTE), Y 222 2314775 EXT.400 (CONALEP)		EXISTE ASIGNACIÓN PRESUPUESTAL PARA LA REALIZACIÓN DE MANTENIMIENTOS EN LOS PLANTELES Y ÉSTA ES SUFICIENTE.
	TIPO GESTIÓN	DIMENSIÓN EFICIENCIA	FRECUENCIA ANUAL	META 49.23

MATRIZ DE INDICADORES PARA RESULTADOS E023 - EDUCACIÓN SUPERIOR EN UNIVERSIDADES POLITÉCNICAS

Datos de Identificación del Programa Presupuestario

RESPONSABLE DEL PP	INSTANCIA(S) EJECUTORA(S) DEL PP	IMPORTE : \$ 126,612,992.00
RAMO : 08 - EDUCACIÓN	065 - UNIVERSIDAD POLITÉCNICA DE PUEBLA	68,832,852.00
INSTITUCIÓN : 083 - UNIVERSIDAD POLITÉCNICA DE AMOZOC	083 - UNIVERSIDAD POLITÉCNICA DE AMOZOC	32,512,147.00
UNIDAD RESPONSABLE : DA2M - UNIVERSIDAD POLITÉCNICA DE AMOZOC	098 - UNIVERSIDAD POLITÉCNICA METROPOLITANA DE PUEBLA	25,267,993.00

POBLACIÓN OBJETIVO : ESTUDIANTES INSCRITOS Y REINSCRITOS EN LOS PROGRAMAS EDUCATIVOS DE LAS UNIVERSIDADES POLITÉCNICAS

Alineación

Plan Estatal de Desarrollo 2019 - 2024

PLAN ESTATAL DE DESARROLLO

EJE: 04 DISMINUCIÓN DE LAS DESIGUALDADES

OBJETIVO: 04 REDUCIR LA POBREZA Y LA BRECHA DE DESIGUALDAD SOCIAL, ENTRE LAS PERSONAS Y LAS REGIONES, CON UN ENFOQUE SOSTENIBLE.

ESTRATEGIA: 01 GENERAR LAS CONDICIONES QUE PERMITAN MEJORAR EL BIENESTAR INTEGRAL DE LAS PERSONAS.

LÍNEA DE ACCIÓN: 01 INCREMENTAR EL ACCESO A LA EDUCACIÓN DE NIÑAS, NIÑOS, ADOLESCENTES, JÓVENES Y POBLACIÓN ADULTA EN TODOS LOS NIVELES EDUCATIVOS.

LÍNEA DE ACCIÓN: 08 IMPULSAR LA FORMACIÓN INTEGRAL EN EL DESARROLLO DE CONOCIMIENTO, HABILIDADES, VALORES, CULTURA, CUIDADO PERSONAL Y DEL MEDIO AMBIENTE.

ESTRATEGIA: 02 GENERAR ESQUEMAS ORIENTADOS A DISMINUIR LAS BRECHAS DE DESIGUALDAD EN LAS REGIONES DEL ESTADO.

LÍNEA DE ACCIÓN: 01 IMPULSAR ACCIONES ORIENTADAS A DISMINUIR LAS CARENCIAS SOCIALES CON CRITERIOS DE CALIDAD, ACCESIBILIDAD Y DISPONIBILIDAD EN LAS REGIONES DEL ESTADO.

LÍNEA DE ACCIÓN: 02 INCENTIVAR LA PARTICIPACIÓN SOCIAL MEDIANTE LA CORRESPONSABILIDAD Y COINVERSIÓN DE LOS DIFERENTES SECTORES, CON UN ENFOQUE DE PERTINENCIA CULTURAL EN LAS REGIONES DEL ESTADO.

LÍNEA DE ACCIÓN: 03 EMPRENDER ESQUEMAS DE COORDINACIÓN ENTRE LOS TRES NIVELES DE GOBIERNO PARA LOGRAR UN MEJOR DESARROLLO REGIONAL.

Programas Derivados del Plan Estatal de Desarrollo 2019 - 2024

PROGRAMA INSTITUCIONAL : 41 PROGRAMA INSTITUCIONAL DE LA UNIVERSIDAD POLITÉCNICA DE AMOZOC

Programas Especiales (Transversales)

PROGRAMA ESPECIAL : 03 PROGRAMA ESPECIAL DE IGUALDAD SUSTANTIVA

PROGRAMA ESPECIAL : 06 PROGRAMA ESPECIAL DE CUIDADO AMBIENTAL Y ATENCIÓN AL CAMBIO CLIMÁTICO

Objetivos, Indicadores y Metas de la MIR

FIN

RESUMEN NARRATIVO	INDICADOR	MEDIOS DE VERIFICACIÓN		SUPUESTO
CONTRIBUIR A ELEVAR LA CALIDAD EN LA EDUCACIÓN SUPERIOR MEDIANTE PROFESIONALES COMPROMETIDOS A BRINDAR SOLUCIONES A LAS NECESIDADES REGIONALES Y ESTATALES A TRAVÉS DEL DESARROLLO TECNOLÓGICO, INNOVACIÓN E INVESTIGACIÓN, PROMOVRIENDO EL USO SOSTENIBLE DE LOS RECURSOS.	NÚMERO DE PROGRAMAS EDUCATIVOS EVALUADOS POR ORGANISMOS RECONOCIDOS.	RECONOCIMIENTO DE ACREDITACIÓN DEL PROGRAMA EDUCATIVO, UNIVERSIDADES POLITÉCNICAS, FRECUENCIA: ANUAL		LAS UNIVERSIDADES CUMPLEN CON LOS CRITERIOS DE EVALUACIÓN DETERMINADOS POR LOS ORGANISMOS EVALUADORES.
	TIPO ESTRATÉGICO	DIMENSIÓN CALIDAD	FRECUENCIA ANUAL	META 10.00

PROPÓSITO

RESUMEN NARRATIVO	INDICADOR	MEDIOS DE VERIFICACIÓN		SUPUESTO
LOS ALUMNOS QUE ESTUDIAN EN UNIVERSIDADES POLITÉCNICAS CONCLUYEN SU EDUCACIÓN SUPERIOR DE MANERA SATISFACTORIA.	NÚMERO DE EGRESADOS POR CICLO ESCOLAR.	REPORTE DE EGRESO POR CICLO ESCOLAR, UNIVERSIDADES POLITÉCNICAS, FRECUENCIA: ANUAL		LOS ALUMNOS DE LAS UNIVERSIDADES POLITÉCNICAS PRESENTAN INTERÉS EN CONCLUIR SUS ESTUDIOS DE EDUCACIÓN SUPERIOR.
	TIPO ESTRATÉGICO	DIMENSIÓN EFICACIA	FRECUENCIA ANUAL	META 760.00



MATRIZ DE INDICADORES PARA RESULTADOS E023 - EDUCACIÓN SUPERIOR EN UNIVERSIDADES POLITÉCNICAS

COMPONENTE 1

RESUMEN NARRATIVO	INDICADOR	MEDIOS DE VERIFICACIÓN		SUPUESTO
SISTEMAS DE GESTIÓN IMPLANTADOS.	NÚMERO DE SISTEMAS DE GESTIÓN IMPLANTADOS.	INFORME DE SISTEMAS DE GESTIÓN IMPLANTADOS ÁREA DE PLANEACIÓN Y EVALUACIÓN ESTADÍSTICA UPAM-UPPUE-UPMP ANUAL HTTP://TRANSPARENCIA.PUEBLA.GOB.MX		LA UNIVERSIDAD CUMPLE CON LOS REQUISITOS ESTABLECIDOS POR LAS NORMAS.
	TIPO ESTRATÉGICO	DIMENSIÓN EFICACIA	FRECUENCIA ANUAL	META 9.00

COMPONENTE 2

RESUMEN NARRATIVO	INDICADOR	MEDIOS DE VERIFICACIÓN		SUPUESTO
FORMACIÓN EDUCATIVA INTEGRAL BRINDADA.	PORCENTAJE DE ALUMNOS QUE RECIBEN FORMACIÓN INTEGRAL.	INFORME DE ALUMNOS QUE RECIBEN FORMACIÓN INTEGRAL, ÁREA DE PLANEACIÓN Y EVALUACIÓN ESTADÍSTICA UPAM-UPPUE-UPMP ANUAL HTTP://TRANSPARENCIA.PUEBLA.GOB.MX		LAS UNIVERSIDADES OFRECEN FORMACIÓN INTEGRAL AL TOTAL DE SU MATRÍCULA.
	TIPO ESTRATÉGICO	DIMENSIÓN EFICIENCIA	FRECUENCIA ANUAL	META 100.00

COMPONENTE 3

RESUMEN NARRATIVO	INDICADOR	MEDIOS DE VERIFICACIÓN		SUPUESTO
ABANDONO ESCOLAR DISMINUIDO.	PORCENTAJE DE DESERCIÓN ESCOLAR.	INFORME DE DESERCIÓN ESCOLAR, ÁREA DE PLANEACIÓN Y EVALUACIÓN ESTADÍSTICA UPAM-UPPUE-UPMP ANUAL HTTP://TRANSPARENCIA.PUEBLA.GOB.MX		LOS ALUMNOS DESEAN CONCLUIR SUS ESTUDIOS DE EDUCACIÓN SUPERIOR.
	TIPO ESTRATÉGICO	DIMENSIÓN EFICIENCIA	FRECUENCIA ANUAL	META 25.02

COMPONENTE 4

RESUMEN NARRATIVO	INDICADOR	MEDIOS DE VERIFICACIÓN		SUPUESTO
VINCULACIÓN CON LOS SECTORES PÚBLICO, PRIVADO Y SOCIAL REALIZADA.	NÚMERO DE PROYECTOS DE VINCULACIÓN.	INFORME DE PROYECTOS DE VINCULACIÓN, ÁREA DE PLANEACIÓN Y EVALUACIÓN ESTADÍSTICA UPAM-UPPUE-UPMP ANUAL HTTP://TRANSPARENCIA.PUEBLA.GOB.MX		LAS UNIVERSIDADES CONCRETAN PROYECTOS DE VINCULACIÓN CON EL SECTOR PRODUCTIVO, PÚBLICO Y SOCIAL.
	TIPO ESTRATÉGICO	DIMENSIÓN EFICACIA	FRECUENCIA ANUAL	META 5.00

COMPONENTE 5

RESUMEN NARRATIVO	INDICADOR	MEDIOS DE VERIFICACIÓN		SUPUESTO
DEMANDA ATENDIDA.	PORCENTAJE DE ASPIRANTES INSCRITOS.	INFORME DE INSCRIPCIÓN, ÁREA DE PLANEACIÓN Y EVALUACIÓN ESTADÍSTICA UPAM-UPPUE-UPMP ANUAL HTTP://TRANSPARENCIA.PUEBLA.GOB.MX		LOS ASPIRANTES A NUEVO INGRESO CUMPLEN CON EL PROCEDIMIENTO DE INSCRIPCIÓN.
	TIPO ESTRATÉGICO	DIMENSIÓN EFICACIA	FRECUENCIA ANUAL	META 74.60



MATRIZ DE INDICADORES PARA RESULTADOS E023 - EDUCACIÓN SUPERIOR EN UNIVERSIDADES POLITÉCNICAS

COMPONENTE 6

RESUMEN NARRATIVO	INDICADOR	MEDIOS DE VERIFICACIÓN		SUPUESTO
MODELO BILINGÜE, INTERNACIONAL Y SUSTENTABLE IMPLEMENTADO.	NÚMERO DE CURSOS IMPARTIDOS EN LA MODALIDAD BILINGÜE, INTERNACIONAL Y SUSTENTABLE.	INFORME DE IMPARTICIÓN DE CURSOS IMPARTIDOS EN LA MODALIDAD BILINGÜE, INTERNACIONAL Y SUSTENTABLE, ÁREA DE PLANEACIÓN Y EVALUACIÓN ESTADÍSTICA UPAM-UPPUE-UPMP ANUAL HTTP://TRANSPARENCIA.PUEBLA.GOB.MX		LA UNIVERSIDAD CUENTA CON LOS RECURSOS PARA OFERTAR PROGRAMAS EN MODELO BILINGÜE.
	TIPO ESTRATÉGICO	DIMENSIÓN EFICACIA	FRECUENCIA SEMESTRAL	META 2.00

MATRIZ DE INDICADORES PARA RESULTADOS E024 - EDUCACIÓN SUPERIOR EN UNIVERSIDADES INTERSERRANAS

Datos de Identificación del Programa Presupuestario

RESPONSABLE DEL PP	INSTANCIA(S) EJECUTORA(S) DEL PP	IMPORTE : \$ 70,953,275.00
RAMO : 08 - EDUCACIÓN	077 - UNIVERSIDAD INTERSERRANA DEL ESTADO DE PUEBLA-AHUACATLÁN	35,179,747.00
INSTITUCIÓN : 084 - UNIVERSIDAD INTERSERRANA DEL ESTADO DE PUEBLA-CHILCHOTLA	084 - UNIVERSIDAD INTERSERRANA DEL ESTADO DE PUEBLA-CHILCHOTLA	35,173,528.00
UNIDAD RESPONSABLE : DA2Q - UNIVERSIDAD INTERSERRANA DEL ESTADO DE PUEBLA-CHILCHOTLA		
POBLACIÓN OBJETIVO : POBLACION CON EL NIVEL MEDIO SUPERIOR CONCLUIDO QUE INGRESAN Y REINGRESAN A LA UNIVERSIDADES INTERSERRANAS.		

Alineación

Plan Estatal de Desarrollo 2019 - 2024

PLAN ESTATAL DE DESARROLLO

EJE: 04 DISMINUCIÓN DE LAS DESIGUALDADES

OBJETIVO: 04 REDUCIR LA POBREZA Y LA BRECHA DE DESIGUALDAD SOCIAL, ENTRE LAS PERSONAS Y LAS REGIONES, CON UN ENFOQUE SOSTENIBLE.

ESTRATEGIA: 02 GENERAR ESQUEMAS ORIENTADOS A DISMINUIR LAS BRECHAS DE DESIGUALDAD EN LAS REGIONES DEL ESTADO.

LÍNEA DE ACCIÓN: 03 EMPRENDER ESQUEMAS DE COORDINACIÓN ENTRE LOS TRES NIVELES DE GOBIERNO PARA LOGRAR UN MEJOR DESARROLLO REGIONAL.

Programas Derivados del Plan Estatal de Desarrollo 2019 - 2024

PROGRAMA INSTITUCIONAL : 40 PROGRAMA INSTITUCIONAL DE LA UNIVERSIDAD INTERSERRANA DEL ESTADO DE PUEBLA CHILCHOTLA

Programas Especiales (Transversales)

PROGRAMA ESPECIAL : 03 PROGRAMA ESPECIAL DE IGUALDAD SUSTANTIVA

Objetivos, Indicadores y Metas de la MIR

FIN

RESUMEN NARRATIVO	INDICADOR	MEDIOS DE VERIFICACIÓN		SUPUESTO
CONTRIBUIR A ELEVAR LA CALIDAD DE LA EDUCACIÓN A TRAVÉS DE PROFESIONISTAS COMPROMETIDOS SOCIALMENTE CON SU ENTORNO, BRINDANDO SOLUCIONES A LAS NECESIDADES DE LA REGIÓN.	PORCENTAJE DE PROGRAMAS EDUCATIVOS EVALUADOS POR ORGANISMOS RECONOCIDOS.	INDICADORES INSTITUCIONALES DE LAS UI'S CHILCHOTLA Y AHUACATLÁN, TRIMESTRAL, CONSULTA TELEFONOS: 2828286101 EXT. 4 (CHILCHOTLA) Y 2225821223 (AHUACATLÁN). INFORMACIÓN ESTADÍSTICA 911. http://www.anuies.mx/informacion-y-servicios/informacion-estadistica-de-educacion-superior/anuario-estadistico-de-educacion-superior		SE CUENTA CON LOS RECURSOS NECESARIOS PARA REALIZAR LAS ACTIVIDADES SEÑALADAS PARA LA EVALUACIÓN DE LOS PROGRAMAS EDUCATIVOS.
	TIPO ESTRATÉGICO	DIMENSIÓN EFICACIA	FRECUENCIA ANUAL	META 7.69

PROPÓSITO

RESUMEN NARRATIVO	INDICADOR	MEDIOS DE VERIFICACIÓN		SUPUESTO
LOS ALUMNOS QUE ESTUDIAN EN UNIVERSIDADES INTERSERRANAS, CONCLUYEN SU EDUCACIÓN SUPERIOR DE MANERA SATISFACTORIA.	PORCENTAJE DE EFICIENCIA TERMINAL.	INDICADORES INSTITUCIONALES GENERADOS POR LA COORDINACIÓN DE SERVICIOS ESCOLARES (CHILCHOTLA) Y JEFATURA DE SERVICIOS ESCOLARES (AHUACATLÁN). TRIMESTRAL. CONSULTA TELEFONOS: 2828286101 EXT. 4 (CHILCHOTLA) Y 2225821223 (AHUACATLÁN). INFORMACIÓN ESTADÍSTICA 911. http://www.anuies.mx/informacion-y-servicios/informacion-estadistica-de-educacion-superior/anuario-estadistico-de-educacion-superior		LOS ALUMNOS CONCLUYEN LOS CRÉDITOS DEL PROGRAMA EDUCATIVO, FINALIZANDO DE MANERA SATISFACTORIA SU EDUCACIÓN SUPERIOR.
	TIPO ESTRATÉGICO	DIMENSIÓN EFICACIA	FRECUENCIA ANUAL	META 37.40



MATRIZ DE INDICADORES PARA RESULTADOS E024 - EDUCACIÓN SUPERIOR EN UNIVERSIDADES INTERSERRANAS

COMPONENTE 1

RESUMEN NARRATIVO	INDICADOR	MEDIOS DE VERIFICACIÓN		SUPUESTO
FORMACIÓN Y DESARROLLO DEL PERSONAL DIRECTIVO, ADMINISTRATIVO Y DOCENTE BRINDADA.	PORCENTAJE DE PARTICIPACIONES DEL PERSONAL DIRECTIVO, ADMINISTRATIVO Y DOCENTE DE LAS UNIVERSIDADES INTERSERRANAS EN ACTIVIDADES DE FORMACIÓN O DESARROLLO PROFESIONAL.	INFORMES DE AVANCE GENERADOS POR LA DIRECCIÓN ACADÉMICA Y DIRECCIÓN DE CONTROL Y GESTIÓN (CHILCHOTLA) Y COORDINACIÓN DE RECURSOS HUMANOS (AHUACATLÁN). FRECUENCIA IRREGULAR. PARA CONSULTA DE INFORMACIÓN TELÉFONO 2828286101 EXT. 4		SE CUENTA CON LOS RECURSOS Y EL INTERÉS DEL PERSONAL POR PARTICIPAR EN LOS EVENTOS DE CAPACITACIÓN.
	TIPO ESTRATÉGICO	DIMENSIÓN EFICACIA	FRECUENCIA IRREGULAR	META 100.00

COMPONENTE 2

RESUMEN NARRATIVO	INDICADOR	MEDIOS DE VERIFICACIÓN		SUPUESTO
FORMACIÓN EDUCATIVA INTEGRAL BRINDADA.	PORCENTAJE DE PARTICIPACIONES DE ALUMNOS DE LAS UNIVERSIDADES INTERSERRANAS EN ACTIVIDADES PARA LA FORMACIÓN INTEGRAL.	INFORMES DE AVANCE GENERADOS POR LA DIRECCIÓN DE VINCULACIÓN Y EXTENSIÓN UNIVERSITARIA (CHILCHOTLA Y AHUACATLÁN). FRECUENCIA MENSUAL. PARA CONSULTA DE INFORMACIÓN TELÉFONO 2828286101 EXT. 4		SE CUENTA CON LOS RECURSOS PARA REALIZAR LAS ACTIVIDADES Y CON EL INTERÉS DE LOS ALUMNOS EN PARTICIPAR.
	TIPO ESTRATÉGICO	DIMENSIÓN EFICACIA	FRECUENCIA MENSUAL	META 100.00

COMPONENTE 3

RESUMEN NARRATIVO	INDICADOR	MEDIOS DE VERIFICACIÓN		SUPUESTO
PERMANENCIA DE LOS ALUMNOS FOMENTADA.	PORCENTAJE DE DESERCIÓN ESCOLAR.	INDICADORES INSTITUCIONALES DE LA COORDINACIÓN DE SERVICIOS ESCOLARES (CHILCHOTLA) Y JEFATURA DE SERVICIOS ESCOLARES (AHUACATLÁN). TRIMESTRAL. CONSULTA TELÉFONOS: 2828286101 EXT. 4 (CHILCHOTLA) Y 2225821223 (AHUACATLÁN). INFORMACIÓN ESTADÍSTICA 911. http://www.anuies.mx/informacion-y-servicios/informacion-estadistica-de-educacion-superior/anuario-estadistico-de-educacion-superior		SE REALIZAN LAS ACTIVIDADES DEL PLAN TUTORIAL CON LOS ALUMNOS DE MAYOR RIESGO DE DESERCIÓN.
	TIPO ESTRATÉGICO	DIMENSIÓN EFICACIA	FRECUENCIA ANUAL	META 11.76

COMPONENTE 4

RESUMEN NARRATIVO	INDICADOR	MEDIOS DE VERIFICACIÓN		SUPUESTO
INNOVACIÓN TECNOLÓGICA Y EMPRENDEDORA FOMENTADA.	PORCENTAJE DE ESTUDIANTES DE LAS UNIVERSIDADES INTERSERRANAS PARTICIPANTES EN PROYECTOS DE INVESTIGACIÓN Y EMPRENDEDURISMO.	INFORMES DE AVANCE GENERADOS POR LA DIRECCIÓN DE VINCULACIÓN Y EXTENSIÓN UNIVERSITARIA (CHILCHOTLA) Y DIRECCIÓN ACADÉMICA (AHUACATLÁN). FRECUENCIA IRREGULAR. PARA CONSULTA DE INFORMACIÓN TELÉFONO 2828286101 EXT. 4		LOS ORGANISMOS QUE FOMENTAN ACTIVIDADES DE INNOVACIÓN Y EMPRENDIMIENTO PUBLICAN SUS CONVOCATORIAS Y LOS DOCENTES Y ALUMNOS MUESTRAN INTERÉS EN PARTICIPAR.
	TIPO ESTRATÉGICO	DIMENSIÓN EFICACIA	FRECUENCIA IRREGULAR	META 35.27



MATRIZ DE INDICADORES PARA RESULTADOS E024 - EDUCACIÓN SUPERIOR EN UNIVERSIDADES INTERSERRANAS

COMPONENTE 5

RESUMEN NARRATIVO	INDICADOR	MEDIOS DE VERIFICACIÓN		SUPUESTO
DEMANDA Y COBERTURA EDUCATIVA ATENDIDA.	VARIACIÓN PORCENTUAL DE LA MATRÍCULA.	INDICADORES INSTITUCIONALES ELABORADOS POR LA COORDINACIÓN DE SERVICIOS ESCOLARES (CHILCHOTLA) Y JEFATURA DE SERVICIOS ESCOLARES (AHUACATLÁN). TRIMESTRAL, CONSULTA TELÉFONOS: 2828286101 EXT. 4 (CHILCHOTLA) Y 2225821223 (AHUACATLÁN). INFORMACIÓN ESTADÍSTICA 911. http://www.anuies.mx/informacion-y-servicios/informacion-estadistica-de-educacion-superior/anuario-estadistico-de-educacion-superior		SE CUENTA CON LOS RECURSOS NECESARIOS PARA REALIZAR LAS ACTIVIDADES QUE PERMITAN LA PROMOCIÓN DE LOS PROGRAMAS.
	TIPO ESTRATÉGICO	DIMENSIÓN EFICACIA	FRECUENCIA ANUAL	META 17.75

COMPONENTE 6

RESUMEN NARRATIVO	INDICADOR	MEDIOS DE VERIFICACIÓN		SUPUESTO
PROGRAMAS DE CALIDAD OFRECIDOS.	NÚMERO DE PROGRAMAS ACADÉMICOS VIGENTES EN LAS UNIVERSIDADES INTERSERRANAS.	INDICADORES INSTITUCIONALES DE LAS UIS CHILCHOTLA Y AHUACATLÁN, TRIMESTRAL, CONSULTA TELÉFONOS: 2828286101 EXT. 4 (CHILCHOTLA) Y 2225821223 (AHUACATLÁN). INFORMACIÓN ESTADÍSTICA 911. http://www.anuies.mx/informacion-y-servicios/informacion-estadistica-de-educacion-superior/anuario-estadistico-de-educacion-superior		LOS ALUMNOS SE INTERESAN POR ALGUNO DE LOS PROGRAMAS EDUCATIVOS DE CALIDAD DE LAS UNIVERSIDADES INTERSERRANAS, LO QUE PERMITE QUE CONTINÚEN VIGENTES.
	TIPO ESTRATÉGICO	DIMENSIÓN CALIDAD	FRECUENCIA SEMESTRAL	META 13.00

COMPONENTE 7

RESUMEN NARRATIVO	INDICADOR	MEDIOS DE VERIFICACIÓN		SUPUESTO
VINCULACIÓN EN EDUCACIÓN SUPERIOR REALIZADA.	PORCENTAJE DE ESTUDIANTES Y ALUMNOS EGRESADOS DE LAS UNIVERSIDADES INTERSERRANAS BENEFICIADOS CON LA VINCULACIÓN.	INFORMES DE AVANCE GENERADOS POR LA DIRECCIÓN DE VINCULACIÓN Y EXTENSIÓN UNIVERSITARIA (CHILCHOTLA Y AHUACATLÁN). FRECUENCIA IRREGULAR. PARA CONSULTA DE INFORMACIÓN TELÉFONO 2828286101 EXT. 4		SE CUENTA CON LA DISPOSICIÓN DE ORGANISMOS DE LOS DIFERENTES SECTORES PARA BENEFICIAR A LOS ALUMNOS CON LA VINCULACIÓN.
	TIPO ESTRATÉGICO	DIMENSIÓN EFICACIA	FRECUENCIA IRREGULAR	META 78.25

COMPONENTE 8

RESUMEN NARRATIVO	INDICADOR	MEDIOS DE VERIFICACIÓN		SUPUESTO
MEJORA Y CONSERVACIÓN DE INFRAESTRUCTURA REALIZADA.	PORCENTAJE DE ACTIVIDADES ENCAMINADAS A LA MEJORA Y CONSERVACIÓN DE INFRAESTRUCTURA.	INFORMES DE AVANCE GENERADOS POR LA DIRECCIÓN DE ADMINISTRACIÓN Y FINANZAS (CHILCHOTLA Y AHUACATLÁN). FRECUENCIA IRREGULAR. PARA CONSULTA DE INFORMACIÓN TELÉFONO 2828286101 EXT. 4		EXISTEN LOS RECURSOS NECESARIOS PARA REALIZAR TODAS LAS ACTIVIDADES DE MANTENIMIENTO A LA INFRAESTRUCTURA DE LAS UNIVERSIDADES INTERSERRANAS.
	TIPO ESTRATÉGICO	DIMENSIÓN EFICACIA	FRECUENCIA IRREGULAR	META 100.00



MATRIZ DE INDICADORES PARA RESULTADOS E025 - ORGANIZACIÓN, DESARROLLO Y PROMOCIÓN DEL DEPORTE

Datos de Identificación del Programa Presupuestario

RESPONSABLE DEL PP	INSTANCIA(S) EJECUTORA(S) DEL PP	IMPORTE: \$ 43,329,171.00
RAMO: 08 - EDUCACIÓN	140 - INSTITUTO POBLANO DEL DEPORTE	43,329,171.00
INSTITUCIÓN: 140 - INSTITUTO POBLANO DEL DEPORTE		
UNIDAD RESPONSABLE: DA1G - INSTITUTO POBLANO DEL DEPORTE		
POBLACIÓN OBJETIVO: DEPORTISTAS EN FORMACIÓN -TALENTOS DEPORTIVOS Y RESERVA NACIONAL-, DEPORTISTAS DE ALTO RENDIMIENTO Y LA POBLACIÓN DEL ESTADO DE PUEBLA QUE PRACTIQUE ALGUNA ACTIVIDAD FÍSICA COMPETITIVA CON MIRAS AL ALTO RENDIMIENTO DEL DEPORTE CONVENCIONAL Y DEPORTE ADAPTADO, ASÍ COMO DEPORTE SOCIAL.		

Alineación

Plan Estatal de Desarrollo 2019 - 2024

PLAN ESTATAL DE DESARROLLO

EJE: 04 DISMINUCIÓN DE LAS DESIGUALDADES

OBJETIVO: 04 REDUCIR LA POBREZA Y LA BRECHA DE DESIGUALDAD SOCIAL, ENTRE LAS PERSONAS Y LAS REGIONES, CON UN ENFOQUE SOSTENIBLE.

ESTRATEGIA: 01 GENERAR LAS CONDICIONES QUE PERMITAN MEJORAR EL BIENESTAR INTEGRAL DE LAS PERSONAS.

LÍNEA DE ACCIÓN: 09 PROMOVER LA CULTURA FÍSICA, EL DEPORTE Y EL DEPORTE ADAPTADO COMO ELEMENTO DE ESPARCIMIENTO Y DESARROLLO DE CAPACIDADES, PARA CONTRIBUIR AL BIENESTAR INDIVIDUAL Y SOCIAL.

Programas Derivados del Plan Estatal de Desarrollo 2019 - 2024

PROGRAMA SECTORIAL: 09 PROGRAMA SECTORIAL DE EDUCACIÓN

Objetivos, Indicadores y Metas de la MIR

FIN

RESUMEN NARRATIVO	INDICADOR	MEDIOS DE VERIFICACIÓN		SUPUESTO
CONTRIBUIR A LA PROMOCIÓN DE LA CULTURA DE LA SALUD MEDIANTE EL IMPULSO DE LA ACTIVIDAD FÍSICA Y EL DEPORTE, COMO PARTE DE LOS HÁBITOS DE LA POBLACIÓN DEL ESTADO DE PUEBLA, A TRAVÉS DE PROGRAMAS ABIERTOS A TODA LA POBLACIÓN DEL ESTADO; EVENTOS DEPORTIVOS, CAPACITACIÓN Y DESARROLLO DE ENTRENADORES Y ATLETAS.	NÚMERO DE PERSONAS PARTICIPANTES EN LOS PROGRAMAS DE ACTIVIDAD FÍSICA Y DE DEPORTE IMPLEMENTADOS.	EL INSTITUTO EMITE REPORTE ESTADÍSTICO PARA LOS PROGRAMAS Y MEMORIAS TÉCNICAS, ELABORADOS ANUALMENTE CON INFORMACIÓN GENERADA POR EL INSTITUTO POBLANO DEL DEPORTE		LA POBLACIÓN DEL ESTADO SE INTERESA EN SU SALUD Y DECIDE PARTICIPAR EN PROGRAMAS IMPLEMENTADOS POR EL INSTITUTO POBLANO DEL DEPORTE PARA PRACTICAR ACTIVIDAD FÍSICA DE MANERA PRESENCIAL Y REMOTA.
	TIPO ESTRATÉGICO	DIMENSIÓN EFICACIA	FRECUENCIA IRREGULAR	META 11,000.00

PROPÓSITO

RESUMEN NARRATIVO	INDICADOR	MEDIOS DE VERIFICACIÓN		SUPUESTO
ATLETAS DE ALTO RENDIMIENTO Y TALENTOS DEPORTIVOS PARTICIPAN EN LAS ETAPAS ELIMINATORIAS REGIONAL Y ESTATAL PARA REPRESENTAR AL ESTADO DE PUEBLA EN LOS NACIONALES CONADE 2022.	DEPORTISTAS EN LOS NACIONALES CONADE 2022.	CÉDULAS DE REGISTRO DE PARTICIPANTES ELABORADAS ANUALMENTE POR EL INSTITUTO POBLANO DEL DEPORTE, EN EL SISTEMA DE EVENTOS DEPORTIVOS (SED). SE ENCUENTRAN CARGADAS EN LA LIGA www.eventos.deporte.gob.mx		DEPORTISTAS LOGRAN CALIFICAR EN LAS ELIMINATORIAS PARA REPRESENTAR AL ESTADO DE PUEBLA EN LAS COMPETENCIAS NACIONALES.
	TIPO ESTRATÉGICO	DIMENSIÓN EFICIENCIA	FRECUENCIA ANUAL	META 450.00



MATRIZ DE INDICADORES PARA RESULTADOS

E025 - ORGANIZACIÓN, DESARROLLO Y PROMOCIÓN DEL DEPORTE

COMPONENTE 1

RESUMEN NARRATIVO	INDICADOR	MEDIOS DE VERIFICACIÓN		SUPUESTO
NIÑAS, NIÑOS, JÓVENES, ADULTOS, PERSONAS CON ALGÚN TIPO DE CAPACIDAD DIFERENTE, ATLETAS DE ALTO RENDIMIENTO Y TALENTOS DEPORTIVOS, CON EVENTOS DEPORTIVOS Y PROGRAMAS BENEFICIADOS.	NIÑAS, NIÑOS, JÓVENES, ADULTOS, PERSONAS CON ALGÚN TIPO DE CAPACIDAD DIFERENTE, ATLETAS DE ALTO RENDIMIENTO Y TALENTOS DEPORTIVOS, CON EVENTOS DEPORTIVOS Y PROGRAMAS BENEFICIADOS.	REPORTE ADMINISTRATIVO O MEMORIA TÉCNICA CON INFORMACIÓN DE LOS EVENTOS DEPORTIVOS Y PROGRAMAS REALIZADOS POR EL INSTITUTO POBLANO DEL DEPORTE, ELABORADO ANUALMENTE CON INFORMACIÓN EMITIDA POR LA DIRECCIÓN DE DESARROLLO DEL DEPORTE Y A RESGUARDO EN UNA CARPETA POR LA PROPIA DIRECCIÓN		LA POBLACIÓN PARTICIPA EN LOS EVENTOS DEPORTIVOS Y PROGRAMAS PARA MEJORAR SU CONDICIÓN FÍSICA.
	TIPO GESTIÓN	DIMENSIÓN EFICACIA	FRECUENCIA ANUAL	META 248,604.00

COMPONENTE 2

RESUMEN NARRATIVO	INDICADOR	MEDIOS DE VERIFICACIÓN		SUPUESTO
DEPORTISTAS DE ALTO RENDIMIENTO CON MEDALLAS EN EVENTOS NACIONALES OBTENIDAS.	NÚMERO DE MEDALLAS EN EVENTOS NACIONALES OBTENIDAS.	LA COMISIÓN NACIONAL DE CULTURA FÍSICA Y DEPORTE (CONADE) Y EL SISTEMA NACIONAL DE COMPETENCIAS PRESENTARÁ LOS RESULTADOS DEPORTIVOS EN LAS SIGUIENTES LIGAS DE ACUERDO AL AÑO DE INFORMACIÓN QUE SE REQUIERA: https://www.gob.mx/conade/acciones-y-programas/nacionales-conade-2021		EXISTE INTERÉS POR PARTE DE LOS DEPORTISTAS PARA PARTICIPAR EN TODAS LAS DISCIPLINAS DEPORTIVAS QUE OFRECE EL INSTITUTO POBLANO DEL DEPORTE.
	TIPO ESTRATÉGICO	DIMENSIÓN EFICACIA	FRECUENCIA ANUAL	META 60.00



MATRIZ DE INDICADORES PARA RESULTADOS

E026 - EJECUCIÓN DE POLÍTICAS Y ACCIONES PARA EL DESARROLLO INTEGRAL DE LA JUVENTUD

Datos de Identificación del Programa Presupuestario

RESPONSABLE DEL PP	INSTANCIA(S) EJECUTORA(S) DEL PP	IMPORTE : \$ 19,590,793.00
RAMO : 08 - EDUCACIÓN	141 - INSTITUTO POBLANO DE LA JUVENTUD	19,590,793.00
INSTITUCIÓN : 141 - INSTITUTO POBLANO DE LA JUVENTUD		
UNIDAD RESPONSABLE : DA1H - INSTITUTO POBLANO DE LA JUVENTUD		
POBLACIÓN OBJETIVO : JOVENES DE 15 A 29 AÑOS DE EDAD QUE PARTICIPAN Y SE BENEFICIAN CON LOS PROGRAMAS DEL INSTITUTO POBLANO DEL DEPORTE Y JUVENTUD.		

Alineación

Plan Estatal de Desarrollo 2019 - 2024

PLAN ESTATAL DE DESARROLLO

EJE: 04 DISMINUCIÓN DE LAS DESIGUALDADES

OBJETIVO: 04 REDUCIR LA POBREZA Y LA BRECHA DE DESIGUALDAD SOCIAL, ENTRE LAS PERSONAS Y LAS REGIONES, CON UN ENFOQUE SOSTENIBLE.

ESTRATEGIA: 01 GENERAR LAS CONDICIONES QUE PERMITAN MEJORAR EL BIENESTAR INTEGRAL DE LAS PERSONAS.

LÍNEA DE ACCIÓN: 08 IMPULSAR LA FORMACIÓN INTEGRAL EN EL DESARROLLO DE CONOCIMIENTO, HABILIDADES, VALORES, CULTURA, CUIDADO PERSONAL Y DEL MEDIO AMBIENTE.

Programas Especiales (Transversales)

PROGRAMA ESPECIAL : 05 PROGRAMA ESPECIAL JUVENTUDES

Objetivos, Indicadores y Metas de la MIR

FIN

RESUMEN NARRATIVO	INDICADOR	MEDIOS DE VERIFICACIÓN		SUPUESTO
CONTRIBUIR AL EMPODERAMIENTO DE LA JUVENTUD POBLANA MEDIANTE EL IMPULSO DE PROGRAMAS DE LIDERAZGO, IGUALDAD, ACTIVIDAD EMPRENDEDORA Y PARTICIPACIÓN CIUDADANA.	PORCENTAJE DE MUNICIPIOS CON INSTANCIAS DE PROMOCIÓN JUVENIL IMPLEMENTADOS.	REPORTE ADMINISTRATIVO EMITIDO ANUALMENTE POR EL INSTITUTO POBLANO DE LA JUVENTUD EL CUAL SE ENCUENTRA EN UNA CARPETA DENOMINADA SIAF/SEE 2021 A RESGUARDO DE LA DIRECCIÓN DE PLANEACIÓN Y EVALUACIÓN DEL INSTITUTO		AUTORIDADES MUNICIPALES Y ORGANIZACIONES SE INTERESAN EN LA CONFORMACIÓN DE LAS INSTANCIAS JUVENILES.
	TIPO ESTRATÉGICO	DIMENSIÓN EFICACIA	FRECUENCIA ANUAL	META 41.47

PROPÓSITO

RESUMEN NARRATIVO	INDICADOR	MEDIOS DE VERIFICACIÓN		SUPUESTO
JÓVENES DE 15 A 29 AÑOS DEL ESTADO DE PUEBLA PARTICIPAN ACTIVAMENTE EN ALTERNATIVAS EDUCATIVAS, DE EMPLEO Y EMPRENDIMIENTO, CULTURALES Y DE SALUD, PARA IMPULSAR LOS CAMBIOS QUE DEMANDAN LOS MUNICIPIOS Y EL ESTADO.	PORCENTAJE DE PARTICIPACIÓN JUVENIL EN ALTERNATIVAS EDUCATIVAS, DE EMPLEO Y EMPRENDIMIENTO, CULTURALES Y DE SALUD.	REPORTE ADMINISTRATIVO DE PARTICIPACIÓN JUVENIL EMITIDO ANUALMENTE POR EL INSTITUTO POBLANO DE LA JUVENTUD EL CUAL SE ENCUENTRA EN UNA CARPETA DENOMINADA SPPR/SEE 2020 A RESGUARDO DE LA DIRECCIÓN DEL INSTITUTO		LA JUVENTUD POBLANA SE INTERESA EN PARTICIPAR E INVOLUCRARSE EN LOS DISTINTOS PROGRAMAS QUE EL INSTITUTO OFRECE PARA SU BENEFICIO.
	TIPO ESTRATÉGICO	DIMENSIÓN EFICIENCIA	FRECUENCIA ANUAL	META 0.83

COMPONENTE 1

RESUMEN NARRATIVO	INDICADOR	MEDIOS DE VERIFICACIÓN		SUPUESTO
PROGRAMAS QUE IMPULSEN EL DESARROLLO INTEGRAL DE LAS JUVENTUDES A TRAVÉS DE ESQUEMAS DE COLABORACIÓN CON INSTANCIAS GUBERNAMENTALES DE LOS ÓRDENES ; FEDERAL, ESTATAL Y MUNICIPAL, ASÍ COMO INSTANCIAS EDUCATIVAS Y/O ORGANISMOS EMPRESARIALES GENERADOS.	NÚMERO DE PROGRAMAS IMPLEMENTADOS.	REPORTE ADMINISTRATIVO, GENERADO POR EL INSTITUTO POBLANO DE LA JUVENTUD, FRECUENCIA: ANUAL		INSTANCIAS GUBERNAMENTALES DE LOS ÓRDENES, FEDERAL, ESTATAL Y MUNICIPAL, ASÍ COMO INSTANCIAS EDUCATIVAS Y/O ORGANISMOS EMPRESARIALES, PARTICIPAN ACTIVAMENTE EN PROGRAMAS PARA EL DESARROLLO INTEGRAL DE LAS JUVENTUDES.
	TIPO GESTIÓN	DIMENSIÓN EFICACIA	FRECUENCIA ANUAL	META 4.00



MATRIZ DE INDICADORES PARA RESULTADOS

E026 - EJECUCIÓN DE POLÍTICAS Y ACCIONES PARA EL DESARROLLO INTEGRAL DE LA JUVENTUD

COMPONENTE 2

RESUMEN NARRATIVO	INDICADOR	MEDIOS DE VERIFICACIÓN		SUPUESTO
CONVENIOS DE CAPACITACIÓN E INSERCIÓN LABORAL CON INSTANCIAS GUBERNAMENTALES DE LOS ÓRDENES; FEDERAL Y ESTATAL, ASÍ COMO INSTANCIAS EDUCATIVAS U ORGANISMOS EMPRESARIALES QUE INCIDAN EN LA DISMINUCIÓN DE LAS BRECHAS DE DESIGUALDAD ECONÓMICA DE LAS JUVENTUDES GENERADOS.	CONVENIOS DE CAPACITACIÓN E INSERCIÓN LABORAL A FAVOR DE LAS Y LOS JÓVENES POBLANOS REALIZADOS.	REPORTE ADMINISTRATIVO, LISTADO DE CONVENIOS, GENERADO POR EL INSTITUTO POBLANO DE LA JUVENTUD, FRECUENCIA: ANUAL		QUE DIVERSAS ORGANIZACIONES TRABAJEN Y FACILITEN CONVENIOS A FAVOR DE LAS Y LOS JÓVENES POBLANOS.
	TIPO GESTIÓN	DIMENSIÓN EFICACIA	FRECUENCIA ANUAL	META 5.00

COMPONENTE 3

RESUMEN NARRATIVO	INDICADOR	MEDIOS DE VERIFICACIÓN		SUPUESTO
CONVENIOS DE COLABORACIÓN ENTRE LOS SECTORES; PÚBLICO, PRIVADO Y ACADÉMICO PARA LA PARTICIPACIÓN E INCLUSIÓN SOCIAL DE LAS JUVENTUDES REALIZADOS.	NÚMERO DE CONVENIOS REALIZADOS.	REPORTE ADMINISTRATIVO, LISTADO DE CONVENIOS, GENERADO POR EL INSTITUTO POBLANO DE LA JUVENTUD, FRECUENCIA: ANUAL		DIVERSOS SECTORES DE LA SOCIEDAD TRABAJAN Y FACILITAN CONVENIOS A FAVOR DE LAS Y LOS JÓVENES POBLANOS.
	TIPO GESTIÓN	DIMENSIÓN EFICACIA	FRECUENCIA ANUAL	META 10.00



MATRIZ DE INDICADORES PARA RESULTADOS E027 - EDUCACIÓN SUPERIOR EN LA UNIVERSIDAD INTERCULTURAL

Datos de Identificación del Programa Presupuestario

RESPONSABLE DEL PP	INSTANCIA(S) EJECUTORA(S) DEL PP	IMPORTE: \$ 37,773,743.00
RAMO : 08 - EDUCACIÓN	076 - UNIVERSIDAD INTERCULTURAL DEL ESTADO DE PUEBLA	37,773,743.00
INSTITUCIÓN : 076 - UNIVERSIDAD INTERCULTURAL DEL ESTADO DE PUEBLA		
UNIDAD RESPONSABLE : DA20 - UNIVERSIDAD INTERCULTURAL DEL ESTADO DE PUEBLA		
POBLACIÓN OBJETIVO : TOTAL DE ESTUDIANTES INSCRITOS Y QUE RECIBEN SERVICIOS DE EDUCACION SUPERIOR Y POSGRADO EN LA UNIVERSIDAD INTERCULTURAL DEL ESTADO DE PUEBLA.		

Alineación

Plan Estatal de Desarrollo 2019 - 2024

PLAN ESTATAL DE DESARROLLO

EJE: 04 DISMINUCIÓN DE LAS DESIGUALDADES

OBJETIVO: 04 REDUCIR LA POBREZA Y LA BRECHA DE DESIGUALDAD SOCIAL, ENTRE LAS PERSONAS Y LAS REGIONES, CON UN ENFOQUE SOSTENIBLE.

ESTRATEGIA: 01 GENERAR LAS CONDICIONES QUE PERMITAN MEJORAR EL BIENESTAR INTEGRAL DE LAS PERSONAS.

LÍNEA DE ACCIÓN: 01 INCREMENTAR EL ACCESO A LA EDUCACIÓN DE NIÑAS, NIÑOS, ADOLESCENTES, JÓVENES Y POBLACIÓN ADULTA EN TODOS LOS NIVELES EDUCATIVOS.

LÍNEA DE ACCIÓN: 08 IMPULSAR LA FORMACIÓN INTEGRAL EN EL DESARROLLO DE CONOCIMIENTO, HABILIDADES, VALORES, CULTURA, CUIDADO PERSONAL Y DEL MEDIO AMBIENTE.

Programas Derivados del Plan Estatal de Desarrollo 2019 - 2024

PROGRAMA INSTITUCIONAL : 38 PROGRAMA INSTITUCIONAL DE LA UNIVERSIDAD INTERCULTURAL DEL ESTADO DE PUEBLA

Programas Especiales (Transversales)

PROGRAMA ESPECIAL : 02 PROGRAMA ESPECIAL DE PUEBLOS INDÍGENAS

PROGRAMA ESPECIAL : 03 PROGRAMA ESPECIAL DE IGUALDAD SUSTANTIVA

Objetivos, Indicadores y Metas de la MIR

FIN

RESUMEN NARRATIVO	INDICADOR	MEDIOS DE VERIFICACIÓN	SUPUESTO
CONTRIBUIR A ELEVAR LA CALIDAD DE LA EDUCACIÓN MEDIANTE LA FORMACIÓN DE PROFESIONALES COMPROMETIDOS CON EL DESARROLLO ACADÉMICO, SOCIAL Y CULTURAL; PARTICULARMENTE EN ÁREAS DE FORMACIÓN QUE OFREZCAN SERVICIOS RELEVANTES PARA EL DESARROLLO DE LOS PUEBLOS ORIGINARIOS DEL ESTADO Y DEL PAÍS.	VARIACIÓN PORCENTUAL DE LA MATRÍCULA TOTAL ASEGURADA.	NOMBRE DEL DOCUMENTO: ESTADÍSTICA 911 SEP-INEGI, ÁREA QUE LO GENERA: DEPARTAMENTO DE SERVICIOS ESCOLARES - UIEP, FRECUENCIA: ANUAL	PERSONAS QUE CONCLUYEN EL NIVEL MEDIO SUPERIOR O SUPERIOR TIENEN INTERÉS DE CONTINUAR SU FORMACIÓN ACADÉMICA EN LOS PROGRAMAS DE ESTUDIO QUE OFRECE LA UNIVERSIDAD.
	TIPO ESTRATÉGICO	DIMENSIÓN EFICACIA	FRECUENCIA ANUAL
			MÉTODO DE CÁLCULO $((V2-V1)/V1)*100$

PROPÓSITO

RESUMEN NARRATIVO	INDICADOR	MEDIOS DE VERIFICACIÓN	SUPUESTO
PERSONAS QUE ESTUDIAN EN LA UNIVERSIDAD INTERCULTURAL DEL ESTADO DE PUEBLA CONCLUYEN SUS ESTUDIOS DE EDUCACIÓN SUPERIOR DE MANERA SATISFACTORIA.	EFICIENCIA TERMINAL POR COHORTE GENERACIONAL.	NOMBRE DEL DOCUMENTO: ESTADÍSTICA 911 SEP-INEGI, ÁREA QUE LO GENERA: DEPARTAMENTO DE SERVICIOS ESCOLARES - UIEP, FRECUENCIA: ANUAL	ESTUDIANTES DE LA UNIVERSIDAD INTERCULTURAL DEL ESTADO DE PUEBLA CONCLUYEN SUS ESTUDIOS DE NIVEL SUPERIOR.
	TIPO ESTRATÉGICO	DIMENSIÓN EFICACIA	FRECUENCIA ANUAL
			MÉTODO DE CÁLCULO $(V1/V2)*100$



MATRIZ DE INDICADORES PARA RESULTADOS

E027 - EDUCACIÓN SUPERIOR EN LA UNIVERSIDAD INTERCULTURAL

COMPONENTE 1

RESUMEN NARRATIVO	INDICADOR	MEDIOS DE VERIFICACIÓN		SUPUESTO
ATENCIÓN ESPECÍFICA A LOS ESTUDIANTES DE NUEVO INGRESO REALIZADA.	VARIACIÓN PORCENTUAL DE LA MATRÍCULA DE NUEVO INGRESO.	NOMBRE DEL DOCUMENTO: ESTADÍSTICA 911 SEP-INEGI, ÁREA QUE LO GENERA: DEPARTAMENTO DE SERVICIOS ESCOLARES - UIEP, FRECUENCIA: ANUAL		ALUMNOS QUE EGRESARON DEL NIVEL MEDIO SE INSCRIBEN A LA UNIVERSIDAD.
	TIPO ESTRATÉGICO	DIMENSIÓN EFICACIA	FRECUENCIA ANUAL	META 8.69

COMPONENTE 2

RESUMEN NARRATIVO	INDICADOR	MEDIOS DE VERIFICACIÓN		SUPUESTO
PROFESIONALIZACIÓN DEL PERSONAL DIRECTIVO, ACADÉMICO Y ADMINISTRATIVO BAJO UN ESQUEMA DE IGUALDAD DE GÉNERO EFECTUADO.	PORCENTAJE DEL PERSONAL DIRECTIVO, ADMINISTRATIVO Y DOCENTE ACTUALIZADO.	NOMBRE DEL DOCUMENTO: INFORME DE ACTUALIZACIÓN DOCENTE, ÁREA QUE LO GENERA: COORDINACIÓN DE RECURSOS HUMANOS - UIEP, FRECUENCIA: SEMESTRAL		LOS RECURSOS ASIGNADOS EN EL PROGRAMA DE CAPACITACIÓN ANUAL SON APROBADOS EN SU TOTALIDAD POR LOS INTEGRANTES DEL CONSEJO Y NO SUFRE REDUCCIÓN EN EL TRANSURSO DEL AÑO POR AJUSTE PRESUPUESTAL ESTATAL O FEDERAL.
	TIPO GESTIÓN	DIMENSIÓN EFICIENCIA	FRECUENCIA SEMESTRAL	META 80.58

COMPONENTE 3

RESUMEN NARRATIVO	INDICADOR	MEDIOS DE VERIFICACIÓN		SUPUESTO
MODELO DE VINCULACIÓN-INVESTIGACIÓN FORTALECIDO.	NÚMERO DE PRODUCTOS ACADÉMICOS PUBLICADOS POR LA PLANTA DOCENTE.	NOMBRE DEL DOCUMENTO: INFORME DE VINCULACIÓN-INVESTIGACIÓN, ÁREA QUE LO GENERA: SECRETARÍA ACADÉMICA EN COORDINACIÓN DIRECCIÓN DE INVESTIGACIÓN Y POSGRADO, FRECUENCIA: SEMESTRAL		LOS ACTORES SOCIALES PARTICIPAN EN ACTIVIDADES DE VINCULACIÓN E INVESTIGACIÓN QUE ORGANIZA LA UNIVERSIDAD.
	TIPO ESTRATÉGICO	DIMENSIÓN EFICIENCIA	FRECUENCIA SEMESTRAL	META 16.00

COMPONENTE 4

RESUMEN NARRATIVO	INDICADOR	MEDIOS DE VERIFICACIÓN		SUPUESTO
FORMACIÓN INTEGRAL UNIVERSITARIA CON CIENCIA, CULTURA, DEPORTE, PRODUCTIVIDAD, SALUD, TECNOLOGÍA, INNOVACIÓN Y EMPRENDEDURISMO IMPLEMENTADA.	PORCENTAJE DE ESTUDIANTES PARTICIPANTES EN ACTIVIDADES DE FORMACIÓN INTEGRAL.	NOMBRE DEL DOCUMENTO: INFORME SOBRE ACTIVIDADES DE FORMACIÓN INTEGRAL DEL ESTUDIANTE, ÁREA QUE LO GENERA: SECRETARÍA ACADÉMICA - UIEP, FRECUENCIA: SEMESTRAL		EXISTEN SUFICIENTES INSTITUCIONES GUBERNAMENTALES Y EMPRESAS DONDE LOS ESTUDIANTES DE LA UNIVERSIDAD PARTICIPAN ACTIVAMENTE.
	TIPO ESTRATÉGICO	DIMENSIÓN EFICIENCIA	FRECUENCIA SEMESTRAL	META 100.00

COMPONENTE 5

RESUMEN NARRATIVO	INDICADOR	MEDIOS DE VERIFICACIÓN		SUPUESTO
ATENCIÓN INTEGRAL Y DE CALIDAD A ESTUDIANTES DE POSGRADO IMPLEMENTADA.	NÚMERO DE ESTUDIANTES BENEFICIADOS POR LOS PROGRAMAS DE MAESTRÍAS.	NOMBRE DEL DOCUMENTO: INFORME SOBRE ACTIVIDADES DE POSGRADO, ÁREA QUE LO GENERA: DIRECCIÓN DE INVESTIGACIÓN Y POSGRADO - UIEP, FRECUENCIA: ANUAL		LAS INSTANCIAS ESTATALES Y FEDERALES DEL SECTOR EDUCATIVO MANTIENEN LA VIGENCIA DE LA APROBACIÓN DE LOS PROGRAMAS EDUCATIVOS A NIVEL MAESTRÍA.
	TIPO ESTRATÉGICO	DIMENSIÓN EFICACIA	FRECUENCIA ANUAL	META 23.00



MATRIZ DE INDICADORES PARA RESULTADOS

E027 - EDUCACIÓN SUPERIOR EN LA UNIVERSIDAD INTERCULTURAL

COMPONENTE 6

RESUMEN NARRATIVO	INDICADOR	MEDIOS DE VERIFICACIÓN		SUPUESTO
SEGUIMIENTO A LA TRAYECTORIA ESTUDIANTIL REALIZADA.	PORCENTAJE DE DESERCIÓN ESCOLAR EN EL EJERCICIO FISCAL.	NOMBRE DEL DOCUMENTO: ESTADÍSTICA 911 SEP-INEGI, ÁREA QUE LO GENERA: DEPARTAMENTO DE SERVICIOS ESCOLARES - UIEP, FRECUENCIA: ANUAL		LOS ESTUDIANTES DE LA UNIVERSIDAD CUENTAN CON LOS RECURSOS NECESARIOS PARA TERMINAR SU CARRERA PROFESIONAL.
	TIPO GESTIÓN	DIMENSIÓN EFICIENCIA	FRECUENCIA ANUAL	META 16.24

COMPONENTE 7

RESUMEN NARRATIVO	INDICADOR	MEDIOS DE VERIFICACIÓN		SUPUESTO
MANTENIMIENTO Y EQUIPAMIENTO DE LAS INSTALACIONES EDUCATIVAS REALIZADO.	PORCENTAJE DE ESPACIOS EDUCATIVOS QUE RECIBEN MANTENIMIENTO.	NOMBRE DEL DOCUMENTO: INFORME DE MANTENIMIENTO A LABORATORIOS, ÁREA QUE LO GENERA: SECRETARÍA ACADÉMICA - UIEP, FRECUENCIA: SEMESTRAL		LOS RECURSOS FINANCIEROS DESTINADOS PARA EL PROGRAMA DE MANTENIMIENTO SON APROBADOS SIN REDUCCIONES.
	TIPO GESTIÓN	DIMENSIÓN EFICACIA	FRECUENCIA SEMESTRAL	META 100.00

COMPONENTE 8

RESUMEN NARRATIVO	INDICADOR	MEDIOS DE VERIFICACIÓN		SUPUESTO
ATENCIÓN A ASPIRANTES PARA SU INCORPORACIÓN A LA UNIVERSIDAD REALIZADA.	VARIACIÓN PORCENTUAL DEL NÚMERO DE FICHAS PARA EXAMEN DE ADMISIÓN.	NOMBRE DEL DOCUMENTO: INFORME SOBRE EL PROCESO DE ADMISIÓN, ÁREA QUE LO GENERA: SECRETARÍA ACADÉMICA, FRECUENCIA: ANUAL		LOS EGRESADOS DE EDUCACIÓN MEDIA SUPERIOR, TIENEN INTERÉS POR CURSAR LOS PROGRAMAS EDUCATIVOS DE LA UNIVERSIDAD INTERCULTURAL DE ESTADO DE PUEBLA.
	TIPO ESTRATÉGICO	DIMENSIÓN EFICACIA	FRECUENCIA ANUAL	META 8.01

MATRIZ DE INDICADORES PARA RESULTADOS

E028 - EDUCACIÓN SUPERIOR EN INSTITUTOS TECNOLÓGICOS

Datos de Identificación del Programa Presupuestario

RESPONSABLE DEL PP	INSTANCIA(S) EJECUTORA(S) DEL PP	IMPORTE : \$ 375,118,469.00
RAMO : 08 - EDUCACIÓN	029 - INSTITUTO TECNOLÓGICO SUPERIOR DE CIUDAD SERDÁN	26,914,033.00
INSTITUCIÓN : 039 - INSTITUTO TECNOLÓGICO SUPERIOR DE ZACAPOAXTLA	034 - INSTITUTO TECNOLÓGICO SUPERIOR DE ACATLÁN DE OSORIO	20,411,904.00
UNIDAD RESPONSABLE : DA1V - INSTITUTO TECNOLÓGICO SUPERIOR DE ZACAPOAXTLA	035 - INSTITUTO TECNOLÓGICO SUPERIOR DE ATLIXCO	32,282,208.00
	036 - INSTITUTO TECNOLÓGICO SUPERIOR DE LA SIERRA NORTE DE PUEBLA	32,019,781.00
	037 - INSTITUTO TECNOLÓGICO SUPERIOR DE TEPEXI DE RODRÍGUEZ	16,450,364.00
	038 - INSTITUTO TECNOLÓGICO SUPERIOR DE TEZIUTLÁN	44,857,239.00
	039 - INSTITUTO TECNOLÓGICO SUPERIOR DE ZACAPOAXTLA	37,925,164.00
	048 - INSTITUTO TECNOLÓGICO SUPERIOR DE HUAUCHINANGO	33,615,608.00
	049 - INSTITUTO TECNOLÓGICO SUPERIOR DE LIBRES	29,845,349.00
	050 - INSTITUTO TECNOLÓGICO SUPERIOR DE TEPEACA	25,833,158.00
	062 - INSTITUTO TECNOLÓGICO SUPERIOR DE SAN MARTÍN TEXMELUCAN	30,286,678.00
	085 - INSTITUTO TECNOLÓGICO SUPERIOR DE LA SIERRA NEGRA DE AJALPAN	15,780,737.00
	086 - INSTITUTO TECNOLÓGICO SUPERIOR DE VENUSTIANO CARRANZA	15,584,143.00
	109 - INSTITUTO TECNOLÓGICO SUPERIOR DE TLATLAUQUITEPEC	13,312,103.00

POBLACIÓN OBJETIVO : TOTAL DE ESTUDIANTES INSCRITOS Y RE INSCRITOS QUE RECIBEN SERVICIOS DE EDUCACION SUPERIOR EN INSTITUTOS TECNOLÓGICOS SUPERIORES

Alineación

Plan Estatal de Desarrollo 2019 - 2024

PLAN ESTATAL DE DESARROLLO

EJE: 04 DISMINUCIÓN DE LAS DESIGUALDADES

OBJETIVO: 04 REDUCIR LA POBREZA Y LA BRECHA DE DESIGUALDAD SOCIAL, ENTRE LAS PERSONAS Y LAS REGIONES, CON UN ENFOQUE SOSTENIBLE.

ESTRATEGIA: 01 GENERAR LAS CONDICIONES QUE PERMITAN MEJORAR EL BIENESTAR INTEGRAL DE LAS PERSONAS.

LÍNEA DE ACCIÓN: 01 INCREMENTAR EL ACCESO A LA EDUCACIÓN DE NIÑAS, NIÑOS, ADOLESCENTES, JÓVENES Y POBLACIÓN ADULTA EN TODOS LOS NIVELES EDUCATIVOS.

Programas Derivados del Plan Estatal de Desarrollo 2019 - 2024

PROGRAMA INSTITUCIONAL : 37 PROGRAMA INSTITUCIONAL DEL INSTITUTO TECNOLÓGICO SUPERIOR DE ZACAPOAXTLA

Programas Especiales (Transversales)

PROGRAMA ESPECIAL : 03 PROGRAMA ESPECIAL DE IGUALDAD SUSTANTIVA

Objetivos, Indicadores y Metas de la MIR

FIN

RESUMEN NARRATIVO	INDICADOR	MEDIOS DE VERIFICACIÓN	SUPUESTO
CONTRIBUIR A ELEVAR LA CALIDAD EN LA EDUCACIÓN SUPERIOR MEDIANTE PROFESIONALES COMPROMETIDOS A BRINDAR SOLUCIONES A LAS NECESIDADES DE LA REGIÓN O ESTADO, A TRAVÉS DEL DESARROLLO TECNOLÓGICO, INNOVACIÓN E INVESTIGACIÓN.	PORCENTAJE DE PROGRAMAS EDUCATIVOS EVALUADOS POR ORGANISMOS RECONOCIDOS.	REPORTES O CERTIFICADOS EMITIDOS POR LOS ORGANISMOS QUE ACREDITAN LA CALIDAD DE LOS PROGRAMAS EDUCATIVOS OFERTADOS/ ÁREA ACADÉMICA O SU EQUIVALENTE DE LOS INSTITUTOS TECNOLÓGICOS SUPERIORES: ITSTL, ITSCS, ITSA, ITSAO, ITSSNP, ITSZ, ITST, ITSH, ITSV, ITSTR, ITSL, ITSSNA, ITSSMT, ITSTE / ANUAL/ HTTP://TRANSPARENCIA.PUEBLA.GOB. MX ART. 77 FRACCIÓN XXIX	LOS INSTITUTOS TECNOLÓGICOS SUPERIORES CUMPLEN CON LOS REQUISITOS ESTABLECIDOS POR LOS ORGANISMOS ACREDITADORES.
	TIPO ESTRATÉGICO	DIMENSIÓN EFICACIA	FRECUENCIA ANUAL
			MÉTODO DE CÁLCULO (V1/V2)*100



MATRIZ DE INDICADORES PARA RESULTADOS E028 - EDUCACIÓN SUPERIOR EN INSTITUTOS TECNOLÓGICOS

PROPÓSITO

RESUMEN NARRATIVO	INDICADOR	MEDIOS DE VERIFICACIÓN		SUPUESTO
LOS ESTUDIANTES DE LOS INSTITUTOS TECNOLÓGICOS SUPERIORES CONCLUYEN SUS ESTUDIOS DE FORMA SATISFACTORIA.	PORCENTAJE DE EGRESADOS TITULADOS.	RELACIÓN DE EGRESADOS TITULADOS / DEPARTAMENTO DE CONTROL ESCOLAR O EQUIVALENTE DE LOS INSTITUTOS TECNOLÓGICOS SUPERIORES: ITSTL, ITSCS, ITSA, ITSAO, ITSSNP, ITSZ, ITST, ITSH, ITSVC, ITSTR, ITSL, ITSSNA, ITSSMT, ITSTE / ANUAL/ HTTP://TRANSPARENCIA.PUEBLA.GOB.MX ART. 77 FRACCIÓN XXIX		LOS EGRESADOS DE LOS INSTITUTOS TECNOLÓGICOS SUPERIORES CUMPLEN CON LOS REQUISITOS DEL PROCESO DE TITULACIÓN.
	TIPO ESTRATÉGICO	DIMENSIÓN EFICACIA	FRECUENCIA ANUAL	META 64.87

COMPONENTE 1

RESUMEN NARRATIVO	INDICADOR	MEDIOS DE VERIFICACIÓN		SUPUESTO
FORMACIÓN Y DESARROLLO DEL PERSONAL DIRECTIVO, ADMINISTRATIVO Y DOCENTE BRINDADA.	PORCENTAJE DE PERSONAL DIRECTIVO, ADMINISTRATIVO Y DOCENTE QUE RECIBIERON ACTIVIDADES DE FORMACIÓN O DESARROLLO PROFESIONAL.	REPORTE DE PERSONAL CAPACITADO VALIDADO POR LOS DEPARTAMENTOS DE RECURSOS HUMANOS O SU EQUIVALENTE Y DESARROLLO ACADÉMICO DE LOS INSTITUTOS TECNOLÓGICOS SUPERIORES: ITSTL, ITSCS, ITSA, ITSAO, ITSSNP, ITSZ, ITST, ITSH, ITSVC, ITSTR, ITSL, ITSSNA, ITSSMT, ITSTE / SEMESTRAL / HTTP://TRANSPARENCIA.PUEBLA.GOB.MX ART. 77 FRACCIÓN XXIX		EL PERSONAL DIRECTIVO, ADMINISTRATIVO Y DOCENTE PARTICIPA EN ACTIVIDADES DE FORMACIÓN O DESARROLLO PROFESIONAL.
	TIPO ESTRATÉGICO	DIMENSIÓN EFICACIA	FRECUENCIA SEMESTRAL	META 95.18

COMPONENTE 2

RESUMEN NARRATIVO	INDICADOR	MEDIOS DE VERIFICACIÓN		SUPUESTO
FORMACIÓN EDUCATIVA INTEGRAL BRINDADA.	PORCENTAJE DE ESTUDIANTES QUE PARTICIPAN EN ACTIVIDADES PARA LA FORMACIÓN INTEGRAL.	INFORME DE LOS EVENTOS CULTURALES, DEPORTIVOS, ARTÍSTICOS Y ACCIONES IMPLEMENTADAS / RESPONSABLE DE ACTIVIDADES EXTRAESCOLARES O SU EQUIVALENTE Y RESPONSABLES DEL PROGRAMA DE TUTORÍAS DE LOS INSTITUTOS TECNOLÓGICOS SUPERIORES: ITSTL, ITSCS, ITSA, ITSAO, ITSSNP, ITSZ, ITST, ITSH, ITSVC, ITSTR, ITSL, ITSSNA, ITSSMT, ITSTE / SEMESTRAL / HTTP://TRANSPARENCIA.PUEBLA.GOB.MX ART. 77 FRACCIÓN XXIX		LOS ALUMNOS PARTICIPAN ACTIVAMENTE EN LOS EVENTOS QUE SE REALIZAN.
	TIPO ESTRATÉGICO	DIMENSIÓN EFICACIA	FRECUENCIA SEMESTRAL	META 50.48

COMPONENTE 3

RESUMEN NARRATIVO	INDICADOR	MEDIOS DE VERIFICACIÓN		SUPUESTO
VINCULACIÓN CON LOS SECTORES PÚBLICO, PRIVADO Y SOCIAL REALIZADA.	PORCENTAJE DE ESTUDIANTES CON VINCULACIÓN, CON LOS SECTORES PÚBLICO, PRIVADO Y SOCIAL, BENEFICIADOS.	LISTA OFICIAL DE ESTUDIANTES BENEFICIADOS CON LA VINCULACIÓN/ ÁREA DE VINCULACIÓN DE LOS INSTITUTOS TECNOLÓGICOS SUPERIORES: ITSTL, ITSCS, ITSA, ITSAO, ITSSNP, ITSZ, ITST, ITSH, ITSVC, ITSTR, ITSL, ITSSNA, ITSSMT, ITSTE / SEMESTRAL/ HTTP://TRANSPARENCIA.PUEBLA.GOB.MX ART. 77 FRACCIÓN XXIX		LOS ESTUDIANTES PARTICIPAN EN LAS ACTIVIDADES DE VINCULACIÓN IMPLEMENTADAS.
	TIPO ESTRATÉGICO	DIMENSIÓN EFICACIA	FRECUENCIA SEMESTRAL	META 31.02



MATRIZ DE INDICADORES PARA RESULTADOS E028 - EDUCACIÓN SUPERIOR EN INSTITUTOS TECNOLÓGICOS

COMPONENTE 4

RESUMEN NARRATIVO	INDICADOR	MEDIOS DE VERIFICACIÓN		SUPUESTO
SEGUIMIENTO A LA PERMANENCIA DE LOS ALUMNOS REALIZADA.	PORCENTAJE DE DESERCIÓN ESCOLAR.	LISTADO DE ESTUDIANTES QUE TRAMITARON SU BAJA DEFINITIVA / DEPARTAMENTO DE CONTROL ESCOLAR O SU EQUIVALENTE DE LOS INSTITUTOS TECNOLÓGICOS SUPERIORES: ITSTL, ITSCS, ITSA, ITSAO, ITSSNP, ITSZ, ITST, ITSH, IT SVC, ITSTR, ITSL, ITSSNA, ITSSMT, ITSTE / ANUAL/ HTTP://TRANSPARENCIA.PUEBLA.GOB.MX ART. 77 FRACCIÓN XXIX		LOS ESTUDIANTES INSCRITOS EN LOS INSTITUTOS TECNOLÓGICOS SUPERIORES SE INTERESAN EN CONCLUIR SUS ESTUDIOS SATISFACTORIAMENTE.
	TIPO ESTRATÉGICO	DIMENSIÓN EFICACIA	FRECUENCIA ANUAL	META 7.19

COMPONENTE 5

RESUMEN NARRATIVO	INDICADOR	MEDIOS DE VERIFICACIÓN		SUPUESTO
PROYECTOS DE INVESTIGACIÓN CIENTÍFICA, DESARROLLO TECNOLÓGICO E INNOVACIÓN REALIZADOS.	PORCENTAJE DE PROYECTOS CONCLUIDOS O CON ETAPAS CONCLUIDAS.	PROYECTOS CONCLUIDOS Y/O CON ETAPAS CONCLUIDAS/ ÁREA DE INVESTIGACIÓN O SU EQUIVALENTE EN LOS INSTITUTOS TECNOLÓGICOS SUPERIORES: ITSTL, ITSCS, ITSA, ITSAO, ITSSNP, ITSZ, ITST, ITSH, IT SVC, ITSTR, ITSL, ITSSNA, ITSSMT, ITSTE /SEMESTRAL/ HTTP://TRANSPARENCIA.PUEBLA.GOB. MX ART. 77 FRACCIÓN XXIX		ESTUDIANTES Y DOCENTES SE INTERESAN EN PARTICIPAR Y CUMPLIR CON LOS REQUERIMIENTOS NECESARIOS DE LOS PROYECTOS DE INVESTIGACIÓN CIENTÍFICA, DESARROLLO TECNOLÓGICO E INNOVACIÓN.
	TIPO ESTRATÉGICO	DIMENSIÓN EFICACIA	FRECUENCIA SEMESTRAL	META 100.00

COMPONENTE 6

RESUMEN NARRATIVO	INDICADOR	MEDIOS DE VERIFICACIÓN		SUPUESTO
DEMANDA Y COBERTURA ATENDIDA.	VARIACIÓN PORCENTUAL DE LA MATRÍCULA.	LISTADO DE ESTUDIANTES MATRICULADOS/ DEPARTAMENTO DE CONTROL ESCOLAR O SU EQUIVALENTE EN LOS INSTITUTOS TECNOLÓGICOS SUPERIORES: ITSTL, ITSCS, ITSA, ITSAO, ITSSNP, ITSZ, ITST, ITSH, IT SVC, ITSTR, ITSL, ITSSNA, ITSSMT, ITSTE / ANUAL/ HTTP://TRANSPARENCIA.PUEBLA.GOB. MX ART. 77 FRACCIÓN XXIX		LAS PERSONAS DE 18 AÑOS O MÁS CON EDUCACIÓN MEDIA SUPERIOR CONCLUIDA, SE INTERESAN EN CURSAR ALGUN PLAN DE ESTUDIO QUE OFERTAN LOS INSTITUTOS TECNOLÓGICOS SUPERIORES.
	TIPO ESTRATÉGICO	DIMENSIÓN EFICACIA	FRECUENCIA ANUAL	META 4.44

MATRIZ DE INDICADORES PARA RESULTADOS E029 - SERVICIOS EDUCATIVOS EN DIFERENTES MODALIDADES

Datos de Identificación del Programa Presupuestario

RESPONSABLE DEL PP	INSTANCIA(S) EJECUTORA(S) DEL PP	IMPORTE : \$ 82,556,908.00
RAMO : 08 - EDUCACIÓN	043 - INSTITUTO DE EDUCACIÓN DIGITAL DEL ESTADO DE PUEBLA	82,556,908.00
INSTITUCIÓN : 043 - INSTITUTO DE EDUCACIÓN DIGITAL DEL ESTADO DE PUEBLA		
UNIDAD RESPONSABLE : DA10 - INSTITUTO DE EDUCACIÓN DIGITAL DEL ESTADO DE PUEBLA		
POBLACIÓN OBJETIVO : HABITANTES DEL ESTADO DE PUEBLA MAYORES DE 15 AÑOS QUE ESTEN EN POSIBILIDADES DE CURSAR LOS PLANES DE ESTUDIO DE NIVEL MEDIO SUPERIOR Y SUPERIOR		

Alineación

Plan Estatal de Desarrollo 2019 - 2024

PLAN ESTATAL DE DESARROLLO

EJE: 04 DISMINUCIÓN DE LAS DESIGUALDADES

OBJETIVO: 04 REDUCIR LA POBREZA Y LA BRECHA DE DESIGUALDAD SOCIAL, ENTRE LAS PERSONAS Y LAS REGIONES, CON UN ENFOQUE SOSTENIBLE.

ESTRATEGIA: 01 GENERAR LAS CONDICIONES QUE PERMITAN MEJORAR EL BIENESTAR INTEGRAL DE LAS PERSONAS.

LÍNEA DE ACCIÓN: 01 INCREMENTAR EL ACCESO A LA EDUCACIÓN DE NIÑAS, NIÑOS, ADOLESCENTES, JÓVENES Y POBLACIÓN ADULTA EN TODOS LOS NIVELES EDUCATIVOS.

Programas Derivados del Plan Estatal de Desarrollo 2019 - 2024

PROGRAMA INSTITUCIONAL : 23 INSTITUTO DE EDUCACIÓN DIGITAL DEL ESTADO DE PUEBLA

Programas Especiales (Transversales)

- PROGRAMA ESPECIAL : 01 PROGRAMA ESPECIAL DE INFRAESTRUCTURA
- PROGRAMA ESPECIAL : 02 PROGRAMA ESPECIAL DE PUEBLOS INDÍGENAS
- PROGRAMA ESPECIAL : 03 PROGRAMA ESPECIAL DE IGUALDAD SUSTANTIVA
- PROGRAMA ESPECIAL : 06 PROGRAMA ESPECIAL DE CUIDADO AMBIENTAL Y ATENCIÓN AL CAMBIO CLIMÁTICO

Objetivos, Indicadores y Metas de la MIR

FIN

RESUMEN NARRATIVO	INDICADOR	MEDIOS DE VERIFICACIÓN		SUPUESTO
CONTRIBUIR AL AUMENTO DEL NIVEL DE ESCOLARIDAD DE LOS HABITANTES DE 15 AÑOS EN ADELANTE DEL ESTADO DE PUEBLA MEDIANTE LA IMPLEMENTACIÓN DE DIVERSAS MODALIDADES DE EDUCACIÓN.	COBERTURA DE EDUCACIÓN EN LAS DIVERSAS MODALIDADES EN LOS NIVELES MEDIO SUPERIOR Y SUPERIOR.	INFORMES DE GOBIERNO DEL ESTADO DE PUEBLA, PORTAL DE TRANSPARENCIA DE LA SECRETARÍA DE EDUCACIÓN PORTAL DE TRANSPARENCIA DEL INSTITUTO HTTP://TRANSPARENCIA.PUEBLA.GOB.MX/ARTICULO-77-FRACCIONES?INST=49 FRECUENCIA ANUAL, INFORME DE RESULTADOS DIRECCIÓN ACADÉMICA, INFORMES EMITIDOS POR EL INSTITUTO NACIONAL DE ESTADÍSTICA Y GEOGRAFÍA (INEGI)		LAS POLÍTICAS EDUCATIVAS IMPLEMENTADAS POR EL GOBIERNO DEL ESTADO DE PUEBLA CONTRIBUYEN A MEJORAR LA CALIDAD EDUCATIVA.
	TIPO ESTRATÉGICO	DIMENSIÓN EFICACIA	FRECUENCIA ANUAL	META 554,293.00

PROPÓSITO

RESUMEN NARRATIVO	INDICADOR	MEDIOS DE VERIFICACIÓN		SUPUESTO
MUNICIPIOS DONDE SE ATIENDEN HABITANTES DE 15 AÑOS Y MAS EN EL ESTADO, QUE VIVEN EN ZONAS DE ALTA Y MUY ALTA MARGINACIÓN DONDE TIENE INCIDENCIA EL INSTITUTO DE EDUCACIÓN DIGITAL DEL ESTADO DE PUEBLA, RECIBEN EDUCACIÓN MEDIA SUPERIOR Y SUPERIOR BAJO LA MODALIDAD PRESENCIAL, SEMIPRESENCIAL, ABIERTA Y A DISTANCIA.	PORCENTAJE DE MUNICIPIOS EN DONDE SE ATIENDEN ESTUDIANTES QUE SON MAYORES DE 15 AÑOS Y VIVEN EN LA ZONA DE INFLUENCIA DEL INSTITUTO.	INFORMES DE GOBIERNO DEL ESTADO DE PUEBLA, REPORTE DE MUNICIPIOS EN DONDE TIENE INCIDENCIA EL INSTITUTO, FRECUENCIA ANUAL: HTTP://WWW.IEDEP.EDU.MX/SE/EDS , INFORMES DEL INSTITUTO NACIONAL DE ESTADÍSTICA Y GEOGRAFÍA (INEGI), INFORME DE LA DIRECCIÓN ACADÉMICA DEL INSTITUTO DE EDUCACIÓN DIGITAL DEL ESTADO DE PUEBLA (IEDEP)		LA POBLACIÓN QUE VIVE EN LA ZONA DE INFLUENCIA DEL INSTITUTO, ACUDE PARA RECIBIR EDUCACIÓN MEDIA SUPERIOR Y SUPERIOR.
	TIPO ESTRATÉGICO	DIMENSIÓN EFICIENCIA	FRECUENCIA ANUAL	META 100.00



MATRIZ DE INDICADORES PARA RESULTADOS E029 - SERVICIOS EDUCATIVOS EN DIFERENTES MODALIDADES

COMPONENTE 1

RESUMEN NARRATIVO	INDICADOR	MEDIOS DE VERIFICACIÓN		SUPUESTO
SERVICIOS DE CALIDAD PROPORCIONADOS.	ESTUDIANTES QUE REPORTAN SATISFACCIÓN EN UN RANGO DE 60% O SUPERIOR DE LOS SERVICIOS PROPORCIONADOS.	RESULTADO DE LAS ENCUESTAS REALIZADAS POR LA DIRECCIÓN ACADÉMICA (ARCHIVO DE LA DIRECCIÓN). PERIODICIDAD: SEMESTRAL. NOMBRE DEL DOCUMENTO: ENCUESTA DE SATISFACCIÓN DE LOS USUARIOS RESPECTO AL INSTITUTO DE EDUCACIÓN DIGITAL DEL ESTADO DE PUEBLA. INFORME DE ACTIVIDADES DE LA DIRECCIÓN ACADÉMICA FRECUENCIA DE PUBLICACIÓN - SEMESTRAL WWW.IEDEP. EDU.MX		LOS ESTUDIANTES CONTESTAN CON HONESTIDAD LAS ENCUESTAS DE SATISFACCIÓN.
	TIPO ESTRATÉGICO	DIMENSIÓN CALIDAD	FRECUENCIA SEMESTRAL	META 289.00

COMPONENTE 2

RESUMEN NARRATIVO	INDICADOR	MEDIOS DE VERIFICACIÓN		SUPUESTO
CURSOS DE CAPACITACIÓN Y ACTUALIZACIÓN A ASESORES ACADÉMICOS DE LAS DISTINTAS MODALIDADES IMPARTIDOS.	PORCENTAJE DE ASESORES ACADÉMICOS DE LAS DISTINTAS MODALIDADES QUE RECIBEN CURSOS DE CAPACITACIÓN Y/O ACTUALIZACIÓN.	INFORMES DEL INSTITUTO DE EDUCACIÓN DIGITAL DEL ESTADO DE PUEBLA (ARCHIVO DE LA DIRECCIÓN ACADÉMICA.) PERIODICIDAD: SEMESTRAL NOMBRE DEL DOCUMENTO: INFORME DE RESULTADOS DEL INSTITUTO DE EDUCACIÓN DIGITAL DEL ESTADO DE PUEBLA. DIRECCIÓN ACADÉMICA FRECUENCIA DE PUBLICACIÓN - SEMESTRAL WWW.IEDEP. EDU.MX		LOS ASESORES ACADÉMICOS DE LAS DISTINTAS MODALIDADES, ASISTEN A LOS CURSOS DE CAPACITACIÓN Y/O ACTUALIZACIÓN.
	TIPO GESTIÓN	DIMENSIÓN CALIDAD	FRECUENCIA SEMESTRAL	META 100.00

COMPONENTE 3

RESUMEN NARRATIVO	INDICADOR	MEDIOS DE VERIFICACIÓN		SUPUESTO
ATENCIÓN A PERSONAS EN CENTROS DE EDUCACIÓN A DISTANCIA Y EN LAS UNIDADES DE EXTENSIÓN REGIONAL MEJORADAS.	PERSONAS QUE RECIBEN ATENCIÓN EN LOS CENTROS DE EDUCACIÓN A DISTANCIA Y LAS UNIDADES DE EXTENSIÓN REGIONAL.	LIBROS DE REGISTRO DIARIO DE PERSONAS ATENDIDAS EN LOS CENTROS DE EDUCACIÓN A DISTANCIA EN LAS UNIDADES DE EXTENSIÓN REGIONAL MEJORADAS. REPORTES FOTOGRÁFICOS, FICHAS DE INSCRIPCIÓN, INFORME DE RESULTADOS DEL INSTITUTO DE EDUCACIÓN DIGITAL DEL ESTADO DE PUEBLA. DIRECCIÓN ACADÉMICA. ACTAS DE LAS SESIONES DE LA H. JUNTA DE GOBIERNO DEL INSTITUTO DE EDUCACIÓN DIGITAL DEL ESTADO DE PUEBLA		LAS PERSONAS ACUDEN A LOS CENTROS DE EDUCACIÓN A DISTANCIA Y A LAS UNIDADES DE EXTENSIÓN REGIONAL A SOLICITAR INFORMACIÓN.
	TIPO ESTRATÉGICO	DIMENSIÓN EFICIENCIA	FRECUENCIA MENSUAL	META 62,562.00

COMPONENTE 4

RESUMEN NARRATIVO	INDICADOR	MEDIOS DE VERIFICACIÓN		SUPUESTO
EDUCACIÓN EN LAS DIFERENTES MODALIDADES IMPLEMENTADAS.	ESTUDIANTES INSCRITOS EN LAS DIFERENTES MODALIDADES.	INFORMES DEL INSTITUTO DE EDUCACIÓN DIGITAL DEL ESTADO DE PUEBLA (ARCHIVO DE LA DIRECCIÓN ACADÉMICA). NOMBRE DEL DOCUMENTO: INFORME DE RESULTADOS DEL INSTITUTO DE EDUCACIÓN DIGITAL DEL ESTADO DE PUEBLA. ACTAS DE SESIÓN DE LA H. JUNTA DE GOBIERNO DEL INSTITUTO. FRECUENCIA DE PUBLICACIÓN - SEMESTRAL		SE MANTIENEN VIGENTES LOS CONVENIOS PARA IMPARTIR EDUCACIÓN EN DIFERENTES MODALIDADES.
	TIPO ESTRATÉGICO	DIMENSIÓN EFICIENCIA	FRECUENCIA SEMESTRAL	META 3,375.00



MATRIZ DE INDICADORES PARA RESULTADOS E030 - EDUCACIÓN SUPERIOR EN UNIVERSIDADES TECNOLÓGICAS

Datos de Identificación del Programa Presupuestario

RESPONSABLE DEL PP	INSTANCIA(S) EJECUTORA(S) DEL PP	IMPORTE : \$ 756,879,501.00
RAMO : 08 - EDUCACIÓN	044 - UNIVERSIDAD TECNOLÓGICA DE HUEJOTZINGO	109,662,858.00
INSTITUCIÓN : 046 - UNIVERSIDAD TECNOLÓGICA DE PUEBLA	045 - UNIVERSIDAD TECNOLÓGICA DE IZÚCAR DE MATAMOROS	69,845,174.00
UNIDAD RESPONSABLE : DA2F - UNIVERSIDAD TECNOLÓGICA DE PUEBLA	046 - UNIVERSIDAD TECNOLÓGICA DE PUEBLA	279,839,959.00
	047 - UNIVERSIDAD TECNOLÓGICA DE TECAMACHALCO	98,742,016.00
	061 - UNIVERSIDAD TECNOLÓGICA DE XICOTEPEC DE JUÁREZ	88,569,675.00
	080 - UNIVERSIDAD TECNOLÓGICA DE ORIENTAL	21,619,438.00
	092 - UNIVERSIDAD TECNOLÓGICA DE TEHUACÁN	73,848,399.00
	111 - UNIVERSIDAD TECNOLÓGICA BILINGÜE INTERNACIONAL Y SUSTENTABLE DE PUEBLA	14,751,982.00

POBLACIÓN OBJETIVO : ESTUDIANTES INSCRITOS Y QUE RECIBEN SERVICIOS DE EDUCACION SUPERIOR EN UNIVERSIDADES TECNOLÓGICAS

Alineación

Plan Estatal de Desarrollo 2019 - 2024

PLAN ESTATAL DE DESARROLLO

EJE: 04 DISMINUCIÓN DE LAS DESIGUALDADES

OBJETIVO: 04 REDUCIR LA POBREZA Y LA BRECHA DE DESIGUALDAD SOCIAL, ENTRE LAS PERSONAS Y LAS REGIONES, CON UN ENFOQUE SOSTENIBLE.

ESTRATEGIA: 01 GENERAR LAS CONDICIONES QUE PERMITAN MEJORAR EL BIENESTAR INTEGRAL DE LAS PERSONAS.

LÍNEA DE ACCIÓN: 01 INCREMENTAR EL ACCESO A LA EDUCACIÓN DE NIÑAS, NIÑOS, ADOLESCENTES, JÓVENES Y POBLACIÓN ADULTA EN TODOS LOS NIVELES EDUCATIVOS.

Programas Derivados del Plan Estatal de Desarrollo 2019 - 2024

PROGRAMA INSTITUCIONAL : 44 UNIVERSIDAD TECNOLÓGICA BILINGÜE INTERNACIONAL Y SUSTENTABLE DE PUEBLA

Programas Especiales (Transversales)

PROGRAMA ESPECIAL : 03 PROGRAMA ESPECIAL DE IGUALDAD SUSTANTIVA

Objetivos, Indicadores y Metas de la MIR

FIN

RESUMEN NARRATIVO	INDICADOR	MEDIOS DE VERIFICACIÓN		SUPUESTO
CONTRIBUIR A ELEVAR LA CALIDAD EN LA EDUCACIÓN SUPERIOR MEDIANTE PROFESIONALES COMPROMETIDOS A BRINDAR SOLUCIONES A LAS NECESIDADES DE LA REGIÓN O ESTADO, A TRAVÉS DEL DESARROLLO TECNOLÓGICO, INNOVACIÓN E INVESTIGACIÓN.	PORCENTAJE DE ESTUDIANTES EGRESADOS TITULADOS.	REPORTE DE INDICADORES GENERADO POR LAS UNIVERSIDADES TECNOLÓGICAS DE PUEBLA, FRECUENCIA: ANUAL		ESTUDIANTES SE INTERESAN EN ESTUDIAR Y CONCLUIR SU EDUCACIÓN.
	TIPO ESTRATÉGICO	DIMENSIÓN EFICACIA	FRECUENCIA ANUAL	META 87.60

PROPÓSITO

RESUMEN NARRATIVO	INDICADOR	MEDIOS DE VERIFICACIÓN		SUPUESTO
LOS ALUMNOS QUE ESTUDIAN EN UNIVERSIDADES TECNOLÓGICAS CONCLUYEN SU EDUCACIÓN SUPERIOR DE MANERA SATISFACTORIA.	PORCENTAJE DE EFICIENCIA TERMINAL EN LAS UNIVERSIDADES TECNOLÓGICAS DEL ESTADO DE PUEBLA.	REPORTE DE INDICADORES GENERADO POR LAS UNIVERSIDADES TECNOLÓGICAS DE PUEBLA, FRECUENCIA: ANUAL		LOS ESTUDIANTES SE INTERESAN EN CONCLUIR SUS ESTUDIOS EN LAS UNIVERSIDADES TECNOLÓGICAS DEL ESTADO DE PUEBLA.
	TIPO ESTRATÉGICO	DIMENSIÓN EFICACIA	FRECUENCIA ANUAL	META 68.46



MATRIZ DE INDICADORES PARA RESULTADOS

E030 - EDUCACIÓN SUPERIOR EN UNIVERSIDADES TECNOLÓGICAS

COMPONENTE 1

RESUMEN NARRATIVO	INDICADOR	MEDIOS DE VERIFICACIÓN		SUPUESTO
FORMACIÓN Y DESARROLLO DEL PERSONAL DIRECTIVO, ADMINISTRATIVO Y DOCENTE BRINDADA.	PORCENTAJE DE PERSONAL DIRECTIVO, ADMINISTRATIVO Y DOCENTE QUE RECIBIERON ACTIVIDADES DE FORMACIÓN O DESARROLLO PROFESIONAL.	REPORTE DE INDICADORES GENERADO POR LAS UNIVERSIDADES TECNOLÓGICAS DE PUEBLA, FRECUENCIA: ANUAL		EL PERSONAL DE LAS UNIVERSIDADES TECNOLÓGICAS DEL ESTADO DE PUEBLA PARTICIPAN EN LAS CAPACITACIONES.
	TIPO ESTRATÉGICO	DIMENSIÓN EFICACIA	FRECUENCIA ANUAL	META 64.78

COMPONENTE 2

RESUMEN NARRATIVO	INDICADOR	MEDIOS DE VERIFICACIÓN		SUPUESTO
FORMACIÓN EDUCATIVA INTEGRAL BRINDADA.	PORCENTAJE DE ALUMNOS QUE PARTICIPAN EN ACTIVIDADES PARA LA FORMACIÓN INTEGRAL.	REPORTE DE INDICADORES GENERADO POR LAS UNIVERSIDADES TECNOLÓGICAS DE PUEBLA, FRECUENCIA: ANUAL		LOS ESTUDIANTES PARTICIPAN EN LOS EVENTOS DE LAS UNIVERSIDADES TECNOLÓGICAS DEL ESTADO DE PUEBLA.
	TIPO ESTRATÉGICO	DIMENSIÓN EFICACIA	FRECUENCIA ANUAL	META 67.05

COMPONENTE 3

RESUMEN NARRATIVO	INDICADOR	MEDIOS DE VERIFICACIÓN		SUPUESTO
VINCULACIÓN CON LOS SECTORES PÚBLICO, PRIVADO Y SOCIAL REALIZADA.	PORCENTAJE DE ESTUDIANTES BENEFICIADOS CON LA VINCULACIÓN.	REPORTE DE INDICADORES GENERADO POR LAS UNIVERSIDADES TECNOLÓGICAS DE PUEBLA, FRECUENCIA: ANUAL		LAS UNIDADES PRODUCTIVAS Y SOCIALES TIENEN INTERÉS DE VINCULARSE CON LAS UNIVERSIDADES TECNOLÓGICAS DEL ESTADO DE PUEBLA.
	TIPO ESTRATÉGICO	DIMENSIÓN EFICACIA	FRECUENCIA ANUAL	META 57.50

COMPONENTE 4

RESUMEN NARRATIVO	INDICADOR	MEDIOS DE VERIFICACIÓN		SUPUESTO
SEGUIMIENTO A LA PERMANENCIA DE LOS ALUMNOS REALIZADA.	PORCENTAJE DE DESERCIÓN ESCOLAR.	REPORTE DE INDICADORES GENERADO POR LAS UNIVERSIDADES TECNOLÓGICAS DE PUEBLA, FRECUENCIA: ANUAL		LOS ESTUDIANTES CONTINÚAN SUS ESTUDIOS EN LAS UNIVERSIDADES TECNOLÓGICAS DEL ESTADO DE PUEBLA.
	TIPO ESTRATÉGICO	DIMENSIÓN EFICACIA	FRECUENCIA ANUAL	META 20.45

COMPONENTE 5

RESUMEN NARRATIVO	INDICADOR	MEDIOS DE VERIFICACIÓN		SUPUESTO
PROYECTOS DE INVESTIGACIÓN CIENTÍFICA, DESARROLLO TECNOLÓGICO E INNOVACIÓN REALIZADOS.	PORCENTAJE DE PROYECTOS CONCLUIDOS O CON ETAPAS CONCLUIDAS.	REPORTE DE INDICADORES GENERADO POR LAS UNIVERSIDADES TECNOLÓGICAS DE PUEBLA, FRECUENCIA: ANUAL		LA COMUNIDAD UNIVERSITARIA SE INTERESA EN PROYECTOS DE INVESTIGACIÓN CIENTÍFICA, DESARROLLO TECNOLÓGICO E INNOVACIÓN.
	TIPO ESTRATÉGICO	DIMENSIÓN EFICACIA	FRECUENCIA ANUAL	META 95.12

COMPONENTE 6

RESUMEN NARRATIVO	INDICADOR	MEDIOS DE VERIFICACIÓN		SUPUESTO
DEMANDA Y COBERTURA ATENDIDA.	VARIACIÓN PORCENTUAL DE LA MATRÍCULA.	REPORTE DE INDICADORES GENERADO POR LAS UNIVERSIDADES TECNOLÓGICAS DE PUEBLA, FRECUENCIA: ANUAL		ESTUDIANTES SE INTERESAN EN ESTUDIAR Y CONCLUIR SU EDUCACIÓN SUPERIOR.
	TIPO ESTRATÉGICO	DIMENSIÓN EFICACIA	FRECUENCIA ANUAL	META 22.57

MATRIZ DE INDICADORES PARA RESULTADOS

E031 - INVESTIGACIÓN, DESARROLLO E INNOVACIÓN CIENTÍFICA Y TECNOLÓGICA

Datos de Identificación del Programa Presupuestario

RESPONSABLE DEL PP	INSTANCIA(S) EJECUTORA(S) DEL PP	IMPORTE : \$ 19,053,043.00
RAMO : 08 - EDUCACIÓN	025 - CONSEJO DE CIENCIA Y TECNOLOGÍA DEL ESTADO DE PUEBLA	19,053,043.00
INSTITUCIÓN : 025 - CONSEJO DE CIENCIA Y TECNOLOGÍA DEL ESTADO DE PUEBLA		
UNIDAD RESPONSABLE : DA1N - CONSEJO DE CIENCIA Y TECNOLOGÍA DEL ESTADO DE PUEBLA		
POBLACIÓN OBJETIVO : TOTAL DE LOCALIDADES DEL ESTADO DE PUEBLA QUE CUENTAN CON INFRAESTRUCTURA CARRETERA ADECUADA Y QUE SOLICITAN ALGUN PROGRAMA RELACIONADO CON CIENCIA, TECNOLOGIA E INNOVACION.		

Alineación

Plan Estatal de Desarrollo 2019 - 2024

PLAN ESTATAL DE DESARROLLO

EJE: 04 DISMINUCIÓN DE LAS DESIGUALDADES

OBJETIVO: 04 REDUCIR LA POBREZA Y LA BRECHA DE DESIGUALDAD SOCIAL, ENTRE LAS PERSONAS Y LAS REGIONES, CON UN ENFOQUE SOSTENIBLE.

ESTRATEGIA: 01 GENERAR LAS CONDICIONES QUE PERMITAN MEJORAR EL BIENESTAR INTEGRAL DE LAS PERSONAS.

LÍNEA DE ACCIÓN: 01 INCREMENTAR EL ACCESO A LA EDUCACIÓN DE NIÑAS, NIÑOS, ADOLESCENTES, JÓVENES Y POBLACIÓN ADULTA EN TODOS LOS NIVELES EDUCATIVOS.

Programas Derivados del Plan Estatal de Desarrollo 2019 - 2024

PROGRAMA SECTORIAL : 09 PROGRAMA SECTORIAL DE EDUCACIÓN

Programas Especiales (Transversales)

PROGRAMA ESPECIAL : 05 PROGRAMA ESPECIAL JUVENTUDES

Objetivos, Indicadores y Metas de la MIR

FIN

RESUMEN NARRATIVO	INDICADOR	MEDIOS DE VERIFICACIÓN		SUPUESTO
CONTRIBUIR AL DESARROLLO ECONÓMICO MEDIANTE EL IMPULSO DE LA CIENCIA, TECNOLOGÍA E INNOVACIÓN PERMITIENDO RESOLVER LOS PROBLEMAS O NECESIDADES DEL ESTADO.	POSICIÓN DEL ESTADO DE PUEBLA EN EL SISTEMA NACIONAL DE INVESTIGADORES (SNI-CONACYT).	REPORTE DE ESTADÍSTICA DE ACUERDO A LA INFORMACIÓN QUE EMITE EL CONSEJO NACIONAL DE CIENCIA Y TECNOLOGÍA (CONACYT) DEL SISTEMA NACIONAL DE INVESTIGADORES (SNI) REALIZADO POR EL ÁREA DE LA DIRECCIÓN DE DESARROLLO DE PROGRAMAS Y PROYECTOS EN INVESTIGACIÓN. FRECUENCIA ANUAL: WWW.CONACYT.GOB.MX		LOS ESTÁNDARES PARA INGRESAR AL SISTEMA NACIONAL DE INVESTIGADORES SE MANTIENEN CON LOS MISMOS CRITERIOS DE EVALUACIÓN PARA SU INCORPORACIÓN.
	TIPO ESTRATÉGICO	DIMENSIÓN EFICACIA	FRECUENCIA ANUAL	META 5.00

PROPÓSITO

RESUMEN NARRATIVO	INDICADOR	MEDIOS DE VERIFICACIÓN		SUPUESTO
LAS LOCALIDADES DEL ESTADO DE PUEBLA SE BENEFICIAN CON LAS ACTIVIDADES CIENTÍFICAS, TECNOLÓGICAS, HUMANÍSTICAS Y DE INNOVACIÓN.	VARIACIÓN PORCENTUAL DE LOCALIDADES BENEFICIADAS CON LOS PROGRAMAS DE DIFUSIÓN Y DIVULGACIÓN DEL CONSEJO DE CIENCIA Y TECNOLOGÍA DEL ESTADO DE PUEBLA (CONCYTEP).	DOCUMENTO: LOCALIDADES IMPACTADAS; ÁREA QUE ELABORA: VEHÍCULOS DE LA CIENCIA ADSCRITA A LA DIRECCIÓN DE DESARROLLO DE PROGRAMAS Y PROYECTOS EN INVESTIGACIÓN; FUENTE DE INFORMACIÓN: HTTP://WWW.MICRORREGIONES.GOB.MX/CATLOC/DEFAULT.ASPX? TIPO=CLAVE&CAMPO FRECUENCIA DE MEDICIÓN: ANUAL TELÉFONO DE CONTACTO: 222 2497622 EXT.107		LAS LOCALIDADES CUENTAN CON CONDICIONES ADECUADAS DE INFRAESTRUCTURA CARRETERA LO QUE PERMITE QUE SE BENEFICIEEN DE LOS SERVICIOS QUE OFRECE EL CONSEJO DE CIENCIA Y TECNOLOGÍA DEL ESTADO DE PUEBLA.
	TIPO ESTRATÉGICO	DIMENSIÓN EFICIENCIA	FRECUENCIA ANUAL	META 10.00



MATRIZ DE INDICADORES PARA RESULTADOS

E031 - INVESTIGACIÓN, DESARROLLO E INNOVACIÓN CIENTÍFICA Y TECNOLÓGICA

COMPONENTE 1

RESUMEN NARRATIVO	INDICADOR	MEDIOS DE VERIFICACIÓN		SUPUESTO
BECAS, APOYOS Y ESTÍMULOS QUE PROMUEVAN LA INVESTIGACIÓN CIENTÍFICA, DESARROLLO TECNOLÓGICO E INNOVACIÓN OTORGADOS.	PORCENTAJE DE BECAS-TESIS OTORGADAS.	DOCUMENTO: REPORTE DE BENEFICIADOS DE BECAS TESIS, DEPARTAMENTO DE INVESTIGACIÓN CIENTÍFICA, HTTP://.PUEBLA.GOB.MX/BECAS/ITEM/BECAS-TESIS-2 FRECUENCIA DE MEDICIÓN: ANUAL. HTTPS://CONSULTAPUBLICAMX.INAI.ORG.MX/VUTWEB/?IDSUJETOOBIGADOPARAMETRO=4209&IDENTIDADPARAMETRO=21&IDSECTORPARAMETRO=21 TELÉFONO: 222 2497622 EXT. 105		LAS PERSONAS QUE SOLICITAN UN APOYO ECONÓMICO PARA CONCLUIR SUS ESTUDIOS DE LICENCIATURA O POSGRADO REÚNEN LOS CRITERIOS Y CUMPLEN CON LAS REGLAS DE OPERACIÓN DE LA CONVOCATORIA.
	TIPO GESTIÓN	DIMENSIÓN EFICACIA	FRECUENCIA IRREGULAR	META 100.00

COMPONENTE 2

RESUMEN NARRATIVO	INDICADOR	MEDIOS DE VERIFICACIÓN		SUPUESTO
PROMOCIÓN, DIFUSIÓN Y DIVULGACIÓN DE LA CULTURA CIENTÍFICA, TECNOLÓGICA, HUMANÍSTICA Y DE INNOVACIÓN PARA MEJORAR EL ENTORNO EFECTUADA.	PORCENTAJE DE BENEFICIARIOS DE LOS PROGRAMAS DE DIFUSIÓN Y DIVULGACIÓN DEL CONCYTEP, EN NIÑAS, NIÑOS, MUJERES Y HOMBRES JÓVENES.	DOCUMENTO: REPORTE DE BENEFICIARIOS DE LOS PROGRAMAS DE DIFUSIÓN Y DIVULGACIÓN DE LA CIENCIA, ÁREA RESPONSABLE: DIRECCIÓN DE INVESTIGACIÓN CIENTÍFICA Y TECNOLÓGICA, FUENTE DE INFORMACIÓN: HTTPS://CONSULTAPUBLICAMX.INAI.ORG.MX/VUTWEB/?IDSUJETOOBIGADOPARAMETRO=4209-21 FRECUENCIA DE MEDICIÓN: ANUAL TELÉFONO: 2222 2497622 EXT. 107		EXISTEN ESPACIOS PARA LA DIVULGACIÓN DE LA CIENCIA Y LA TECNOLOGÍA, PERO ES NECESARIO QUE LOS ESPACIOS REÚNAN LAS CONDICIONES ADECUADAS PARA LA DIVULGACIÓN DE LA CIENCIA, TECNOLOGÍA, HUMANIDADES E INNOVACIÓN.
	TIPO ESTRATÉGICO	DIMENSIÓN EFICACIA	FRECUENCIA ANUAL	META 100.00

COMPONENTE 3

RESUMEN NARRATIVO	INDICADOR	MEDIOS DE VERIFICACIÓN		SUPUESTO
CONVENIOS CON LOS SECTORES PRODUCTIVO, SOCIAL Y ACADÉMICO PARA EL FOMENTO DEL DESARROLLO DE LA CIENCIA, LA TECNOLOGÍA, LAS HUMANIDADES Y LA INNOVACIÓN, EN LAS REGIONES DEL ESTADO REALIZADOS.	PORCENTAJE DE CONVENIOS INTERINSTITUCIONALES EN CIENCIA Y TECNOLOGÍA.	DOCUMENTO: REPORTE DE CONVENIOS CELEBRADOS, ÁREA: SUBDIRECCIÓN DE VINCULACIÓN, FUENTE DE INFORMACIÓN: HTTPS://CONSULTAPUBLICAMX.PLATAFORMADETRANSPARENCIA.ORG.MX FRECUENCIA DE MEDICIÓN: TRIMESTRAL TELÉFONO: 2222 2497622 EXT. 114		EXISTE INTERÉS POR PARTE DEL CONCYTEP Y LOS SECTORES PRODUCTIVO, SOCIAL Y ACADÉMICO PARA FIRMAR CONVENIOS, PERO DEPENDE DE ESTOS PARA QUE SE LLEGUEN A ACUERDOS MUTUOS PARA CELEBRARLOS.
	TIPO GESTIÓN	DIMENSIÓN EFICACIA	FRECUENCIA TRIMESTRAL	META 100.00

COMPONENTE 4

RESUMEN NARRATIVO	INDICADOR	MEDIOS DE VERIFICACIÓN		SUPUESTO
PROGRAMAS Y PROYECTOS DE INVESTIGACIÓN ALINEADOS A LAS NECESIDADES PRIORITARIAS DEL ESTADO EN MATERIA DE CIENCIA, TECNOLOGÍA, HUMANIDADES E INNOVACIÓN IMPULSADOS.	PORCENTAJE DE GESTIONES DE CONVENIOS REALIZADOS A NIVEL ESTATAL Y FEDERAL.	DOCUMENTO: REGISTROS DEL CONSEJO DE CIENCIA Y TECNOLOGÍA DEL ESTADO DE PUEBLA, ÁREA: SUBDIRECCIÓN DE VINCULACIÓN, FUENTE DE INFORMACIÓN: PÁGINA DE TRANSPARENCIA: HTTPS://CONSULTAPUBLICAMX.PLATAFORMADETRANSPARENCIA.ORG.MX FRECUENCIA DE MEDICIÓN: SEMESTRAL TELÉFONO: 2222 2497622 EXT. 114		EXISTE UN SECTOR DEMANDANTE, A NIVEL NACIONAL Y ESTATAL, EN MATERIA DE CIENCIA Y TECNOLOGÍA LOS CUALES SE TIENEN QUE GESTIONAR Y ASÍ PODER CELEBRAR LOS CONVENIOS PARA EL DESARROLLO DE LA CIENCIA, TECNOLOGÍA, HUMANIDADES E INNOVACIÓN EN EL ESTADO DE PUEBLA.
	TIPO GESTIÓN	DIMENSIÓN EFICACIA	FRECUENCIA SEMESTRAL	META 100.00

Datos de Identificación del Programa Presupuestario

RESPONSABLE DEL PP	INSTANCIA(S) EJECUTORA(S) DEL PP	IMPORTE : \$ 6,963,695,663.00
RAMO : 08 - EDUCACIÓN	122 - BENEMÉRITA UNIVERSIDAD AUTÓNOMA DE PUEBLA	6,963,695,663.00
INSTITUCIÓN : 122 - BENEMÉRITA UNIVERSIDAD AUTÓNOMA DE PUEBLA		
UNIDAD RESPONSABLE : DA1F - BENEMÉRITA UNIVERSIDAD AUTÓNOMA DE PUEBLA		
POBLACIÓN OBJETIVO : MAYORES DE 15 AÑOS CON AL MENOS EDUCACIÓN BÁSICA SECUNDARIA, MEDIA SUPERIOR O SUPERIOR CONCLUIDA QUE SE ENCUENTRAN MATRICULADOS EN LA BUAP.		

Alineación

Plan Estatal de Desarrollo 2019 - 2024

PLAN ESTATAL DE DESARROLLO

EJE: 04 DISMINUCIÓN DE LAS DESIGUALDADES

OBJETIVO: 04 REDUCIR LA POBREZA Y LA BRECHA DE DESIGUALDAD SOCIAL, ENTRE LAS PERSONAS Y LAS REGIONES, CON UN ENFOQUE SOSTENIBLE.

ESTRATEGIA: 01 GENERAR LAS CONDICIONES QUE PERMITAN MEJORAR EL BIENESTAR INTEGRAL DE LAS PERSONAS.

LÍNEA DE ACCIÓN: 01 INCREMENTAR EL ACCESO A LA EDUCACIÓN DE NIÑAS, NIÑOS, ADOLESCENTES, JÓVENES Y POBLACIÓN ADULTA EN TODOS LOS NIVELES EDUCATIVOS.

Objetivos, Indicadores y Metas de la MIR

FIN

RESUMEN NARRATIVO	INDICADOR	MEDIOS DE VERIFICACIÓN		SUPUESTO
CONTRIBUIR AL INCREMENTO DE LA EDUCACIÓN MEDIA SUPERIOR Y SUPERIOR (INCLUYE POSGRADO) DE LA POBLACIÓN DEL ESTADO DE PUEBLA MEDIANTE UN SERVICIO DE EDUCACIÓN INTEGRAL DE CALIDAD.	COBERTURA ESTATAL MEDIA SUPERIOR Y SUPERIOR (INCLUYE POSGRADO).	SISTEMA NACIONAL DE INFORMACIÓN ESTADÍSTICA DE LA SECRETARÍA DE EDUCACIÓN PÚBLICA (SEP) FEDERAL. REPORTE DE INDICADORES EDUCATIVOS SEP HTTP://WWW.SNIE.SEP.GOB.MX /FRECUENCIA DE MEDICION ANUAL		QUE LOS JÓVENES APROVECHEN LA OFERTA EDUCATIVA QUE EL ESTADO DE PUEBLA TIENE PARA ELLOS.
	TIPO ESTRATÉGICO	DIMENSIÓN EFICACIA	FRECUENCIA ANUAL	META 587,692.00

PROPÓSITO

RESUMEN NARRATIVO	INDICADOR	MEDIOS DE VERIFICACIÓN		SUPUESTO
LOS ESTUDIANTES DE LOS NIVELES MEDIO SUPERIOR Y SUPERIOR QUE INGRESAN Y REINGRESAN A LA BENEMÉRITA UNIVERSIDAD AUTÓNOMA DE PUEBLA RECIBEN EDUCACIÓN INTEGRAL DE CALIDAD.	INCREMENTO PORCENTUAL DE LA MATRICULA ATENDIDA EN LA BUAP EN LOS PROGRAMAS DE NIVEL MEDIO SUPERIOR Y SUPERIOR PARA EL CICLO 2022-2023.	ANUARIO ESTADÍSTICO BUAP 2022-2023. HTTP://CMAS.SIU.BUAP.MX / FRECUENCIA DE MEDICIÓN ANUAL REPORTE GENERADO POR LA DIRECCIÓN DE ADMINISTRACIÓN ESCOLAR		QUE LOS JOVENES ACUDAN A LA CONVOCATORIA DE ADMISIÓN 2021 QUE LA BENEMÉRITA UNIVERSIDAD AUTÓNOMA (BUAP) TIENE PARA ELLOS EN LAS DIFERENTES SEDES UBICADAS EN EL ESTADO DE PUEBLA.
	TIPO ESTRATÉGICO	DIMENSIÓN EFICACIA	FRECUENCIA ANUAL	META 1.00

COMPONENTE 1

RESUMEN NARRATIVO	INDICADOR	MEDIOS DE VERIFICACIÓN		SUPUESTO
MODELO ACADÉMICO CONSOLIDADO A TRAVÉS DE LA ACREDITACIÓN DE LOS PROGRAMAS EDUCATIVOS DE TSU Y LICENCIATURA ALCANZADO.	PORCENTAJE DE CUMPLIMIENTO DE PROGRAMAS EDUCATIVOS EVALUABLES DE TÉCNICO SUPERIOR UNIVERSITARIO Y LICENCIATURA RECONOCIDOS POR SU CALIDAD POR LA DIRECCIÓN GENERAL DE EDUCACIÓN SUPERIOR UNIVERSITARIA E INTERCULTURAL.	REPORTES EMITIDOS POR LA DIRECCIÓN DE CALIDAD EDUCATIVA		QUE LOS PROGRAMAS EDUCATIVOS EVALUABLES CUMPLAN CON LOS REQUISITOS QUE SOLICITAN LOS ORGANISMOS ACREDITADORES.
	TIPO ESTRATÉGICO	DIMENSIÓN CALIDAD	FRECUENCIA SEMESTRAL	META 145.78



MATRIZ DE INDICADORES PARA RESULTADOS

E032 - SERVICIOS DE EDUCACIÓN INTEGRAL

COMPONENTE 2

RESUMEN NARRATIVO	INDICADOR	MEDIOS DE VERIFICACIÓN		SUPUESTO
RECONOCIMIENTO DE PROGRAMAS DE ESTUDIOS DE POSGRADO DE CALIDAD, GESTIÓN Y APOYO ORIENTADOS A LA FORMACIÓN DE RECURSO HUMANOS Y A LA DIVULGACIÓN CIENTÍFICA LOGRADOS.	PORCENTAJE DE CUMPLIMIENTO DE PROGRAMAS EDUCATIVOS DE POSGRADO RECONOCIDOS POR EL PROGRAMA NACIONAL DE POSGRADO DE CALIDAD (PNPC).	REPORTES EMITIDOS POR LA DIRECCIÓN GENERAL DE ESTUDIOS DE POSGRADO		QUE LOS PROGRAMAS EDUCATIVOS DE POSGRADO CUMPLAN CON LOS REQUISITOS PARA SER RECONOCIDOS POR EL PNPC.
	TIPO ESTRATÉGICO	DIMENSIÓN EFICIENCIA	FRECUENCIA SEMESTRAL	META 100.00

COMPONENTE 3

RESUMEN NARRATIVO	INDICADOR	MEDIOS DE VERIFICACIÓN		SUPUESTO
FORMACIÓN INTEGRAL DE ESTUDIANTES ENFOCADA EN LA EXTENSIÓN Y DIFUSIÓN DE LA CULTURA FORTALECIDA.	PORCENTAJE DE CUMPLIMIENTO DE ACTIVIDADES REALIZADAS DE EXTENSIÓN Y DIFUSIÓN DE LA CULTURA EN LA BUAP.	ANUARIO ESTADÍSTICO BUAP 2022-2023		QUE LOS ESTUDIANTES SE INTERESEN POR LAS ACTIVIDADES PROGRAMADAS Y ASISTAN A ELLAS.
	TIPO ESTRATÉGICO	DIMENSIÓN EFICIENCIA	FRECUENCIA SEMESTRAL	META 100.00

COMPONENTE 4

RESUMEN NARRATIVO	INDICADOR	MEDIOS DE VERIFICACIÓN		SUPUESTO
EFICIENTE GESTIÓN Y GOBERNABILIDAD A TRAVÉS DE LA CERTIFICACIÓN DE LOS PROCESOS ADMINISTRATIVOS LOGRADA.	PORCENTAJE DE CUMPLIMIENTO DE PROCESOS ADMINISTRATIVOS CERTIFICADOS BAJO LAS NORMAS DE GESTIÓN DE LA CALIDAD ISO.	REPORTES EMITIDOS POR LA DIRECCIÓN DE CALIDAD ADMINISTRATIVA Y CERTIFICADOS ISO		QUE TANTO LAS ÁREAS ACADÉMICAS COMO LAS ADMINISTRATIVAS TOMEN CONCIENCIA DE LA IMPORTANCIA DE IMPLEMENTAR UN ADECUADO SISTEMA DE GESTIÓN DE LA CALIDAD EN PRO DE LA MEJORA CONTINUA.
	TIPO ESTRATÉGICO	DIMENSIÓN EFICIENCIA	FRECUENCIA IRREGULAR	META 100.00

COMPONENTE 5

RESUMEN NARRATIVO	INDICADOR	MEDIOS DE VERIFICACIÓN		SUPUESTO
CONDICIONES DE IGUALDAD Y EQUIDAD DE GÉNERO EN LA COMUNIDAD UNIVERSITARIA FORTALECIDAS.	PORCENTAJE DE CUMPLIMIENTO DE ACTIVIDADES REALIZADAS QUE FOMENTAN LA CULTURA DE EQUIDAD DE GÉNERO EN LA BENEMÉRITA UNIVERSIDAD AUTÓNOMA DE PUEBLA (BUAP).	INFORME DE ACTIVIDADES DE LA COORDINACIÓN DE IGUALDAD E INCLUSIÓN DE LA DIRECCIÓN DE ACOMPAÑAMIENTO UNIVERSITARIO		QUE LA COMUNIDAD UNIVERSITARIA SE INTERESE Y ASISTA A ESTAS ACTIVIDADES.
	TIPO ESTRATÉGICO	DIMENSIÓN EFICIENCIA	FRECUENCIA SEMESTRAL	META 103.77

MATRIZ DE INDICADORES PARA RESULTADOS

E033 - EDUCACIÓN SUPERIOR EN EL CAMPO DE LA SALUD

Datos de Identificación del Programa Presupuestario

RESPONSABLE DEL PP	INSTANCIA(S) EJECUTORA(S) DEL PP	IMPORTE: \$ 61,529,529.00
RAMO : 08 - EDUCACIÓN	137 - UNIVERSIDAD DE LA SALUD	61,529,529.00
INSTITUCIÓN : 137 - UNIVERSIDAD DE LA SALUD		
UNIDAD RESPONSABLE : DA2T - UNIVERSIDAD DE LA SALUD		
POBLACIÓN OBJETIVO : ESTUDIANTES MAYORES DE 18 AÑOS CON EDUCACIÓN MEDIA SUPERIOR CONCLUIDA DEL ESTADO PUEBLA, CON INTERÉS EN REALIZAR ESTUDIOS SUPERIORES EN EL ÁREA DE LA SALUD Y QUE OBTIENEN SU FORMACIÓN DE ESTUDIOS SUPERIORES EN EL ÁREA DE LA SALUD EN LA UNIVERSIDAD DE LA SALUD DEL ESTADO DE PUEBLA		

Alineación

Plan Estatal de Desarrollo 2019 - 2024

PLAN ESTATAL DE DESARROLLO

EJE: 04 DISMINUCIÓN DE LAS DESIGUALDADES

OBJETIVO: 04 REDUCIR LA POBREZA Y LA BRECHA DE DESIGUALDAD SOCIAL, ENTRE LAS PERSONAS Y LAS REGIONES, CON UN ENFOQUE SOSTENIBLE.

ESTRATEGIA: 01 GENERAR LAS CONDICIONES QUE PERMITAN MEJORAR EL BIENESTAR INTEGRAL DE LAS PERSONAS.

LÍNEA DE ACCIÓN: 01 INCREMENTAR EL ACCESO A LA EDUCACIÓN DE NIÑAS, NIÑOS, ADOLESCENTES, JÓVENES Y POBLACIÓN ADULTA EN TODOS LOS NIVELES EDUCATIVOS.

Programas Derivados del Plan Estatal de Desarrollo 2019 - 2024

PROGRAMA SECTORIAL : 09 PROGRAMA SECTORIAL DE EDUCACIÓN

Objetivos, Indicadores y Metas de la MIR

FIN

RESUMEN NARRATIVO	INDICADOR	MEDIOS DE VERIFICACIÓN		SUPUESTO
CONTRIBUIR EN EL INCREMENTO DE LA DENSIDAD DE LOS PROFESIONALES EN EL ÁREA DE LA SALUD (MÉDICOS Y ENFERMEROS) A TRAVÉS DE UNA MAYOR COBERTURA ACADÉMICA EN EL NIVEL SUPERIOR.	DENSIDAD DE MÉDICOS Y ENFERMEROS POR CADA 1,000 HABITANTES.	ESTADÍSTICAS DE SALUD, MÉXICO. ORGANIZACIÓN PARA LA COOPERACIÓN Y DESARROLLO ECONÓMICO (OCDE). ANUAL. https://data.oecd.org/healthres/doctors.htm#indicator-chart		QUE LOS EGRESADOS DEL NIVEL SUPERIOR EN EL ÁREA DE LA SALUD, EJERZAN COMO MÉDICOS PROFESIONISTAS.
	TIPO ESTRATÉGICO	DIMENSIÓN EFICACIA	FRECUENCIA SEXENAL	META 6.38

PROPÓSITO

RESUMEN NARRATIVO	INDICADOR	MEDIOS DE VERIFICACIÓN		SUPUESTO
PERSONAS CON EDUCACIÓN MEDIA SUPERIOR CONCLUIDA CON ACCESO A EDUCACIÓN SUPERIOR EN EL ÁREA DE LA SALUD.	INCREMENTO PORCENTUAL DE LA MATRÍCULA ATENDIDA EN LA UNIVERSIDAD DE LA SALUD DEL ESTADO DE PUEBLA EN EDUCACIÓN SUPERIOR PARA EL CICLO ESCOLAR 2022-2023.	MATRÍCULA DE LA UNIVERSIDAD DE LA SALUD DEL ESTADO DE PUEBLA. DIRECCIÓN DE ADMINISTRACIÓN ESCOLAR. ANUAL. http://usep.puebla.gob.mx/index.php/home		QUE LOS JÓVENES CON EDUCACIÓN MEDIA SUPERIOR CONCLUIDA DEL ESTADO PUEBLA, CON INTERÉS EN REALIZAR ESTUDIOS SUPERIORES EN EL ÁREA DE LA SALUD, APROVECHEN LA OFERTA EDUCATIVA DEL ESTADO DE PUEBLA EN EL ÁREA DE LA SALUD.
	TIPO ESTRATÉGICO	DIMENSIÓN EFICACIA	FRECUENCIA ANUAL	META 30.85

COMPONENTE 1

RESUMEN NARRATIVO	INDICADOR	MEDIOS DE VERIFICACIÓN		SUPUESTO
PROGRAMA DE ACOMPAÑAMIENTO AL ESTUDIANTE DE LA UNIVERSIDAD DE LA SALUD REALIZADO.	PORCENTAJE DE ESTUDIANTES QUE PERMANECEN EN LAS ACTIVIDADES ESCOLARES HASTA CONCLUIR EL PLAN DE ESTUDIOS.	REPORTE MATRÍCULA UNIVERSIDAD DE LA SALUD. DIRECCIÓN DE SERVICIOS ESCOLARES Y TITULACIÓN. SEMESTRAL. http://usep.puebla.gob.mx/		LOS ESTUDIANTES DE LA UNIVERSIDAD DE LA SALUD DEL ESTADO DE PUEBLA, APROVECHEN EL PROGRAMA DE ACOMPAÑAMIENTO.
	TIPO ESTRATÉGICO	DIMENSIÓN EFICIENCIA	FRECUENCIA SEMESTRAL	META 80.06



MATRIZ DE INDICADORES PARA RESULTADOS

E033 - EDUCACIÓN SUPERIOR EN EL CAMPO DE LA SALUD

COMPONENTE 2

RESUMEN NARRATIVO	INDICADOR	MEDIOS DE VERIFICACIÓN		SUPUESTO
CAPACITACIÓN PARA EL PERSONAL ACADÉMICO Y ADMINISTRATIVO REALIZADO.	PORCENTAJE DE PERSONAL ACADÉMICO Y ADMINISTRATIVO CAPACITADO.	REPORTE DE CAPACITACIÓN, UNIVERSIDAD DE LA SALUD, DIRECCIÓN DE CAPITAL HUMANO. SEMESTRAL. http://usep.puebla.gob.mx/		QUE SE CUENTEN CON LOS INSUMOS NECESARIOS PARA PODER DESARROLLAR EL PLAN ANUAL DE CAPACITACIÓN.
	TIPO ESTRATÉGICO	DIMENSIÓN EFICIENCIA	FRECUENCIA SEMESTRAL	META 100.00

COMPONENTE 3

RESUMEN NARRATIVO	INDICADOR	MEDIOS DE VERIFICACIÓN		SUPUESTO
INFRAESTRUCTURA Y ESPACIOS PARA LOS PROCESOS DE ENSEÑANZA APRENDIZAJE HABILITADOS.	PORCENTAJE DE ESPACIOS HABILITADOS Y EQUIPADOS PARA LOS PROCESOS DE ENSEÑANZA APRENDIZAJE.	REPORTE DE HABILITACIÓN Y/O EQUIPAMIENTO DE ESPACIOS DE ENSEÑANZA APRENDIZAJE. SECRETARÍA ADMINISTRATIVA. ANUAL. http://usep.puebla.gob.mx/		QUE SE CUENTEN CON LOS RECURSOS ECONÓMICOS PARA MEJORAR LAS CONDICIONES DE INFRAESTRUCTURA, PERSONAL DOCENTE Y ADMINISTRATIVO Y ESPACIOS DE ENSEÑANZA APRENDIZAJE.
	TIPO ESTRATÉGICO	DIMENSIÓN EFICIENCIA	FRECUENCIA ANUAL	META 100.00

MATRIZ DE INDICADORES PARA RESULTADOS

E034 - PROFESIONALIZACIÓN DEL MAGISTERIO POBLANO

Datos de Identificación del Programa Presupuestario

RESPONSABLE DEL PP	INSTANCIA(S) EJECUTORA(S) DEL PP	IMPORTE: \$ 7,832,945.00
RAMO: 08 - EDUCACIÓN	116 - INSTITUTO DE PROFESIONALIZACIÓN DEL MAGISTERIO POBLANO	7,832,945.00
INSTITUCIÓN: 116 - INSTITUTO DE PROFESIONALIZACIÓN DEL MAGISTERIO POBLANO		
UNIDAD RESPONSABLE: DA11 - INSTITUTO DE PROFESIONALIZACIÓN DEL MAGISTERIO POBLANO		
POBLACIÓN OBJETIVO: DOCENTES Y ADMINISTRATIVOS QUE LABORAN EN ESCUELAS PÚBLICAS EN LOS NIVELES DE EDUCACIÓN BÁSICA, MEDIA SUPERIOR Y SUPERIOR EN EL ESTADO DE PUEBLA.		

Alineación

Plan Estatal de Desarrollo 2019 - 2024

PLAN ESTATAL DE DESARROLLO

EJE: 04 DISMINUCIÓN DE LAS DESIGUALDADES

OBJETIVO: 04 REDUCIR LA POBREZA Y LA BRECHA DE DESIGUALDAD SOCIAL, ENTRE LAS PERSONAS Y LAS REGIONES, CON UN ENFOQUE SOSTENIBLE.

ESTRATEGIA: 01 GENERAR LAS CONDICIONES QUE PERMITAN MEJORAR EL BIENESTAR INTEGRAL DE LAS PERSONAS.

LÍNEA DE ACCIÓN: 01 INCREMENTAR EL ACCESO A LA EDUCACIÓN DE NIÑAS, NIÑOS, ADOLESCENTES, JÓVENES Y POBLACIÓN ADULTA EN TODOS LOS NIVELES EDUCATIVOS.

Programas Derivados del Plan Estatal de Desarrollo 2019 - 2024

PROGRAMA INSTITUCIONAL: 14 INSTITUTO DE PROFESIONALIZACIÓN DEL MAGISTERIO POBLANO

Objetivos, Indicadores y Metas de la MIR

FIN

RESUMEN NARRATIVO	INDICADOR	MEDIOS DE VERIFICACIÓN		SUPUESTO
CONTRIBUIR A FORTALECER LA EXCELENCIA EDUCATIVA PROPORCIONANDO A LOS DOCENTES Y ADMINISTRATIVOS ADSCRITOS A LA SECRETARÍA DE EDUCACIÓN DEL GOBIERNO DE PUEBLA ACCESO A PROGRAMAS EDUCATIVOS DE ACTUALIZACIÓN Y PROFESIONALIZACIÓN.	PORCENTAJE DE SERVICIOS DE PROFESIONALIZACIÓN OTORGADOS POR EL INSTITUTO QUE IMPACTARON DE MANERA POSITIVA EN LA LABOR PROFESIONAL DE LOS PARTICIPANTES.	RELACIÓN DE DOCENTES Y ADMINISTRATIVOS QUE RECIBIERON SERVICIOS A TRAVÉS DE PROGRAMAS O TRAYECTOS DE PROFESIONALIZACIÓN EN EL AÑO 2021 Y RESULTADOS DE ENCUESTA DE IMPACTO REPORTADAS POR LA COORDINACIÓN DE ADMINISTRACIÓN ESCOLAR DEL INSTITUTO DE PROFESIONALIZACIÓN DEL MAGISTERIO POBLANO	EL DOCENTE O ADMINISTRATIVO TIENE EL DESEO Y LA DISPOSICIÓN DE TOMAR EL SERVICIO DE PROFESIONALIZACIÓN, CUMPLE CON LOS REQUISITOS DE INSCRIPCIÓN CONFORME A LAS CONVOCATORIAS Y ACCEDE A LLENAR LA ENCUESTA DE IMPACTO EN SU LABOR PROFESIONAL.	
	TIPO ESTRATÉGICO	DIMENSIÓN EFICACIA	FRECUENCIA ANUAL	META 73.00
				MÉTODO DE CÁLCULO (V1/V2)*100

PROPÓSITO

RESUMEN NARRATIVO	INDICADOR	MEDIOS DE VERIFICACIÓN		SUPUESTO
DOCENTES Y ADMINISTRATIVOS ADSCRITOS A LA SECRETARÍA DE EDUCACIÓN RECIBEN SERVICIOS DE PROFESIONALIZACIÓN CONTINUA.	NÚMERO DE SERVICIOS DE PROFESIONALIZACIÓN OTORGADOS A DOCENTES Y ADMINISTRATIVOS QUE LABORAN EN EDUCACIÓN PÚBLICA DE NIVEL BÁSICO, MEDIO SUPERIOR Y SUPERIOR.	RELACIÓN DE SERVICIOS OTORGADOS A DOCENTES Y ADMINISTRATIVOS BENEFICIARIOS, REPORTADAS POR LA COORDINACIÓN DE ADMINISTRACIÓN ESCOLAR DEL INSTITUTO DE PROFESIONALIZACIÓN	LOS DOCENTES Y ADMINISTRATIVOS CUMPLEN CON LOS REQUISITOS DE INSCRIPCIÓN CONFORME A LAS CONVOCATORIAS Y CUMPLEN CON LOS REQUISITOS MÍNIMOS PARA LA ACREDITACIÓN DEL CURSO.	
	TIPO ESTRATÉGICO	DIMENSIÓN EFICIENCIA	FRECUENCIA ANUAL	META 2,600.00
				MÉTODO DE CÁLCULO DATO ABSOLUTO

COMPONENTE 1

RESUMEN NARRATIVO	INDICADOR	MEDIOS DE VERIFICACIÓN		SUPUESTO
CURSOS A DOCENTES Y ADMINISTRATIVOS ADSCRITOS A LA SECRETARÍA DE EDUCACIÓN IMPARTIDOS.	NÚMERO DE CURSOS IMPARTIDOS POR EL INSTITUTO.	PLANEACIÓN DOCENTE, VALIDADA POR LA DIRECCIÓN GENERAL DEL INSTITUTO DE PROFESIONALIZACIÓN DEL MAGISTERIO POBLANO	LOS DOCENTES Y ADMINISTRATIVOS SE INTERESAN EN LA OFERTA EDUCATIVA DEL INSTITUTO DE PROFESIONALIZACIÓN DEL MAGISTERIO POBLANO (IPMP).	
	TIPO ESTRATÉGICO	DIMENSIÓN EFICIENCIA	FRECUENCIA TRIMESTRAL	META 95.00
				MÉTODO DE CÁLCULO DATO ABSOLUTO



MATRIZ DE INDICADORES PARA RESULTADOS

E034 - PROFESIONALIZACIÓN DEL MAGISTERIO POBLANO

COMPONENTE 2

RESUMEN NARRATIVO	INDICADOR	MEDIOS DE VERIFICACIÓN		SUPUESTO
OFERTA EDUCATIVA DEL INSTITUTO DE PROFESIONALIZACIÓN DEL MAGISTERIO POBLANO DIFUNDIDA.	NÚMERO DE CONVOCATORIAS PUBLICADAS.	CONVOCATORIAS PUBLICADAS TRIMESTRALMENTE EN EL PORTAL: WWW. IPMP.EDU.MX		LOS DOCENTES Y ADMINISTRATIVOS TIENEN ACCESO A INTERNET PARA CONSULTAR LA INFORMACIÓN.
	TIPO GESTIÓN	DIMENSIÓN EFICACIA	FRECUENCIA TRIMESTRAL	META 15.00

COMPONENTE 3

RESUMEN NARRATIVO	INDICADOR	MEDIOS DE VERIFICACIÓN		SUPUESTO
CONFERENCIAS DE IGUALDAD SUSTANTIVA PARA DOCENTES IMPARTIDAS.	NÚMERO DE CONFERENCIAS DE IGUALDAD SUSTANTIVA.	LISTAS DE ASISTENCIA A LAS CONFERENCIAS, AVALADAS POR LA COORDINACIÓN DE ADMINISTRACIÓN ESCOLAR DEL IPMP		LOS ALUMNOS DEL INSTITUTO DE PROFESIONALIZACIÓN DEL MAGISTERIO POBLANO (IPMP) TIENEN LA DISPOSICIÓN PARA PARTICIPAR EN LAS CONFERENCIAS.
	TIPO GESTIÓN	DIMENSIÓN EFICIENCIA	FRECUENCIA TRIMESTRAL	META 8.00

MATRIZ DE INDICADORES PARA RESULTADOS E035 - ATENCIÓN A LA DEMANDA DE EDUCACIÓN PARA ADULTOS

Datos de Identificación del Programa Presupuestario

RESPONSABLE DEL PP	INSTANCIA(S) EJECUTORA(S) DEL PP	IMPORTE : \$ 156,652,905.00
RAMO : 08 - EDUCACIÓN	031 - INSTITUTO ESTATAL DE EDUCACIÓN PARA ADULTOS	156,652,905.00
INSTITUCIÓN : 031 - INSTITUTO ESTATAL DE EDUCACIÓN PARA ADULTOS		
UNIDAD RESPONSABLE : DA1M - INSTITUTO ESTATAL DE EDUCACIÓN PARA ADULTOS		
POBLACIÓN OBJETIVO : MUJERES Y HOMBRES DE 15 AÑOS Y MAS REGISTRADOS EN EL PROGRAMA ATENCION A LA DEMANDA DE EDUCACION PARA ADULTOS DEL INSTITUTO ESTATAL DE EDUCACION PARA ADULTOS RECIBEN ATENCION PARA ALFABETIZARSE YO CONCLUIR LA EDUCACION BASICA		

Alineación

Plan Estatal de Desarrollo 2019 - 2024

PLAN ESTATAL DE DESARROLLO

EJE: 04 DISMINUCIÓN DE LAS DESIGUALDADES

OBJETIVO: 04 REDUCIR LA POBREZA Y LA BRECHA DE DESIGUALDAD SOCIAL, ENTRE LAS PERSONAS Y LAS REGIONES, CON UN ENFOQUE SOSTENIBLE.

ESTRATEGIA: 02 GENERAR ESQUEMAS ORIENTADOS A DISMINUIR LAS BRECHAS DE DESIGUALDAD EN LAS REGIONES DEL ESTADO.

LÍNEA DE ACCIÓN: 02 INCENTIVAR LA PARTICIPACIÓN SOCIAL MEDIANTE LA CORRESPONSABILIDAD Y COINVERSIÓN DE LOS DIFERENTES SECTORES, CON UN ENFOQUE DE PERTINENCIA CULTURAL EN LAS REGIONES DEL ESTADO.

Programas Derivados del Plan Estatal de Desarrollo 2019 - 2024

PROGRAMA SECTORIAL : 09 PROGRAMA SECTORIAL DE EDUCACIÓN

Programas Especiales (Transversales)

PROGRAMA ESPECIAL : 03 PROGRAMA ESPECIAL DE IGUALDAD SUSTANTIVA

Objetivos, Indicadores y Metas de la MIR

FIN

RESUMEN NARRATIVO	INDICADOR	MEDIOS DE VERIFICACIÓN		SUPUESTO
CONTRIBUIR A LA DISMINUCIÓN DEL ANALFABETISMO Y REZAGO EDUCATIVO MEDIANTE LA IMPLEMENTACIÓN DE PROGRAMAS DE ALFABETIZACIÓN Y CONCLUSIÓN DE LA EDUCACIÓN BÁSICA EN EL ESTADO.	PORCENTAJE DE LA POBLACIÓN QUE SE ENCUENTRA EN SITUACIÓN DE REZAGO EDUCATIVO.	ESTIMACIONES DEL REZAGO EDUCATIVO, DEPARTAMENTO DE PROSPECTIVA E INFORMACIÓN EXTERNA, SUBDIRECCIÓN DE INFORMACIÓN Y ESTADÍSTICA, INSTITUTO NACIONAL PARA LA EDUCACIÓN DE LOS ADULTOS (INEA). FRECUENCIA ANUAL		EXISTE INTERÉS POR PARTE DE LA POBLACIÓN EN REZAGO EDUCATIVO POR ALFABETIZARSE Y/O CONCLUIR SU EDUCACIÓN BÁSICA EN EL ESTADO DE PUEBLA.
	TIPO ESTRATÉGICO	DIMENSIÓN EFICACIA	FRECUENCIA ANUAL	META 38.27

PROPÓSITO

RESUMEN NARRATIVO	INDICADOR	MEDIOS DE VERIFICACIÓN		SUPUESTO
PERSONAS DE 15 AÑOS Y MÁS REGISTRADAS DENTRO DEL PROGRAMA DEL INSTITUTO ESTATAL DE EDUCACIÓN PARA ADULTOS, QUE RECIBEN ATENCIÓN PARA ALFABETIZARSE Y/O CONCLUIR LA EDUCACIÓN BÁSICA CON PROGRAMAS EDUCATIVOS DE CALIDAD MEJORANDO EL BIENESTAR DE LAS Y LOS POBLANOS ATENDIDOS.	PORCENTAJE DE PERSONAS ALFABETIZADAS Y/O QUE CONCLUYERON SU EDUCACIÓN BÁSICA.	REPORTE EMITIDO POR EL SISTEMA AUTOMATIZADO DE SEGUIMIENTO Y ACREDITACIÓN (SASA), DIRECCIÓN DE PLANEACIÓN, EVALUACIÓN Y PRESUPUESTO, INSTITUTO ESTATAL DE EDUCACIÓN PARA ADULTOS. FRECUENCIA ANUAL: DOCUMENTO INTERNO		INTERÉS Y PARTICIPACIÓN ACTIVA DE LA POBLACIÓN DE 15 AÑOS Y MÁS PARA APRENDER A LEER Y ESCRIBIR.
	TIPO ESTRATÉGICO	DIMENSIÓN EFICACIA	FRECUENCIA ANUAL	META 2.50



MATRIZ DE INDICADORES PARA RESULTADOS E035 - ATENCIÓN A LA DEMANDA DE EDUCACIÓN PARA ADULTOS

COMPONENTE 1

RESUMEN NARRATIVO	INDICADOR	MEDIOS DE VERIFICACIÓN		SUPUESTO
ATENCIÓN EDUCATIVA CON ENFOQUE DE GÉNERO A LA POBLACIÓN REGISTRADA EN EL INSTITUTO ESTATAL DE EDUCACIÓN PARA ADULTOS BRINDADA.	PERSONAS REGISTRADAS EN EL INSTITUTO ESTATAL DE EDUCACIÓN PARA ADULTOS.	REPORTE EMITIDO POR EL SISTEMA AUTOMATIZADO DE SEGUIMIENTO Y ACREDITACIÓN (SASA), DIRECCIÓN DE FORTALECIMIENTO OPERATIVO, INSTITUTO ESTATAL DE EDUCACIÓN PARA ADULTOS. FRECUENCIA ANUAL: DOCUMENTO INTERNO		EXISTE INTERÉS DE LAS PERSONAS POR INCORPORARSE AL SISTEMA DE EDUCACIÓN PARA ADULTOS.
	TIPO ESTRATÉGICO	DIMENSIÓN EFICACIA	FRECUENCIA IRREGULAR	META 95,595.00

COMPONENTE 2

RESUMEN NARRATIVO	INDICADOR	MEDIOS DE VERIFICACIÓN		SUPUESTO
MATERIAL EDUCATIVO VINCULADO A LA POBLACIÓN ACTIVA EN EL SISTEMA ENTREGADO.	PORCENTAJE DE LA POBLACIÓN VINCULADA CON MATERIAL EDUCATIVO EN EL PERIODO.	REPORTE EMITIDO POR EL SISTEMA AUTOMATIZADO DE SEGUIMIENTO Y ACREDITACIÓN (SASA), DIRECCIÓN DE FORTALECIMIENTO OPERATIVO, INSTITUTO ESTATAL DE EDUCACIÓN PARA ADULTOS. FRECUENCIA ANUAL: DOCUMENTO INTERNO		EXISTE DISPONIBILIDAD DE MATERIAL EDUCATIVO EN EL ALMACÉN NACIONAL DEL INSTITUTO NACIONAL DE EDUCACIÓN PARA ADULTOS (INEA).
	TIPO GESTIÓN	DIMENSIÓN EFICACIA	FRECUENCIA SEMESTRAL	META 80.00

COMPONENTE 3

RESUMEN NARRATIVO	INDICADOR	MEDIOS DE VERIFICACIÓN		SUPUESTO
FORMACIÓN EDUCATIVA PARA ADULTOS CON UN ENFOQUE DE IGUALDAD DE GÉNERO ACREDITADA.	PORCENTAJE DE FIGURAS ACREDITADAS COMO ASESORES DEL INSTITUTO.	REPORTE EMITIDOS POR EL REGISTRO AUTOMATIZADO DE FORMACIÓN (RAF), DIRECCIÓN DE SERVICIOS EDUCATIVOS, INSTITUTO ESTATAL DE EDUCACIÓN PARA ADULTOS. FRECUENCIA ANUAL: DOCUMENTO INTERNO		EXISTE INTERÉS DE LAS FIGURAS SOLIDARIAS E INSTITUCIONALES POR ACREDITAR LA CAPACITACIÓN.
	TIPO ESTRATÉGICO	DIMENSIÓN EFICACIA	FRECUENCIA SEMESTRAL	META 91.04



MATRIZ DE INDICADORES PARA RESULTADOS E095 - PROGRAMA PARA EL DESARROLLO PROFESIONAL DOCENTE

Datos de Identificación del Programa Presupuestario

RESPONSABLE DEL PP	INSTANCIA(S) EJECUTORA(S) DEL PP	IMPORTE: \$ 9,586,965.00
RAMO : 08 - EDUCACIÓN	076 - UNIVERSIDAD INTERCULTURAL DEL ESTADO DE PUEBLA	9,586,965.00
INSTITUCIÓN : 076 - UNIVERSIDAD INTERCULTURAL DEL ESTADO DE PUEBLA		
UNIDAD RESPONSABLE : DA20 - UNIVERSIDAD INTERCULTURAL DEL ESTADO DE PUEBLA		
POBLACIÓN OBJETIVO : AGENTES EDUCATIVOS INCORPORADOS AL PROGRAMA PARA EL DESARROLLO PROFESIONAL DOCENTE.		

Alineación

Plan Estatal de Desarrollo 2019 - 2024

PLAN ESTATAL DE DESARROLLO

EJE: 04 DISMINUCIÓN DE LAS DESIGUALDADES

OBJETIVO: 04 REDUCIR LA POBREZA Y LA BRECHA DE DESIGUALDAD SOCIAL, ENTRE LAS PERSONAS Y LAS REGIONES, CON UN ENFOQUE SOSTENIBLE.

ESTRATEGIA: 01 GENERAR LAS CONDICIONES QUE PERMITAN MEJORAR EL BIENESTAR INTEGRAL DE LAS PERSONAS.

LÍNEA DE ACCIÓN: 01 INCREMENTAR EL ACCESO A LA EDUCACIÓN DE NIÑAS, NIÑOS, ADOLESCENTES, JÓVENES Y POBLACIÓN ADULTA EN TODOS LOS NIVELES EDUCATIVOS.

LÍNEA DE ACCIÓN: 08 IMPULSAR LA FORMACIÓN INTEGRAL EN EL DESARROLLO DE CONOCIMIENTO, HABILIDADES, VALORES, CULTURA, CUIDADO PERSONAL Y DEL MEDIO AMBIENTE.

Programas Derivados del Plan Estatal de Desarrollo 2019 - 2024

PROGRAMA SECTORIAL : 09 PROGRAMA SECTORIAL DE EDUCACIÓN

Objetivos, Indicadores y Metas de la MIR

FIN

RESUMEN NARRATIVO	INDICADOR	MEDIOS DE VERIFICACIÓN		SUPUESTO
CONTRIBUIR AL BIENESTAR SOCIAL E IGUALDAD MEDIANTE PROGRAMAS DE FORMACIÓN, PROYECTOS DE INVESTIGACIÓN, ACTUALIZACIÓN ACADÉMICA Y/O CAPACITACIÓN, DIRIGIDOS A PROFESORES DE TIEMPO COMPLETO, PERSONAL DOCENTE CON FUNCIONES DE DOCENCIA, DIRECCIÓN, SUPERVISIÓN O ASESORÍA TÉCNICO PEDAGÓGICA, QUE LES PERMITA FORTALECE EL PERFIL NECESARIO PARA EL DESEMPEÑO DE SUS FUNCIONES.	PORCENTAJE DE PROFESORES DE TIEMPO COMPLETO RECONOCIDOS COMO PERFIL DESEABLE.	ANEXO: RECONOCIMIENTO Y/O APOYO A PROFESORES DE TIEMPO COMPLETO CON PERFIL DESEABLE Y DICTAMEN DE ACREDITACIÓN DEL REGISTRO DE CUERPOS ACADÉMICOS, EMITIDO POR LA DIRECCIÓN DE SUPERACIÓN ACADÉMICA DE LA DIRECCIÓN DE EDUCACIÓN SUPERIOR UNIVERSITARIA E INTERCULTURAL, DE EMISIÓN ANUAL CONCENTRADO EN LA DIRECCIÓN DE INVESTIGACIÓN Y POSTGRADO, DISPONIBLE EN: https://www.uiep.edu.mx		PROFESORES DE TIEMPO COMPLETO SON RECONOCIDOS COMO PERFIL DESEABLE Y SON APOYADOS POR EL PROGRAMA PARA EL DESARROLLO PROFESIONAL DOCENTE (PRODEP).
	TIPO ESTRATÉGICO	DIMENSIÓN EFICACIA	FRECUENCIA ANUAL	META 41.67

PROPÓSITO

RESUMEN NARRATIVO	INDICADOR	MEDIOS DE VERIFICACIÓN		SUPUESTO
PROFESORES DE TIEMPO COMPLETO Y PERSONAL DOCENTE, ACCEDEN Y/O CONCLUYEN PROGRAMAS DE FORMACIÓN, PROYECTOS DE INVESTIGACIÓN, ACTUALIZACIÓN ACADÉMICA Y/O CAPACITACIÓN QUE LES PERMITA FORTALECER EL PERFIL NECESARIO PARA EL DESEMPEÑO DE SUS FUNCIONES.	NÚMERO DE CUERPOS ACADÉMICOS CON ALGÚN GRADO DE CONSOLIDACIÓN.	INDICADORES BÁSICOS INSTITUCIONALES CONTENIDOS EN EL INFORME TRIMESTRAL DE LA UNIVERSIDAD INTERCULTURAL DEL ESTADO DE PUEBLA, RESPONSABLE DE ELABORACIÓN DIRECCIÓN DE INVESTIGACIÓN Y POSTGRADO		LOS PROFESORES DE TIEMPO COMPLETO FORMAN CUERPOS ACADÉMICOS PARA FORTALECER EL PERFIL NECESARIO PARA EL DESEMPEÑO DE SUS FUNCIONES.
	TIPO ESTRATÉGICO	DIMENSIÓN CALIDAD	FRECUENCIA ANUAL	META 8.00



MATRIZ DE INDICADORES PARA RESULTADOS E095 - PROGRAMA PARA EL DESARROLLO PROFESIONAL DOCENTE

COMPONENTE 1

RESUMEN NARRATIVO	INDICADOR	MEDIOS DE VERIFICACIÓN		SUPUESTO
SOLICITUDES PARA LA INTEGRACIÓN DE DOCENTES DE TIEMPO COMPLETO AL PROGRAMA PARA EL DESARROLLO PROFESIONAL DOCENTE (PRODEP) REALIZADA.	NÚMERO DE SOLICITUDES DE RECONOCIMIENTOS APROBADAS.	INDICADORES BÁSICOS INSTITUCIONALES CONTENIDOS EN EL INFORME TRIMESTRAL DE LA UNIVERSIDAD INTERCULTURAL DEL ESTADO DE PUEBLA, RESPONSABLE DE ELABORACIÓN DIRECCIÓN DE INVESTIGACIÓN Y POSTGRADO		EXISTE SUFICIENCIA PRESUPUESTAL PARA LA OPERACIÓN DEL PROGRAMA PARA EL DESARROLLO PROFESIONAL DOCENTE (PRODEP).
	TIPO ESTRATÉGICO	DIMENSIÓN EFICACIA	FRECUENCIA ANUAL	META 9.00

COMPONENTE 2

RESUMEN NARRATIVO	INDICADOR	MEDIOS DE VERIFICACIÓN		SUPUESTO
EQUIPAMIENTO CON MOBILIARIO, INSTRUMENTOS DE TRABAJO, TECNOLOGÍAS DE LA INFORMACIÓN Y DE MATERIALES E INSUMOS DE LABORATORIO BÁSICOS PARA LA LABOR ACADÉMICA REALIZADO.	NÚMERO DE PROYECTOS BENEFICIADOS CON EQUIPAMIENTO CON MOBILIARIO, INSTRUMENTOS DE TRABAJO, TECNOLOGÍAS DE LA INFORMACIÓN Y/O MATERIALES E INSUMOS DE LABORATORIO.	INFORME TRIMESTRAL DE LA UNIVERSIDAD INTERCULTURAL DEL ESTADO DE PUEBLA, RESPONSABLE DE ELABORACIÓN DIRECCIÓN DE INVESTIGACIÓN Y POSTGRADO		EXISTE SUFICIENCIA PRESUPUESTAL PARA LA OPERACIÓN DEL PROGRAMA PARA EL DESARROLLO PROFESIONAL DOCENTE (PRODEP).
	TIPO ESTRATÉGICO	DIMENSIÓN EFICACIA	FRECUENCIA ANUAL	META 7.00

MATRIZ DE INDICADORES PARA RESULTADOS

F001 - EDUCACIÓN Y CULTURA INDÍGENA

Datos de Identificación del Programa Presupuestario

RESPONSABLE DEL PP	INSTANCIA(S) EJECUTORA(S) DEL PP	IMPORTE : \$ 1,760,598,909.00
RAMO : 08 - EDUCACIÓN	012 - SECRETARÍA DE EDUCACIÓN	1,760,598,909.00
INSTITUCIÓN : 012 - SECRETARÍA DE EDUCACIÓN		
UNIDAD RESPONSABLE : 2104 - DIRECCIÓN DE EDUCACIÓN INDÍGENA		
POBLACIÓN OBJETIVO : POBLACIÓN INDÍGENA DE 3 A 15 AÑOS DE EDAD DEL ESTADO DE PUEBLA.		

Alineación

Plan Estatal de Desarrollo 2019 - 2024

PLAN ESTATAL DE DESARROLLO

EJE: 04 DISMINUCIÓN DE LAS DESIGUALDADES

OBJETIVO: 04 REDUCIR LA POBREZA Y LA BRECHA DE DESIGUALDAD SOCIAL, ENTRE LAS PERSONAS Y LAS REGIONES, CON UN ENFOQUE SOSTENIBLE.

ESTRATEGIA: 01 GENERAR LAS CONDICIONES QUE PERMITAN MEJORAR EL BIENESTAR INTEGRAL DE LAS PERSONAS.

LÍNEA DE ACCIÓN: 01 INCREMENTAR EL ACCESO A LA EDUCACIÓN DE NIÑAS, NIÑOS, ADOLESCENTES, JÓVENES Y POBLACIÓN ADULTA EN TODOS LOS NIVELES EDUCATIVOS.

Programas Derivados del Plan Estatal de Desarrollo 2019 - 2024

PROGRAMA SECTORIAL : 09 PROGRAMA SECTORIAL DE EDUCACIÓN

Programas Especiales (Transversales)

PROGRAMA ESPECIAL : 03 PROGRAMA ESPECIAL DE IGUALDAD SUSTANTIVA

Objetivos, Indicadores y Metas de la MIR

FIN

RESUMEN NARRATIVO	INDICADOR	MEDIOS DE VERIFICACIÓN		SUPUESTO
CONTRIBUIR EFICIENTEMENTE A INCREMENTAR EL PORCENTAJE DE COBERTURA EDUCATIVA DE EDUCACIÓN BÁSICA MEDIANTE LA EQUIDAD E INCLUSIÓN.	COBERTURA EN EDUCACIÓN BÁSICA.	HTTPS://PLANEACION.SEP.GOB.MX/ESTADISTICAEDUCATIVAS.ASPX INGRESAR EN ESTADÍSTICAS E INDICADORES, ESTADÍSTICA EDUCATIVA, ESTADÍSTICAS E INDICADORES EDUCATIVOS POR ENTIDAD FEDERATIVA. LOS DATOS ESTADÍSTICOS APORTADOS SON DE FORMA ANUAL, BASE DE DATOS ELABORADOS POR LA DIRECCIÓN DE PLANEACIÓN Y ESTADÍSTICA EDUCATIVA DE LA SECRETARÍA DE EDUCACIÓN DEL ESTADO DE PUEBLA, INDICADOR ESTANDARIZADO CON FRECUENCIA DE MEDICIÓN ANUAL		LA POBLACIÓN ESCOLAR INDÍGENA DE LAS 22 REGIONES ÉTNICAS DEL ESTADO DE PUEBLA TIENE CONTEXTO DE IGUALDAD DE OPORTUNIDADES SOCIALES ECONÓMICAS Y EDUCATIVAS PARA ASISTIR A LA ESCUELA.
	TIPO ESTRATÉGICO	DIMENSIÓN EFICACIA	FRECUENCIA ANUAL	META 95.02
				MÉTODO DE CÁLCULO (V1/V2)*100

PROPÓSITO

RESUMEN NARRATIVO	INDICADOR	MEDIOS DE VERIFICACIÓN		SUPUESTO
POBLACIÓN INDÍGENA DE 3 A 15 AÑOS DE EDAD DEL ESTADO DE PUEBLA CUENTA CON SERVICIOS DE EDUCACIÓN BÁSICA CON EQUIDAD DE GÉNERO.	PORCENTAJE DE COBERTURA EN EDUCACIÓN INDÍGENA BÁSICA.	HTTPS://PLANEACION.SEP.GOB.MX/ESTADISTICAEDUCATIVAS.ASPX INGRESAR EN ESTADÍSTICAS E INDICADORES, ESTADÍSTICA EDUCATIVA, ESTADÍSTICAS E INDICADORES EDUCATIVOS POR ENTIDAD FEDERATIVA. LOS DATOS ESTADÍSTICOS APORTADOS SON DE FORMA ANUAL, BASE DE DATOS ELABORADOS POR LA DIRECCIÓN DE PLANEACIÓN Y ESTADÍSTICA EDUCATIVA DE LA SECRETARÍA DE EDUCACIÓN DEL ESTADO DE PUEBLA, INDICADOR ESTANDARIZADO CON FRECUENCIA DE MEDICIÓN ANUAL		LA POBLACIÓN INDÍGENA TIENE MEDIOS DE TRANSPORTE SUFICIENTES Y EFICIENTES PARA TRASLADARSE A LAS ESCUELAS DE EDUCACIÓN INDÍGENA EN LAS 7 REGIONES ÉTNICAS DEL ESTADO.
	TIPO ESTRATÉGICO	DIMENSIÓN EFICACIA	FRECUENCIA ANUAL	META 31.46
				MÉTODO DE CÁLCULO (V1/V2)*100



MATRIZ DE INDICADORES PARA RESULTADOS

F001 - EDUCACIÓN Y CULTURA INDÍGENA

COMPONENTE 1

RESUMEN NARRATIVO	INDICADOR	MEDIOS DE VERIFICACIÓN		SUPUESTO
MEJORES ESCUELAS DE EDUCACIÓN INDÍGENA CON SERVICIOS DE CALIDAD, EQUIDAD E INCLUSIÓN ATENDIDAS.	PORCENTAJE DE ESCUELAS DE EDUCACIÓN INDÍGENA ATENDIDAS CON SERVICIOS DE CALIDAD.	HTTPS://PLANEACION.SEP.GOB.MX/ESTADISTICAEDUCATIVAS.ASPX INGRESAR EN ESTADÍSTICAS E INDICADORES, ESTADÍSTICA EDUCATIVA, ESTADÍSTICAS E INDICADORES EDUCATIVOS POR ENTIDAD FEDERATIVA. LOS DATOS ESTADÍSTICOS APORTADOS SON DE FORMA ANUAL, BASE DE DATOS ELABORADOS POR LA DIRECCIÓN DE PLANEACIÓN Y ESTADÍSTICA EDUCATIVA DE LA SECRETARÍA DE EDUCACIÓN DEL ESTADO DE PUEBLA, INDICADOR ESTANDARIZADO CON FRECUENCIA DE MEDICIÓN ANUAL		LAS ESCUELAS DE EDUCACIÓN INDÍGENA CUENTAN CON LA INFRAESTRUCTURA FÍSICA ADECUADA PARA SU OPERACIÓN EN EL ESTADO.
	TIPO ESTRATÉGICO	DIMENSIÓN EFICACIA	FRECUENCIA ANUAL	META 100.00

COMPONENTE 2

RESUMEN NARRATIVO	INDICADOR	MEDIOS DE VERIFICACIÓN		SUPUESTO
MÁS Y MEJORES DOCENTES PARA FORTALECER LA PRÁCTICA EDUCATIVA EN ATENCIÓN A LA DIVERSIDAD LINGÜÍSTICA Y CULTURAL CAPACITADOS.	PORCENTAJE DE DOCENTES DE EDUCACIÓN PRIMARIA CAPACITADOS.	HTTPS://PLANEACION.SEP.GOB.MX/ESTADISTICAEDUCATIVAS.ASPX INGRESAR EN ESTADÍSTICAS E INDICADORES, ESTADÍSTICA EDUCATIVA, ESTADÍSTICAS E INDICADORES EDUCATIVOS POR ENTIDAD FEDERATIVA. LOS DATOS ESTADÍSTICOS APORTADOS SON DE FORMA ANUAL, BASE DE DATOS ELABORADOS POR LA DIRECCIÓN DE PLANEACIÓN Y ESTADÍSTICA EDUCATIVA DE LA SECRETARÍA DE EDUCACIÓN DEL ESTADO DE PUEBLA, INDICADOR ESTANDARIZADO CON FRECUENCIA DE MEDICIÓN ANUAL		EXISTE INTERÉS POR PARTE DE LOS DOCENTES EN APLICAR LOS CONOCIMIENTOS ADQUIRIDOS EN LAS CAPACITACIONES A LOS ESTUDIANTES DE ESTA MODALIDAD.
	TIPO GESTIÓN	DIMENSIÓN EFICIENCIA	FRECUENCIA IRREGULAR	META 1.02

COMPONENTE 3

RESUMEN NARRATIVO	INDICADOR	MEDIOS DE VERIFICACIÓN		SUPUESTO
MÁS ALUMNAS Y ALUMNOS MIGRANTES CON SERVICIOS EDUCATIVOS EN FINCAS CAFETALERAS ATENDIDOS.	ALUMNAS Y ALUMNOS MIGRANTES ATENDIDOS CON SERVICIOS EDUCATIVOS.	REPORTE DE ALUMNAS Y ALUMNOS MIGRANTES ATENDIDOS CON SERVICIOS EDUCATIVOS, ELABORADO POR LA DIRECCIÓN DE EDUCACIÓN INDÍGENA, UBICADA EN ESTANTE DE EXPEDIENTES DE PROGRAMAS DE LA DIRECCIÓN DE EDUCACIÓN INDÍGENA EN LA SECRETARÍA DE EDUCACIÓN		AÚN EN TEMPORADA DE COSECHA LA POBLACIÓN MIGRANTE ACCEDE A LOS SERVICIOS DE EDUCACIÓN EN TIEMPO Y FORMA.
	TIPO GESTIÓN	DIMENSIÓN EFICACIA	FRECUENCIA IRREGULAR	META 200.00



MATRIZ DE INDICADORES PARA RESULTADOS

K006 - CONSTRUCCIÓN, REHABILITACIÓN Y MANTENIMIENTO DE ESPACIOS EDUCATIVOS

Datos de Identificación del Programa Presupuestario

RESPONSABLE DEL PP	INSTANCIA(S) EJECUTORA(S) DEL PP	IMPORTE: \$ 39,191,306.00
RAMO: 08 - EDUCACIÓN	122 - BENEMÉRITA UNIVERSIDAD AUTÓNOMA DE PUEBLA	39,191,306.00
INSTITUCIÓN: 122 - BENEMÉRITA UNIVERSIDAD AUTÓNOMA DE PUEBLA		
UNIDAD RESPONSABLE: DA1F - BENEMÉRITA UNIVERSIDAD AUTÓNOMA DE PUEBLA		
POBLACIÓN OBJETIVO: MUJERES Y HOMBRES DE 15 AÑOS Y MAS		

Alineación

Plan Estatal de Desarrollo 2019 - 2024

PLAN ESTATAL DE DESARROLLO

EJE: 04 DISMINUCIÓN DE LAS DESIGUALDADES

OBJETIVO: 04 REDUCIR LA POBREZA Y LA BRECHA DE DESIGUALDAD SOCIAL, ENTRE LAS PERSONAS Y LAS REGIONES, CON UN ENFOQUE SOSTENIBLE.

ESTRATEGIA: 01 GENERAR LAS CONDICIONES QUE PERMITAN MEJORAR EL BIENESTAR INTEGRAL DE LAS PERSONAS.

LÍNEA DE ACCIÓN: 01 INCREMENTAR EL ACCESO A LA EDUCACIÓN DE NIÑAS, NIÑOS, ADOLESCENTES, JÓVENES Y POBLACIÓN ADULTA EN TODOS LOS NIVELES EDUCATIVOS.

Objetivos, Indicadores y Metas de la MIR

FIN

RESUMEN NARRATIVO	INDICADOR	MEDIOS DE VERIFICACIÓN		SUPUESTO
CONTRIBUIR AL AUMENTO DE LA COBERTURA EN EDUCACIÓN MEDIA SUPERIOR Y SUPERIOR A TRAVÉS DE MEJORAR LA PERTINENCIA DEL SERVICIO EDUCATIVO QUE OFRECE LA BUAP MEDIANTE LA ATENCIÓN DE LAS NECESIDADES DE CONSTRUCCIÓN, REHABILITACIÓN Y MANTENIMIENTO DE ESPACIOS EDUCATIVOS.	INCREMENTO PORCENTUAL DE LA MATRÍCULA ATENDIDA EN LA BUAP EN LOS PROGRAMAS DE NIVEL MEDIO SUPERIOR Y SUPERIOR PARA EL CICLO 2022-2023.	ANUARIO ESTADÍSTICO INSTITUCIONAL BUAP 2022-2023 Y REPORTES GENERADOS POR LA DIRECCIÓN DE ADMINISTRACIÓN ESCOLAR		QUE LOS ESPACIOS EDUCATIVOS CUBRAN LAS NECESIDADES DE INFRAESTRUCTURA QUE REQUIERE LA BUAP PARA SOPORTAR EL INCREMENTO EN LA COBERTURA.
	TIPO ESTRATÉGICO	DIMENSIÓN EFICACIA	FRECUENCIA ANUAL	META 1.00
				MÉTODO DE CÁLCULO $((V2-V1)/V1)*100$

PROPÓSITO

RESUMEN NARRATIVO	INDICADOR	MEDIOS DE VERIFICACIÓN		SUPUESTO
LOS NIVELES DE EDUCACIÓN MEDIA SUPERIOR Y SUPERIOR DE LA BUAP CUENTAN CON ESPACIOS EDUCATIVOS QUE RECIBEN MANTENIMIENTO.	PORCENTAJE DE METROS CUADRADOS DE CONSTRUCCIÓN PROGRAMADOS QUE RECIBIERON MANTENIMIENTO.	REPORTES EMITIDOS POR LA DIRECCIÓN DE INFRAESTRUCTURA EDUCATIVA (DIE)		QUE LA COMUNIDAD UNIVERSITARIA CUENTE CON ESPACIOS FUNCIONALES PARA REALIZAR SUS ACTIVIDADES.
	TIPO ESTRATÉGICO	DIMENSIÓN EFICIENCIA	FRECUENCIA ANUAL	META 100.00
				MÉTODO DE CÁLCULO $(V1/V2)*100$

COMPONENTE 1

RESUMEN NARRATIVO	INDICADOR	MEDIOS DE VERIFICACIÓN		SUPUESTO
MANTENIMIENTO A ESPACIOS EDUCATIVOS DE NIVEL MEDIO SUPERIOR Y SUPERIOR (EN METROS CUADRADOS).	NÚMERO DE METROS CUADRADOS DE CONSTRUCCIÓN A LOS QUE SE LES DIO MANTENIMIENTO EN LOS NIVELES MEDIO SUPERIOR Y SUPERIOR.	REPORTES DE LA DIRECCIÓN DE INFRAESTRUCTURA EDUCATIVA (DIE) DE LA BUAP		QUE LA INFRAESTRUCTURA EDUCATIVA SE ENCUENTRE EN BUEN ESTADO PARA QUE LOS DIFERENTES USUARIOS PUEDAN REALIZAR ADECUADAMENTE SUS ACTIVIDADES.
	TIPO ESTRATÉGICO	DIMENSIÓN EFICIENCIA	FRECUENCIA ANUAL	META 448,218.92
				MÉTODO DE CÁLCULO DATO ABSOLUTO



RAMO: 09 SALUD

PRESUPUESTO BASADO EN RESULTADOS

MATRIZ DE INDICADORES PARA RESULTADOS

E040 - FORTALECIMIENTO DE LOS SERVICIOS DE SALUD

Datos de Identificación del Programa Presupuestario

RESPONSABLE DEL PP	INSTANCIA(S) EJECUTORA(S) DEL PP	IMPORTE : \$ 1,750,481,652.00
RAMO : 09 - SALUD	013 - SERVICIOS DE SALUD DEL ESTADO DE PUEBLA	1,750,481,652.00
INSTITUCIÓN : 013 - SERVICIOS DE SALUD DEL ESTADO DE PUEBLA		
UNIDAD RESPONSABLE : 1000 - OFICINA DEL C. SECRETARIO		
POBLACIÓN OBJETIVO : POBLACIÓN ABIERTA RESPONSABILIDAD DE LOS SERVICIOS DE SALUD		

Alineación

Plan Estatal de Desarrollo 2019 - 2024

PLAN ESTATAL DE DESARROLLO

EJE: 04 DISMINUCIÓN DE LAS DESIGUALDADES

OBJETIVO: 04 REDUCIR LA POBREZA Y LA BRECHA DE DESIGUALDAD SOCIAL, ENTRE LAS PERSONAS Y LAS REGIONES, CON UN ENFOQUE SOSTENIBLE.

ESTRATEGIA: 01 GENERAR LAS CONDICIONES QUE PERMITAN MEJORAR EL BIENESTAR INTEGRAL DE LAS PERSONAS.

LÍNEA DE ACCIÓN: 03 INCREMENTAR EL ACCESO A LOS SERVICIOS DE SALUD CON UN ENFOQUE EQUITATIVO E INCLUYENTE.

Programas Derivados del Plan Estatal de Desarrollo 2019 - 2024

PROGRAMA SECTORIAL : 08 PROGRAMA SECTORIAL DE SALUD

Objetivos, Indicadores y Metas de la MIR

FIN

RESUMEN NARRATIVO	INDICADOR	MEDIOS DE VERIFICACIÓN		SUPUESTO
CONTRIBUIR A REDUCIR LA TASA DE MORBILIDAD MEDIANTE LA CONSOLIDACIÓN Y EL ACCESO UNIVERSAL A LOS SERVICIOS DE SALUD DE TODA LA POBLACIÓN.	TASA DE MORBILIDAD GENERAL POR CADA 100,000 HABITANTES.	ANUARIO ESTADÍSTICO DE MORBILIDAD DE LA DIRECCIÓN GENERAL DE EPIDEMIOLOGÍA. HTTP://WWW.SINAVE.GOB.MX		LAS USUARIAS Y USUARIOS SE INTERESAN POR RECIBIR ATENCIÓN MÉDICA ANTE CUALQUIER ENFERMEDAD QUE PRESENTEN, LOS SISTEMAS INFORMÁTICOS FEDERALES FUNCIONAN ADECUADAMENTE.
	TIPO ESTRATÉGICO	DIMENSIÓN EFICACIA	FRECUENCIA ANUAL	META 11,601.22

PROPÓSITO

RESUMEN NARRATIVO	INDICADOR	MEDIOS DE VERIFICACIÓN		SUPUESTO
LA POBLACIÓN ABIERTA RESPONSABILIDAD DE LOS SERVICIOS DE SALUD SE BENEFICIA DEL RÁPIDO OTORGAMIENTO DE CONSULTAS POR MÉDICOS GENERALES Y ESPECIALISTAS.	PORCENTAJE DE PACIENTES REFERIDOS.	PLATAFORMA CUBOS SISTEMA DE INFORMACIÓN EN SALUD (SIS), DE LA DIRECCIÓN GENERAL DE INFORMACIÓN EN SALUD, MENSUAL. HTTP://WWW.DGIS.SALUD.GOB.MX/CONTENIDOS/BASESDEDATOS/BD_C_SERVICIOSIS_GOBMX.HTML		LA POBLACIÓN SE INTERESA POR RECIBIR ATENCIÓN EN LAS UNIDADES MÉDICAS DE LOS SERVICIOS DE SALUD.
	TIPO ESTRATÉGICO	DIMENSIÓN EFICACIA	FRECUENCIA ANUAL	META 3.01

COMPONENTE 1

RESUMEN NARRATIVO	INDICADOR	MEDIOS DE VERIFICACIÓN		SUPUESTO
CONSULTAS DE ONCOLOGÍA POR MÉDICO ESPECIALISTA OTORGADAS.	PROMEDIO TRIMESTRAL DE CONSULTA DE ONCOLOGÍA POR MÉDICO ESPECIALISTA.	CUBOS DINÁMICOS, DIRECCIÓN GENERAL DE INFORMACIÓN EN SALUD, MENSUAL. HTTP://WWW.DGIS.SALUD.GOB.MX/CONTENIDOS/BASESDEDATOS/BD_C_UBOS_GOBMX.HTML		SE CUENTA CON LOS MÉDICOS ESPECIALISTAS SUFICIENTES PARA OTORGAR CONSULTAS EN LA UNIDAD DE ONCOLOGÍA.
	TIPO ESTRATÉGICO	DIMENSIÓN EFICACIA	FRECUENCIA TRIMESTRAL	META 324.00



MATRIZ DE INDICADORES PARA RESULTADOS

E040 - FORTALECIMIENTO DE LOS SERVICIOS DE SALUD

COMPONENTE 2

RESUMEN NARRATIVO	INDICADOR	MEDIOS DE VERIFICACIÓN		SUPUESTO
SERVICIOS PREHOSPITALARIOS POR AMBULANCIAS TERRESTRES Y AÉREAS BRINDADOS.	PORCENTAJE DE SERVICIOS PREHOSPITALARIOS ATENDIDOS POR AMBULANCIAS TERRESTRES Y AÉREAS.	CONSULTA DEL REGISTRO INTERNO DE LA UNIDAD DEL SISTEMA DE URGENCIAS MÉDICAS Y DESASTRES MENSUAL		LA POBLACIÓN CONOCE LOS NÚMEROS TELEFÓNICOS DE EMERGENCIA PARA SOLICITAR LOS SERVICIOS DE AYUDA.
	TIPO GESTIÓN	DIMENSIÓN EFICACIA	FRECUENCIA MENSUAL	META 100.00

COMPONENTE 3

RESUMEN NARRATIVO	INDICADOR	MEDIOS DE VERIFICACIÓN		SUPUESTO
ABASTO DE MEDICAMENTOS DEL COMPENDIO NACIONAL DE INSUMOS PARA LA SALUD (CNIS) REALIZADA.	PORCENTAJE DE SURTIMIENTO DE MEDICAMENTOS DEL COMPENDIO NACIONAL DE INSUMOS PARA LA SALUD (CNIS).	ARCHIVO: MEDICAMENTOS COMPENDIO NACIONAL DE INSUMOS PARA LA SALUD SURTIDOS Y RECETADOS.XLS. SEMESTRAL. UBICACIÓN: JEFATURA DEL DEPARTAMENTO DE CONTROL DE ABASTO		EL PROVEEDOR ENTREGA EN TIEMPO EL LOTE DE MEDICAMENTOS.
	TIPO GESTIÓN	DIMENSIÓN EFICACIA	FRECUENCIA SEMESTRAL	META 90.00

COMPONENTE 4

RESUMEN NARRATIVO	INDICADOR	MEDIOS DE VERIFICACIÓN		SUPUESTO
ADOLESCENTES DE 12 A 17 AÑOS PARA LA DETECCIÓN DE RIESGO PARA EL CONSUMO DE SUSTANCIAS PSICOACTIVAS TAMIZADOS.	PORCENTAJE DEL ALUMNADO CON PRUEBAS DE TAMIZAJE DEL AÑO EN CURSO.	COMISIÓN NACIONAL CONTRA LAS ADICCIONES HTTP://PLICONADIC.SALUD.GOB.MX/SICECA/INDEX.PHP		LOS DIRECTIVOS DE LAS ESCUELAS ACEPTAN SE REALICE LA PRUEBA DE TAMIZAJE A LOS ALUMNOS.
	TIPO GESTIÓN	DIMENSIÓN EFICACIA	FRECUENCIA MENSUAL	META 100.00

COMPONENTE 5

RESUMEN NARRATIVO	INDICADOR	MEDIOS DE VERIFICACIÓN		SUPUESTO
UNIDADES MÉDICAS DEL PROGRAMA E023 "ATENCIÓN A LA SALUD" FORTALECIDAS.	PORCENTAJE DE UNIDADES FORTALECIDAS POR EL PROGRAMA E023 "ATENCIÓN A LA SALUD".	FORMATO EN EXCEL DE LA PLANTILLA MENSUAL DE PERSONAL DEL PROGRAMA E023 "ATENCIÓN A LA SALUD", GENERADO POR EL DEPARTAMENTO DE GESTIÓN DE PROGRAMAS DE SALUD		FIRMA DE CONVENIO DE COLABORACIÓN EN MATERIA DE TRANSFERENCIA DE RECURSOS PRESUPUESTARIOS FEDERALES.
	TIPO GESTIÓN	DIMENSIÓN EFICACIA	FRECUENCIA ANUAL	META 67.85

COMPONENTE 6

RESUMEN NARRATIVO	INDICADOR	MEDIOS DE VERIFICACIÓN		SUPUESTO
CONSULTAS MÉDICAS AMBULATORIAS DEL PROGRAMA DE FORTALECIMIENTO A LA ATENCIÓN MÉDICA (FAM) OTORGADAS.	PORCENTAJE DE CONSULTAS DE ATENCIÓN MÉDICA AMBULATORIA DEL PROGRAMA DE FORTALECIMIENTO A LA ATENCIÓN MÉDICA (FAM).	CUBOS DINÁMICOS, DIRECCIÓN GENERAL DE INFORMACIÓN EN SALUD. HTTP://WWW.DGIS.SALUD.GOB.MX/CONTENIDOS/BASESDEDATOS/SERVICIOS.HTML		LA POBLACIÓN ACUDE A LAS UNIDADES MÉDICAS MÓVILES, PARA CONSULTA.
	TIPO GESTIÓN	DIMENSIÓN EFICACIA	FRECUENCIA SEMESTRAL	META 93.91

COMPONENTE 7

RESUMEN NARRATIVO	INDICADOR	MEDIOS DE VERIFICACIÓN		SUPUESTO
PACIENTES CON INFECCIONES RESPIRATORIAS AGUDAS GRAVES ATENDIDOS.	PORCENTAJE DE PACIENTES CON VENTILACIÓN MECÁNICA CON INFECCIONES RESPIRATORIAS AGUDAS GRAVES (IRAG).	VISOR DE REPORTE DIARIO DE INFECCIONES RESPIRATORIAS AGUDAS GRAVES (IRAG)		SE CUENTA CON LOS MÉDICOS Y LOS INSUMOS SUFICIENTES PARA ATENDER A LOS PACIENTES CON INFECCIÓN RESPIRATORIA AGUDA GRAVE (IRAG).
	TIPO GESTIÓN	DIMENSIÓN EFICACIA	FRECUENCIA SEMESTRAL	META 20.00

MATRIZ DE INDICADORES PARA RESULTADOS

E041 - INSABI, PRESTACIÓN GRATUITA DE SERVICIOS DE SALUD, MEDICAMENTOS Y DEMÁS INSUMOS ASOCIADOS PARA LAS PERSONAS SIN SEGURIDAD SOCIAL

Datos de Identificación del Programa Presupuestario

RESPONSABLE DEL PP	INSTANCIA(S) EJECUTORA(S) DEL PP	IMPORTE: \$ 4,782,380,571.00
RAMO : 09 - SALUD	013 - SERVICIOS DE SALUD DEL ESTADO DE PUEBLA	4,782,380,571.00
INSTITUCIÓN : 013 - SERVICIOS DE SALUD DEL ESTADO DE PUEBLA		
UNIDAD RESPONSABLE : 1000 - OFICINA DEL C. SECRETARIO		
POBLACIÓN OBJETIVO : POBLACIÓN SIN SEGURIDAD SOCIAL LABORAL DEL ESTADO DE PUEBLA		

Alineación

Plan Estatal de Desarrollo 2019 - 2024

PLAN ESTATAL DE DESARROLLO

EJE: 04 DISMINUCIÓN DE LAS DESIGUALDADES

OBJETIVO: 04 REDUCIR LA POBREZA Y LA BRECHA DE DESIGUALDAD SOCIAL, ENTRE LAS PERSONAS Y LAS REGIONES, CON UN ENFOQUE SOSTENIBLE.

ESTRATEGIA: 01 GENERAR LAS CONDICIONES QUE PERMITAN MEJORAR EL BIENESTAR INTEGRAL DE LAS PERSONAS.

LÍNEA DE ACCIÓN: 02 INCORPORAR LA ATENCIÓN PRIMARIA A LA SALUD COMO ESTRATEGIA EN LOS 3 NIVELES DE ATENCIÓN.

LÍNEA DE ACCIÓN: 03 INCREMENTAR EL ACCESO A LOS SERVICIOS DE SALUD CON UN ENFOQUE EQUITATIVO E INCLUYENTE.

Programas Derivados del Plan Estatal de Desarrollo 2019 - 2024

PROGRAMA SECTORIAL : 08 PROGRAMA SECTORIAL DE SALUD

Objetivos, Indicadores y Metas de la MIR

FIN

RESUMEN NARRATIVO	INDICADOR	MEDIOS DE VERIFICACIÓN		SUPUESTO
CONTRIBUIR A GARANTIZAR EL ACCESO A SERVICIOS DE SALUD GRATUITOS A LA POBLACIÓN QUE NO CUENTE CON SEGURIDAD SOCIAL MEDIANTE EL FINANCIAMIENTO DE LOS SERVICIOS DE SALUD.	PORCENTAJE DE LA POBLACIÓN CON CARENCIA DE ACCESO A SERVICIOS DE SALUD.	ANEXO ESTADÍSTICO DE LA POBREZA EN MÉXICO 2018-2020 (CUADRO 5), INFORMACIÓN GENERADA POR EL CONSEJO NACIONAL DE EVALUACIÓN DE LA POLÍTICA DE DESARROLLO SOCIAL (CONEVAL) DE MANERA BIENAL, ÚLTIMA PUBLICACIÓN 2020, DISPONIBLE EN LA DIRECCIÓN ELECTRÓNICA: HTTPS://WWW.CONEVAL.ORG.MX/MEDICION/MP/PAGINAS/AE_POBREZA_2020.ASPX		CONEVAL REALIZA LA PUBLICACIÓN DE LA MEDICIÓN DE LA POBREZA EN EL ESTADO DE PUEBLA.
	TIPO ESTRATÉGICO	DIMENSIÓN EFICACIA	FRECUENCIA BIENAL	META 32.00

PROPÓSITO

RESUMEN NARRATIVO	INDICADOR	MEDIOS DE VERIFICACIÓN		SUPUESTO
POBLACIÓN SIN SEGURIDAD SOCIAL LABORAL EN EL ESTADO DE PUEBLA RECIBE ATENCIÓN OPORTUNA ANTE NUEVOS CASOS DE ENFERMEDADES SUJETAS A VIGILANCIA EPIDEMIOLÓGICA.	TASA DE MORBILIDAD GENERAL.	ANUARIO ESTADÍSTICO DE MORBILIDAD, DIRECCIÓN GENERAL DE EPIDEMIOLOGÍA. HTTP://WWW.SINAVE.GOB.MX		LOS USUARIOS Y LAS USUARIAS SE INTERESAN POR RECIBIR ATENCIÓN MÉDICA ANTE CUALQUIER ENFERMEDAD QUE PRESENTEN.
	TIPO ESTRATÉGICO	DIMENSIÓN EFICACIA	FRECUENCIA ANUAL	META 11,601.22

COMPONENTE 1

RESUMEN NARRATIVO	INDICADOR	MEDIOS DE VERIFICACIÓN		SUPUESTO
CONSULTAS POR MÉDICO EN CENTROS DE SALUD OTORGADAS.	PROMEDIO DIARIO DE CONSULTAS EN CENTROS DE SALUD.	SISTEMA DE INFORMACIÓN EN SALUD (HTTP://WWW.DGIS.SALUD.GOB.MX/CONTENIDOS/BASESDATOS/BDC_SERVICIOSIS_GOBMX.HTML), PLANTILLA JURISDICCIONAL DE MÉDICOS EN CONSULTORIO		LA EXISTENCIA DE BROTES EPIDEMIOLÓGICOS Y/O DESASTRES NATURALES NO REBASAN LA CAPACIDAD RESOLUTIVA DE LAS UNIDADES MÉDICAS DE 1ER NIVEL.
	TIPO GESTIÓN	DIMENSIÓN EFICACIA	FRECUENCIA MENSUAL	META 14.00



MATRIZ DE INDICADORES PARA RESULTADOS

E041 - INSABI, PRESTACIÓN GRATUITA DE SERVICIOS DE SALUD, MEDICAMENTOS Y DEMÁS INSUMOS ASOCIADOS PARA LAS PERSONAS SIN SEGURIDAD SOCIAL

COMPONENTE 2

RESUMEN NARRATIVO	INDICADOR	MEDIOS DE VERIFICACIÓN		SUPUESTO
CONSULTAS POR MÉDICO EN HOSPITALES COMUNITARIOS OTORGADAS.	PROMEDIO DIARIO DE CONSULTA GENERAL POR MÉDICO EN HOSPITALES COMUNITARIOS E INTEGRALES CON NÚCLEOS BÁSICOS.	REPORTE DEL SISTEMA DE INFORMACIÓN EN SALUD (CUBOS DINÁMICOS) EN FORMA MENSUAL		LA EXISTENCIA DE BROTES EPIDEMIOLÓGICOS Y/O DESASTRES NATURALES NO REBASAN LA CAPACIDAD RESOLUTIVA DE LAS UNIDADES MÉDICAS.
	TIPO GESTIÓN	DIMENSIÓN EFICIENCIA	FRECUENCIA MENSUAL	META 5.44

COMPONENTE 3

RESUMEN NARRATIVO	INDICADOR	MEDIOS DE VERIFICACIÓN		SUPUESTO
PARTOS POR CESÁREAS EN UNIDADES HOSPITALARIAS ATENDIDOS.	PORCENTAJE DE CESÁREAS REALIZADAS EN UNIDADES HOSPITALARIAS.	PLATAFORMA DE CUBOS DINÁMICOS, DIRECCIÓN GENERAL DE INFORMACIÓN EN SALUD		SE CUENTA CON LOS MÉDICOS ESPECIALISTAS SUFICIENTES PARA ATENDER A LAS PACIENTES OBSTÉTRICAS QUE REQUIEREN CESÁREA.
	TIPO GESTIÓN	DIMENSIÓN EFICACIA	FRECUENCIA SEMESTRAL	META 38.00

COMPONENTE 4

RESUMEN NARRATIVO	INDICADOR	MEDIOS DE VERIFICACIÓN		SUPUESTO
UNIDADES MÉDICAS Y ADMINISTRATIVAS CON ACCIONES DE CONSERVACIÓN Y MANTENIMIENTO REALIZADAS.	PORCENTAJE DE ACCIONES DE CONSERVACIÓN Y MANTENIMIENTO EN UNIDADES MÉDICAS TERMINADAS.	REPORTES DE AVANCES DE CONSERVACIÓN Y MANTENIMIENTO, EXPEDIENTES DOCUMENTALES, HOJA DE ENTREGA DE SERVICIOS; DEPTO. DE CONSERVACIÓN, RESIDENCIA DE OBRA PÚBLICA		TODAS LAS ACCIONES DE CONSERVACIÓN Y MANTENIMIENTO EN UNIDADES MÉDICAS Y ADMINISTRATIVAS SE CONCLUYEN EN EL AÑO CORRESPONDIENTE, DEBIDO A QUE SE CONTÓ CON LOS RECURSOS AUTORIZADOS SUFICIENTES PARA SU EJECUCIÓN.
	TIPO GESTIÓN	DIMENSIÓN EFICACIA	FRECUENCIA SEMESTRAL	META 100.00

MATRIZ DE INDICADORES PARA RESULTADOS

E042 - PROTECCIÓN EN SALUD Y SERVICIOS DE SALUD A LA COMUNIDAD

Datos de Identificación del Programa Presupuestario

RESPONSABLE DEL PP	INSTANCIA(S) EJECUTORA(S) DEL PP	IMPORTE : \$ 4,329,480,794.00
RAMO : 09 - SALUD	013 - SERVICIOS DE SALUD DEL ESTADO DE PUEBLA	4,329,480,794.00
INSTITUCIÓN : 013 - SERVICIOS DE SALUD DEL ESTADO DE PUEBLA		
UNIDAD RESPONSABLE : 1000 - OFICINA DEL C. SECRETARIO		
POBLACIÓN OBJETIVO : POBLACIÓN ABIERTA RESPONSABILIDAD DE LOS SERVICIOS DE SALUD		

Alineación

Plan Estatal de Desarrollo 2019 - 2024

PLAN ESTATAL DE DESARROLLO

EJE: 04 DISMINUCIÓN DE LAS DESIGUALDADES

OBJETIVO: 04 REDUCIR LA POBREZA Y LA BRECHA DE DESIGUALDAD SOCIAL, ENTRE LAS PERSONAS Y LAS REGIONES, CON UN ENFOQUE SOSTENIBLE.

ESTRATEGIA: 01 GENERAR LAS CONDICIONES QUE PERMITAN MEJORAR EL BIENESTAR INTEGRAL DE LAS PERSONAS.

LÍNEA DE ACCIÓN: 03 INCREMENTAR EL ACCESO A LOS SERVICIOS DE SALUD CON UN ENFOQUE EQUITATIVO E INCLUYENTE.

Programas Derivados del Plan Estatal de Desarrollo 2019 - 2024

PROGRAMA SECTORIAL : 08 PROGRAMA SECTORIAL DE SALUD

Programas Especiales (Transversales)

PROGRAMA ESPECIAL : 04 PROGRAMA ESPECIAL DE NIÑAS, NIÑOS Y ADOLESCENTES

Objetivos, Indicadores y Metas de la MIR

FIN

RESUMEN NARRATIVO	INDICADOR	MEDIOS DE VERIFICACIÓN		SUPUESTO
CONTRIBUIR A REDUCIR LA MORTALIDAD GENERAL MEDIANTE EL OTORGAMIENTO DE SERVICIOS DE ATENCIÓN OPORTUNA A LA SALUD QUE PROTEJAN A LA POBLACIÓN.	TASA DE MORTALIDAD GENERAL POR CADA 100,000 HABITANTES.	CUBOS DINÁMICOS DEL SISTEMA NACIONAL DE INFORMACIÓN EN MATERIA DE SALUD (SINBA), SUBSISTEMA EPIDEMIOLÓGICO Y ESTADÍSTICO DE DEFUNCIONES (SEED) SECRETARÍA DE SALUD, DIRECCIÓN GENERAL DE INFORMACIÓN EN SALUD, ANUAL, DISPONIBLE EN HTTP://WWW.DGIS.SALUD.GOB.MX/CONTENIDOS/BASESDEDATOS/BD_CUBOS.HTML		SE CUENTA CON ESTABILIDAD PRESUPUESTARIA PARA LA SISTEMATIZACIÓN DE LA INFORMACIÓN.
	TIPO ESTRATÉGICO	DIMENSIÓN EFICACIA	FRECUENCIA ANUAL	META 7.34

PROPÓSITO

RESUMEN NARRATIVO	INDICADOR	MEDIOS DE VERIFICACIÓN		SUPUESTO
LA POBLACIÓN ABIERTA RESPONSABILIDAD DE LOS SERVICIOS DE SALUD DEL ESTADO DE PUEBLA OBTIENE ATENCIÓN MÉDICA REDUCIENDO LA MORBILIDAD A TRAVÉS DE LOS SERVICIOS OTORGADOS EN UNIDADES DE PRIMER NIVEL Y HOSPITALARIAS.	TASA DE MORBILIDAD GENERAL POR CADA 100,000 HABITANTES.	ANUARIO ESTADÍSTICO DE MORBILIDAD. DIRECCIÓN GENERAL DE EPIDEMIOLOGÍA. HTTP://WWW.SINAVE.GOB.MX		LOS USUARIOS Y LAS USUARIAS SE INTERESAN POR RECIBIR ATENCIÓN MÉDICA ANTE CUALQUIER ENFERMEDAD QUE PRESENTEN.
	TIPO ESTRATÉGICO	DIMENSIÓN EFICACIA	FRECUENCIA ANUAL	META 11,601.22



MATRIZ DE INDICADORES PARA RESULTADOS

E042 - PROTECCIÓN EN SALUD Y SERVICIOS DE SALUD A LA COMUNIDAD

COMPONENTE 1

RESUMEN NARRATIVO	INDICADOR	MEDIOS DE VERIFICACIÓN		SUPUESTO
MUJERES EMBARAZADAS PARA SU PLENO DESARROLLO ATENDIDAS.	RAZÓN DE MORTALIDAD MATERNA.	LISTADO NOMINAL DE LA DIRECCIÓN DE EPIDEMIOLOGÍA DE LA SECRETARÍA DE SALUD, SISTEMA NACIONAL DE VIGILANCIA EPIDEMIOLÓGICA (SINAVE) Y PROGRAMACIÓN ANUAL. HTTP://WWW.RHOVE.GOB.MX/RHOVE.ASP		LOS USOS Y COSTUMBRES NO AFECTAN PARA QUE LAS PACIENTES ACUDAN DE MANERA OPORTUNA A LA ATENCIÓN DE SU EMBARAZO.
	TIPO ESTRATÉGICO	DIMENSIÓN EFICACIA	FRECUENCIA ANUAL	META 28.11

COMPONENTE 2

RESUMEN NARRATIVO	INDICADOR	MEDIOS DE VERIFICACIÓN		SUPUESTO
SERVICIO MÉDICO A POBLACIÓN DE 10 A 19 AÑOS BRINDADO.	TASA DE MORTALIDAD EN POBLACIÓN DE 10 A 19 AÑOS.	SISTEMA EPIDEMIOLÓGICO Y ESTADÍSTICO DE DEFUNCIONES (SEED). DIRECCIÓN GENERAL EN SALUD. PERIODICIDAD ANUAL. HTTP://WWW.DGIS.SALUD.GOB.MX/CONTENIDOS/BASESDEDATOS/BDC_DEFUNCIONES_GOBMX.HTML		LA POBLACIÓN ADOLESCENTE ACUDE PARA SU ATENCIÓN INTEGRADA.
	TIPO ESTRATÉGICO	DIMENSIÓN EFICACIA	FRECUENCIA ANUAL	META 43.99

COMPONENTE 3

RESUMEN NARRATIVO	INDICADOR	MEDIOS DE VERIFICACIÓN		SUPUESTO
MUJERES CON CÁNCER DE MAMA DETECTADO.	TASA DE MORTALIDAD POR CÁNCER DE MAMA.	REPORTE DEL SISTEMA EPIDEMIOLÓGICO ESTADÍSTICO DE DEFUNCIONES (SEED) DE LA DIRECCIÓN GENERAL DE INFORMACIÓN EN SALUD DE LA SECRETARÍA DE SALUD FEDERAL. LA INFORMACIÓN DEFINITIVA SE PUBLICA ANUALMENTE. HTTP://WWW.DGIS.SALUD.GOB.MX/CONTENIDOS/BASESDEDATOS/CUBO_S_SEED18.HTML		LOS EQUIPOS PARA EL REALIZAR LOS DIAGNÓSTICOS CUENTAN CON SUFICIENCIA, INSUMOS, MANTENIMIENTO, LO QUE PERMITE CONTRIBUIR A LA DISMINUCIÓN DE LA MORTALIDAD POR CÁNCER DE MAMA.
	TIPO ESTRATÉGICO	DIMENSIÓN EFICACIA	FRECUENCIA ANUAL	META 16.83

COMPONENTE 4

RESUMEN NARRATIVO	INDICADOR	MEDIOS DE VERIFICACIÓN		SUPUESTO
MENORES DE 5 AÑOS DE EDAD CON DESNUTRICIÓN ATENDIDOS.	TASA DE MORTALIDAD POR DESNUTRICIÓN EN MENORES DE 5 AÑOS.	CERTIFICADOS DE DEFUNCIÓN Y SISTEMA ESTADÍSTICO EPIDEMIOLÓGICO DE DEFUNCIONES DE LA DIRECCIÓN GENERAL DE INFORMACIÓN EN SALUD. SE GENERA ANUALMENTE. HTTP://WWW.DGIS.SALUD.GOB.MX/CONTENIDOS/BASESDEDATOS/BDC_DEFUNCIONES_GOBMX.HTML		LAS MADRES DE FAMILIA LLEVAN A SUS HIJOS A CONSULTA OPORTUNAMENTE.
	TIPO ESTRATÉGICO	DIMENSIÓN EFICACIA	FRECUENCIA IRREGULAR	META 2.90

COMPONENTE 5

RESUMEN NARRATIVO	INDICADOR	MEDIOS DE VERIFICACIÓN		SUPUESTO
CONSULTAS DE PSICOLOGÍA POR TRASTORNO MENTAL OTORGADAS.	PORCENTAJE DE CONSULTAS DE PSICOLOGÍA POR TRASTORNO MENTAL.	REPORTE DEL SISTEMA DE INFORMACIÓN EN SALUD (SIS) DE LA DIRECCIÓN GENERAL DE INFORMACIÓN EN SALUD, QUE SE GENERA MENSUALMENTE Y REPORTES INTERNOS DE CADA HOSPITAL HTTP://WWW.PDA.SALUD.GOB.MX/CUBOS		LA POBLACIÓN ACUDE CONVENCIDA A RECIBIR CONSULTAS SOBRE SALUD MENTAL.
	TIPO GESTIÓN	DIMENSIÓN EFICACIA	FRECUENCIA MENSUAL	META 80.01



MATRIZ DE INDICADORES PARA RESULTADOS

E042 - PROTECCIÓN EN SALUD Y SERVICIOS DE SALUD A LA COMUNIDAD

COMPONENTE 6

RESUMEN NARRATIVO	INDICADOR	MEDIOS DE VERIFICACIÓN		SUPUESTO
SERVICIO MÉDICO A MENORES DE 1 AÑO BRINDADO.	TASA DE MORTALIDAD EN MENORES DE 1 AÑO.	REPORTE DEL SISTEMA EPIDEMIOLÓGICO ESTADÍSTICO DE DEFUNCIONES (SEED) DE LA DIRECCIÓN GENERAL DE EPIDEMIOLOGÍA DE LA SECRETARÍA DE SALUD FEDERAL. LA INFORMACIÓN DEFINITIVA SE PUBLICA ANUALMENTE. HTTP://WWW.DGIS.SALUD.GOB.MX/CONTENIDOS/BASESDEDATOS/BDC_DEFUNCIONES_GOBMX.HTML		LAS MADRES Y LOS PADRES DE FAMILIA LLEVAN OPORTUNAMENTE A SUS HIJOS MENORES DE UN AÑO A RECIBIR CONSULTA MÉDICA.
	TIPO ESTRATÉGICO	DIMENSIÓN EFICACIA	FRECUENCIA ANUAL	META 12.48

COMPONENTE 7

RESUMEN NARRATIVO	INDICADOR	MEDIOS DE VERIFICACIÓN		SUPUESTO
DETERMINACIONES DE CLORO RESIDUAL LIBRE EN AGUA REALIZADAS.	PORCENTAJE DE CUMPLIMIENTO DE DETERMINACIONES DE CLORO RESIDUAL LIBRE EN AGUA.	REGISTROS DE CONTROL INTERNO DE LA DIRECCIÓN DE PROTECCIÓN CONTRA RIESGOS SANITARIOS (DPRIS). FORMATO DE MONITOREO DE CLORO RESIDUAL LIBRE		EL VERIFICADOR REALIZARÁ LAS ACCIONES DE CLORACIÓN EN LAS FUENTES DE ABASTECIMIENTO. EXISTE AGUA EN LOS SISTEMAS DE ABASTECIMIENTO PARA REALIZAR LA DETERMINACIÓN.
	TIPO GESTIÓN	DIMENSIÓN EFICACIA	FRECUENCIA MENSUAL	META 100.00

COMPONENTE 8

RESUMEN NARRATIVO	INDICADOR	MEDIOS DE VERIFICACIÓN		SUPUESTO
COMUNIDADES COMO PROMOTORAS DE LA SALUD CERTIFICADAS.	PORCENTAJE DE CERTIFICACIÓN DE COMUNIDADES COMO PROMOTORAS DE LA SALUD.	FORMATOS INTERNOS DE PROCESO DE CERTIFICACIÓN, DE ACUERDO A LINEAMIENTO FEDERAL		EL PRESUPUESTO AUTORIZADO PERMITE LA CERTIFICACIÓN DE COMUNIDADES Y SE REALIZARÁN LAS GESTIONES NECESARIAS CON LAS AUTORIDADES PARA EL CUMPLIMIENTO DE LA META AMPLIADA.
	TIPO GESTIÓN	DIMENSIÓN EFICACIA	FRECUENCIA ANUAL	META 100.00

COMPONENTE 9

RESUMEN NARRATIVO	INDICADOR	MEDIOS DE VERIFICACIÓN		SUPUESTO
MENORES DE 5 AÑOS CON ENFERMEDADES INFECCIOSAS ATENDIDOS.	TASA DE MORTALIDAD POR INFECCIONES RESPIRATORIAS AGUDAS EN MENORES DE 5 AÑOS.	REPORTE DEL SISTEMA EPIDEMIOLÓGICO ESTADÍSTICO DE DEFUNCIONES (SEED) DE LA DIRECCIÓN GENERAL DE EPIDEMIOLOGÍA DE LA SECRETARÍA DE SALUD FEDERAL. LA INFORMACIÓN DEFINITIVA SE PUBLICA ANUALMENTE: HTTP://WWW.DGIS.SALUD.GOB.MX/CONTENIDOS/BASESDEDATOS/BDC_DEFUNCIONES/GOB MX.HTML		MENORES DE CINCO AÑOS ENFERMAN DE INFECCIONES RESPIRATORIAS Y DIARREICAS AGUDAS.
	TIPO ESTRATÉGICO	DIMENSIÓN EFICACIA	FRECUENCIA IRREGULAR	META 21.85



MATRIZ DE INDICADORES PARA RESULTADOS

E042 - PROTECCIÓN EN SALUD Y SERVICIOS DE SALUD A LA COMUNIDAD

COMPONENTE 10

RESUMEN NARRATIVO	INDICADOR	MEDIOS DE VERIFICACIÓN		SUPUESTO
VIGILANCIA SANITARIA A FAVOR DE LA SALUD DE LA POBLACIÓN EFECTUADA.	PORCENTAJE DE MUESTRAS ANALIZADAS DE VIGILANCIA SANITARIA.	BITÁCORA DE REVISIÓN DE INFORMES DE PRUEBA ENTREGADOS POR LAS ÁREAS ANALÍTICAS A RECEPCIÓN DE MUESTRAS (FR/VS/RMS/19) Y SISTEMA INFORMÁTICO MODULAB DE LA COORDINACIÓN OPERATIVA DE VIGILANCIA SANITARIA		SE ASIGNA EL PRESUPUESTO POR PARTE DE LOS SERVICIOS DE SALUD Y SE CUENTA CON LOS INSUMOS NECESARIOS PARA PROCESAR LAS MUESTRAS DE VIGILANCIA SANITARIA SOLICITADOS POR LA DIRECCIÓN DE REGULACIÓN Y FOMENTO SANITARIO, Y LAS UNIDADES HOSPITALARIAS. SE RENUEVA LA CONTRATACIÓN POR LICITACIÓN DEL SISTEMA INFORMÁTICO MODULAB OTORGADO POR EL SERVICIO INTEGRAL DE LABORATORIO MISMO QUE ES UTILIZADO PARA EL CONTROL DE DATOS GENERADOS DEL PROCESO DE LAS MUESTRAS DE VIGILANCIA SANITARIA.
	TIPO GESTIÓN	DIMENSIÓN EFICACIA	FRECUENCIA MENSUAL	META 99.00

Datos de Identificación del Programa Presupuestario

RESPONSABLE DEL PP

INSTANCIA(S) EJECUTORA(S) DEL PP

IMPORTE: \$ 0.00

RAMO: 09 - SALUD

ENTIDAD NO APOYADA, SU OPERACIÓN LA REALIZA CON RECURSOS PROPIOS

INSTITUCIÓN: 082 - INSTITUTO DE SEGURIDAD Y SERVICIOS SOCIALES DE LOS TRABAJADORES AL SERVICIO DE LOS PODERES DEL ESTADO DE PUEBLA

UNIDAD RESPONSABLE: DA2W - INSTITUTO DE SEGURIDAD Y SERVICIOS SOCIALES DE LOS TRABAJADORES AL SERVICIO DE LOS PODERES DEL ESTADO DE PUEBLA

POBLACIÓN OBJETIVO: TRABAJADORES Y PENSIONADOS QUE COTIZAN PARA RECIBIR PRESTACIONES EN EL ISSSTEP, QUE REALIZARON EL TRÁMITE DE AFILIACIÓN PARA SI MISMOS Y SUS FAMILIARES LOS CUALES HACEN USO DEL SERVICIO MÉDICO Y PRESTACIONES SOCIALES.

Alineación

Plan Estatal de Desarrollo 2019 - 2024

PLAN ESTATAL DE DESARROLLO

EJE: 04 DISMINUCIÓN DE LAS DESIGUALDADES

OBJETIVO: 04 REDUCIR LA POBREZA Y LA BRECHA DE DESIGUALDAD SOCIAL, ENTRE LAS PERSONAS Y LAS REGIONES, CON UN ENFOQUE SOSTENIBLE.

ESTRATEGIA: 01 GENERAR LAS CONDICIONES QUE PERMITAN MEJORAR EL BIENESTAR INTEGRAL DE LAS PERSONAS.

LÍNEA DE ACCIÓN: 02 INCORPORAR LA ATENCIÓN PRIMARIA A LA SALUD COMO ESTRATEGIA EN LOS 3 NIVELES DE ATENCIÓN.

LÍNEA DE ACCIÓN: 03 INCREMENTAR EL ACCESO A LOS SERVICIOS DE SALUD CON UN ENFOQUE EQUITATIVO E INCLUYENTE.

Objetivos, Indicadores y Metas de la MIR

FIN

RESUMEN NARRATIVO	INDICADOR	MEDIOS DE VERIFICACIÓN		SUPUESTO
CONTRIBUIR A DISMINUIR LA MORTALIDAD DE LOS DERECHOHABIENTES MEDIANTE LA PRESTACIÓN DE SERVICIOS MÉDICOS.	TASA DE MORTALIDAD POR CADA 1,000 DERECHOHABIENTES.	REPORTE DE CIERRE DE LOS CERTIFICADOS DE DEFUNCIÓN, PERIODICIDAD TRIMESTRAL, DEPARTAMENTO DE CALIDAD, DOCUMENTO INTERNO		EL DIAGNÓSTICO EPIDEMIOLÓGICO EN EL ESTADO DE PUEBLA SE MANTIENE ESTABLE, NO OCURRE NINGUNA EPIDEMIA QUE ELEVE LA MORTALIDAD EN LOS DERECHOHABIENTES.
	TIPO ESTRATÉGICO	DIMENSIÓN EFICACIA	FRECUENCIA ANUAL	META 6.92

PROPÓSITO

RESUMEN NARRATIVO	INDICADOR	MEDIOS DE VERIFICACIÓN		SUPUESTO
LOS DERECHOHABIENTES OBTIENEN ATENCIÓN MEDIANTE LOS SERVICIOS OTORGADOS EN LAS UNIDADES MÉDICAS DE PRIMER NIVEL Y HOSPITAL.	TASA DE MÉDICOS POR CADA 1,000 DERECHOHABIENTES.	REPORTE DE PLANTILLA DE PERSONAL Y REPORTE DE DERECHOHABIENTES, PERIODICIDAD SEMESTRAL Y MENSUAL RESPECTIVAMENTE, DOCUMENTOS INTERNOS		EL ESTADO CUENTA CON PERSONAL MÉDICO Y SANITARIO ÓPTIMO PARA SER CONTRATADO POR EL INSTITUTO.
	TIPO ESTRATÉGICO	DIMENSIÓN EFICACIA	FRECUENCIA ANUAL	META 3.07

COMPONENTE 1

RESUMEN NARRATIVO	INDICADOR	MEDIOS DE VERIFICACIÓN		SUPUESTO
SERVICIOS MÉDICOS DE PRIMER NIVEL OTORGADOS.	PROMEDIO DE CONSULTAS POR MÉDICO GENERAL POR JORNADA LABORAL.	REPORTE DE CONSULTAS GENERALES OTORGADAS EN LAS UNIDADES MÉDICO FAMILIARES Y PLANTILLA DE PERSONAL, PERIODICIDAD MENSUAL Y SEMESTRAL RESPECTIVAMENTE, DEPARTAMENTO DE CALIDAD, DOCUMENTO INTERNO		LA SITUACIÓN EPIDEMIOLÓGICA EN EL ESTADO SE MANTIENE ESTABLE, EL ESTADO CUENTA CON PERSONAL MÉDICO GENERAL ÓPTIMO PARA SER CONTRATADO PARA OTORGAR EL SERVICIO DE CONSULTA GENERAL.
	TIPO ESTRATÉGICO	DIMENSIÓN EFICIENCIA	FRECUENCIA IRREGULAR	META 8.39



MATRIZ DE INDICADORES PARA RESULTADOS

E044 - PRESTACIÓN DE SERVICIOS MÉDICOS

COMPONENTE 2

RESUMEN NARRATIVO	INDICADOR	MEDIOS DE VERIFICACIÓN		SUPUESTO
SERVICIOS MÉDICOS DE ESPECIALIDAD OTORGADOS.	PROMEDIO DE CONSULTA POR MÉDICO ESPECIALISTA POR JORNADA LABORAL.	REPORTE DE CONSULTAS DE ESPECIALIDAD OTORGADAS Y REPORTE DE PLANTILLA DE PERSONAL, PERIODICIDAD MENSUAL Y SEMESTRAL, DEPARTAMENTO DE CALIDAD, DOCUMENTO INTERNO		LA SITUACIÓN EPIDEMIOLÓGICA EN EL ESTADO SE MANTIENE ESTABLE, EL ESTADO CUENTA CON PERSONAL MÉDICO DE ESPECIALIDAD ÓPTIMO PARA SER CONTRATADO PARA OTORGAR EL SERVICIO DE CONSULTA DE ESPECIALIDAD.
	TIPO ESTRATÉGICO	DIMENSIÓN EFICIENCIA	FRECUENCIA IRREGULAR	META 2.33

COMPONENTE 3

RESUMEN NARRATIVO	INDICADOR	MEDIOS DE VERIFICACIÓN		SUPUESTO
ATENCIÓN MÉDICA PRIORITARIA OTORGADA.	TASA DE MORTALIDAD MATERNA.	REPORTE DE DEFUNCIONES DE MUJERES DERECHOHABIENTES DEBIDAS A COMPLICACIONES DURANTE EL EMBARAZO, PARTO Y PUERPERIO Y REPORTE NACIDOS VIVOS, PERIODICIDAD MENSUAL RESPECTIVAMENTE, DEPARTAMENTO DE CALIDAD, DOCUMENTO INTERNO		LAS MUJERES DERECHOHABIENTES EMBARAZADAS ACUDEN A RECIBIR ATENCIÓN MÉDICA PRIORITARIA EN LAS UNIDADES MÉDICAS DEL ISSSTEP.
	TIPO GESTIÓN	DIMENSIÓN EFICACIA	FRECUENCIA IRREGULAR	META 0.31

COMPONENTE 4

RESUMEN NARRATIVO	INDICADOR	MEDIOS DE VERIFICACIÓN		SUPUESTO
PROMOCIÓN DE LA SALUD DE LA MUJER AUMENTADA.	TASA DE DEFUNCIÓN DE CÁNCER MAMARIO Y CÁNCER CERVICOUTERINO.	REPORTE DE DEFUNCIONES DE MUJERES DERECHOHABIENTES DEBIDAS A CÁNCER CÉRVICO UTERINO O CÁNCER DE MAMA Y REPORTE DE MUJERES DERECHOHABIENTES DE 25 Y MÁS, PERIODICIDAD MENSUAL RESPECTIVAMENTE, DEPARTAMENTO DE CALIDAD, DOCUMENTO INTERNO		LAS MUJERES DERECHOHABIENTES SE REALIZAN SUS EXÁMENES DE DETECCIÓN DE MANERA OPORTUNA Y ACUDEN A RECIBIR ATENCIÓN MÉDICA EN LAS UNIDADES MÉDICAS DEL ISSSTEP.
	TIPO GESTIÓN	DIMENSIÓN EFICACIA	FRECUENCIA IRREGULAR	META 11.76

COMPONENTE 5

RESUMEN NARRATIVO	INDICADOR	MEDIOS DE VERIFICACIÓN		SUPUESTO
RECETAS GENERADAS SURTIDAS EN FARMACIA.	PORCENTAJE DE RECETAS GENERADAS QUE SON SURTIDAS EN LAS FARMACIAS DEL ISSSTEP.	REPORTE DE RECETAS GENERADAS Y SURTIDAS, PERIODICIDAD MENSUAL, PROVEEDOR DE FARMACIA, DOCUMENTO INTERNO		EL PROVEEDOR DE FARMACIA CUENTA CON LOS MEDICAMENTOS SUFICIENTES PARA SURTIR DE FORMA SATISFACTORIA LAS RECETAS, LOS DERECHOHABIENTES ACUDEN A LAS FARMACIAS DEL ISSSTEP A RECIBIR SUS MEDICAMENTOS.
	TIPO GESTIÓN	DIMENSIÓN EFICACIA	FRECUENCIA SEMESTRAL	META 95.06

COMPONENTE 6

RESUMEN NARRATIVO	INDICADOR	MEDIOS DE VERIFICACIÓN		SUPUESTO
QUEJAS Y SUGERENCIAS DE SERVICIOS MÉDICOS ATENDIDAS.	PORCENTAJE DE QUEJAS O SUGERENCIAS DE SERVICIOS MÉDICOS ATENDIDAS.	CONCENTRADO DE QUEJAS O SUGERENCIAS, PERIODICIDAD MENSUAL, CENTRO DE ATENCIÓN AL DERECHOHABIENTE, DOCUMENTO INTERNO		LOS DERECHOHABIENTES REALIZAN UNA QUEJA O SUGERENCIA DE SERVICIOS MÉDICOS AL ISSSTEP, MEDIANTE LLAMADA TELEFÓNICA, CORREO ELECTRÓNICO O DE FORMA PRESENCIAL.
	TIPO GESTIÓN	DIMENSIÓN EFICACIA	FRECUENCIA SEMESTRAL	META 97.33



MATRIZ DE INDICADORES PARA RESULTADOS

E045 - PRESTACIONES DE SEGURIDAD SOCIAL

Datos de Identificación del Programa Presupuestario

RESPONSABLE DEL PP	INSTANCIA(S) EJECUTORA(S) DEL PP	IMPORTE : \$ 3,567,039,014.00 ^{a/}
RAMO : 09 - SALUD	082 - INSTITUTO DE SEGURIDAD Y SERVICIOS SOCIALES DE LOS TRABAJADORES AL SERVICIO DE LOS PODERES DEL ESTADO DE PUEBLA	3,567,039,014.00
INSTITUCIÓN : 082 - INSTITUTO DE SEGURIDAD Y SERVICIOS SOCIALES DE LOS TRABAJADORES AL SERVICIO DE LOS PODERES DEL ESTADO DE PUEBLA		
UNIDAD RESPONSABLE : DA2W - INSTITUTO DE SEGURIDAD Y SERVICIOS SOCIALES DE LOS TRABAJADORES AL SERVICIO DE LOS PODERES DEL ESTADO DE PUEBLA		
POBLACIÓN OBJETIVO : TRABAJADORES Y PENSIONADOS QUE COTIZAN PARA RECIBIR PRESTACIONES EN EL ISSSTEP, QUE REALIZARON EL TRÁMITE DE AFILIACIÓN PARA SI MISMOS Y SUS FAMILIARES LOS CUALES HACEN USO DEL SERVICIO MÉDICO Y PRESTACIONES SOCIALES.		

Alineación

Plan Estatal de Desarrollo 2019 - 2024

PLAN ESTATAL DE DESARROLLO

EJE: 04 DISMINUCIÓN DE LAS DESIGUALDADES

OBJETIVO: 04 REDUCIR LA POBREZA Y LA BRECHA DE DESIGUALDAD SOCIAL, ENTRE LAS PERSONAS Y LAS REGIONES, CON UN ENFOQUE SOSTENIBLE.

ESTRATEGIA: 01 GENERAR LAS CONDICIONES QUE PERMITAN MEJORAR EL BIENESTAR INTEGRAL DE LAS PERSONAS.

LÍNEA DE ACCIÓN: 02 INCORPORAR LA ATENCIÓN PRIMARIA A LA SALUD COMO ESTRATEGIA EN LOS 3 NIVELES DE ATENCIÓN.

Objetivos, Indicadores y Metas de la MIR

FIN

RESUMEN NARRATIVO	INDICADOR	MEDIOS DE VERIFICACIÓN		SUPUESTO
CONTRIBUIR A LA SALVAGUARDA DE LOS DERECHOHABIENTES MEDIANTE EL OTORGAMIENTO DE PRESTACIONES ECONÓMICAS DE ACUERDO A LA NORMATIVIDAD APLICABLE.	PORCENTAJE DE SOLICITUDES DE PRESTACIONES SOCIOECONÓMICAS QUE CUMPLEN CON TODOS LOS REQUISITOS OTORGADAS.	CONCENTRADO DE SOLICITUDES DE PRESTACIONES ECONÓMICAS, PERIODICIDAD MENSUAL, SUBDIRECCIÓN GENERAL DE PRESTACIONES ECONÓMICAS Y SOCIALES, DOCUMENTO INTERNO		LOS DERECHOHABIENTES ACUDEN A REALIZAR TRÁMITES DE SOLICITUD PARA RECIBIR PRESTACIONES SOCIOECONÓMICAS Y CUMPLEN CON TODOS LOS REQUISITOS ESTABLECIDOS POR LA LEY DEL ISSSTEP. ESTAMOS SUJETOS AL PROCESO DE ALTAS Y BAJAS LABORALES EN EL GOBIERNO DEL ESTADO QUE SE SUSCITEN A LO LARGO DEL AÑO.
	TIPO ESTRATÉGICO	DIMENSIÓN EFICACIA	FRECUENCIA ANUAL	META 99.31

PROPÓSITO

RESUMEN NARRATIVO	INDICADOR	MEDIOS DE VERIFICACIÓN		SUPUESTO
EL INSTITUTO DE SEGURIDAD Y SERVICIOS SOCIALES DE LOS TRABAJADORES AL SERVICIO DE LOS PODERES DEL ESTADO DE PUEBLA CUMPLE CON LA LEY A TRAVÉS DE LA PRESTACIÓN DE SERVICIOS DE MANERA EFICIENTE, OPORTUNA Y PROFESIONAL.	PORCENTAJE DE POBLACIÓN DERECHOHABIENTE SATISFECHA CON LOS TRÁMITES REALIZADOS.	REPORTE DE ENCUESTAS DE SATISFACCIÓN, PERIODICIDAD MENSUAL, SUBDIRECCIÓN GENERAL DE PRESTACIONES ECONÓMICAS Y SOCIALES, DOCUMENTO INTERNO		LOS DERECHOHABIENTES CONTESTAN CON HONESTIDAD LAS ENCUESTAS.
	TIPO ESTRATÉGICO	DIMENSIÓN EFICIENCIA	FRECUENCIA ANUAL	META 88.05

COMPONENTE 1

RESUMEN NARRATIVO	INDICADOR	MEDIOS DE VERIFICACIÓN		SUPUESTO
TRÁMITES DE AFILIACIÓN PARA TRABAJADORES COTIZANTES, PARA GARANTIZAR LA SALVAGUARDA DE SUS DERECHOS REALIZADOS.	PORCENTAJE DE COTIZANTES QUE REALIZAN EL TRÁMITE DE AFILIACIÓN PARA SI MISMOS Y SUS FAMILIARES.	REPORTE DE AFILIACIONES DE DERECHOHABIENTES POR PRIMERA VEZ Y DE POBLACIÓN AFILIADA, PERIODICIDAD MENSUAL, DEPARTAMENTO DE VIGENCIA DE DERECHOS, DOCUMENTO INTERNO		SE CUMPLEN LOS REQUERIMIENTOS PARA LAS AFILIACIONES. LOS COTIZANTES ACUDEN VOLUNTARIAMENTE A REALIZAR EL TRÁMITE DE AFILIACIÓN.
	TIPO GESTIÓN	DIMENSIÓN EFICACIA	FRECUENCIA SEMESTRAL	META 4.82



MATRIZ DE INDICADORES PARA RESULTADOS

E045 - PRESTACIONES DE SEGURIDAD SOCIAL

COMPONENTE 2

RESUMEN NARRATIVO	INDICADOR	MEDIOS DE VERIFICACIÓN		SUPUESTO
TRÁMITES DE ALTA DE PENSIONES EN NÓMINA PARA GARANTIZAR LA SALVAGUARDA DE LOS DERECHOS DE LOS TRABAJADORES CONCLUIDOS.	PORCENTAJE DE ALTA DE TRÁMITES DE PENSIONES EN NÓMINA CONCLUIDOS.	REPORTE DE NUEVAS ALTAS EN NÓMINA, PERIODICIDAD MENSUAL, DEPARTAMENTO DE PENSIONES Y JUBILACIONES, DOCUMENTO INTERNO		EL INSTITUTO CUENTA CON EL PRESUPUESTO PARA OTORGAR LAS PENSIONES Y JUBILACIONES REQUERIDAS, EXISTE INTERÉS PARA CUMPLIR LOS REQUISITOS DE PARTE DE LOS TRABAJADORES PARA SU ALTA EN PENSIONES.
	TIPO GESTIÓN	DIMENSIÓN EFICACIA	FRECUENCIA SEMESTRAL	META 100.00

COMPONENTE 3

RESUMEN NARRATIVO	INDICADOR	MEDIOS DE VERIFICACIÓN		SUPUESTO
CRÉDITOS A TRABAJADORES QUE COTIZAN PARA TODAS LAS PRESTACIONES, PARA GARANTIZAR LA SALVAGUARDA DE SUS DERECHOS OTORGADOS.	PORCENTAJE DE TRABAJADORES BENEFICIADOS CON CRÉDITOS.	REPORTE DE PRÉSTAMOS Y REPORTE DE POBLACIÓN COTIZANTE, PERIODICIDAD MENSUAL, DEPARTAMENTO DE CRÉDITO Y COBRANZAS Y DEPARTAMENTO DE VIGENCIA DE DERECHOS RESPECTIVAMENTE, DOCUMENTO INTERNO		EXISTE INTERÉS POR PARTE DE LOS TRABAJADORES EN SOLICITAR PRÉSTAMOS, LOS TRABAJADORES CUENTAN CON LA DOCUMENTACIÓN CORRESPONDIENTE.
	TIPO GESTIÓN	DIMENSIÓN EFICIENCIA	FRECUENCIA SEMESTRAL	META 6.11

COMPONENTE 4

RESUMEN NARRATIVO	INDICADOR	MEDIOS DE VERIFICACIÓN		SUPUESTO
TRÁMITES DE INSCRIPCIÓN A ESTANCIAS INFANTILES, PARA GARANTIZAR LA SALVAGUARDA DE LOS DERECHOS DE LOS TRABAJADORES REALIZADOS.	PORCENTAJE DE INSCRIPCIONES REALIZADAS A ESTANCIAS INFANTILES.	REPORTE DE TOTAL DE NIÑOS Y NIÑAS INSCRITOS, PERIODICIDAD MENSUAL, SUPERVISIÓN DE ESTANCIAS INFANTILES, DOCUMENTO INTERNO		LOS DERECHOHABIENTES MUESTRAN INTERÉS POR INSCRIBIR A SUS HIJOS EN LAS ESTANCIAS INFANTILES DEL ISSSTEP Y CUMPLEN CON LOS REQUISITOS PARA ELLO.
	TIPO GESTIÓN	DIMENSIÓN EFICACIA	FRECUENCIA SEMESTRAL	META 100.00

COMPONENTE 5

RESUMEN NARRATIVO	INDICADOR	MEDIOS DE VERIFICACIÓN		SUPUESTO
CURSOS Y TALLERES DEL CENTRO DE BIENESTAR SOCIAL Y CULTURAL APERTURADOS.	PORCENTAJE DE CURSOS Y TALLERES APERTURADOS EN EL CENTRO DE BIENESTAR SOCIAL Y CULTURAL RESPECTO A LOS CURSOS Y TALLERES OFERTADOS.	CONCENTRADO DE TALLERES OFERTADOS Y APERTURADOS, PERIODICIDAD TRIMESTRAL, CENTRO DE BIENESTAR SOCIAL Y CULTURAL, DOCUMENTO INTERNO		LOS CURSOS Y TALLERES OFERTADOS POR EL CENTRO DE BIENESTAR SOCIAL Y CULTURAL CUENTAN CON EL MÍNIMO DE ALUMNOS INSCRITOS PARA PODER APERTURARSE.
	TIPO GESTIÓN	DIMENSIÓN EFICACIA	FRECUENCIA SEMESTRAL	META 95.31

Datos de Identificación del Programa Presupuestario

RESPONSABLE DEL PP	INSTANCIA(S) EJECUTORA(S) DEL PP	IMPORTE: \$ 797,668,449.00
RAMO: 09 - SALUD	042 - SISTEMA PARA EL DESARROLLO INTEGRAL DE LA FAMILIA DEL ESTADO DE PUEBLA	797,668,449.00
INSTITUCIÓN: 042 - SISTEMA PARA EL DESARROLLO INTEGRAL DE LA FAMILIA DEL ESTADO DE PUEBLA		
UNIDAD RESPONSABLE: DA2V - SISTEMA PARA EL DESARROLLO INTEGRAL DE LA FAMILIA DEL ESTADO DE PUEBLA		
POBLACIÓN OBJETIVO: PERSONAS CON CARENCIA ALIMENTARIA UBICADOS PREFERENTEMENTE EN MUNICIPIOS O LOCALIDADES URBANAS, RURALES O INDÍGENAS DE ALTO Y MUY ALTO GRADO DE MARGINACIÓN.		

Alineación

Plan Estatal de Desarrollo 2019 - 2024

PLAN ESTATAL DE DESARROLLO

EJE: 04 DISMINUCIÓN DE LAS DESIGUALDADES

OBJETIVO: 04 REDUCIR LA POBREZA Y LA BRECHA DE DESIGUALDAD SOCIAL, ENTRE LAS PERSONAS Y LAS REGIONES, CON UN ENFOQUE SOSTENIBLE.

ESTRATEGIA: 01 GENERAR LAS CONDICIONES QUE PERMITAN MEJORAR EL BIENESTAR INTEGRAL DE LAS PERSONAS.

LÍNEA DE ACCIÓN: 06 FORTALECER LAS ESTRATEGIAS QUE PERMITAN INCREMENTAR EL ACCESO A LA ALIMENTACIÓN A LAS PERSONAS EN SITUACIÓN DE VULNERABILIDAD, CON UN ENFOQUE INTEGRAL.

Programas Derivados del Plan Estatal de Desarrollo 2019 - 2024

PROGRAMA INSTITUCIONAL: 17 SISTEMA PARA EL DESARROLLO INTEGRAL DE LA FAMILIA DEL ESTADO DE PUEBLA

Programas Especiales (Transversales)

PROGRAMA ESPECIAL: 04 PROGRAMA ESPECIAL DE NIÑAS, NIÑOS Y ADOLESCENTES

Objetivos, Indicadores y Metas de la MIR

FIN

RESUMEN NARRATIVO	INDICADOR	MEDIOS DE VERIFICACIÓN		SUPUESTO
CONTRIBUIR A REDUCIR LA POBLACIÓN CON CARENCIA POR ACCESO A LA ALIMENTACIÓN EN EL ESTADO MEDIANTE LA ATENCIÓN OPORTUNA DE PERSONAS CON APOYO ALIMENTARIO.	PORCENTAJE DE CARENCIA POR ACCESO A LA ALIMENTACIÓN.	ANEXO ESTADÍSTICO DE POBREZA EN PUEBLA 2022 PUBLICADO POR CONEVAL, A CONSULTAR EN: CONEVAL.ORG.MX SELECCIONANDO LA OPCIÓN MEDICIÓN DE LA POBREZA, CUADRO RESUMEN POR ENTIDAD FEDERATIVA		LAS INSTITUCIONES ESTATALES Y MUNICIPALES REALIZAN SU LABOR PARA DISMINUIR LA CARENCIA ALIMENTARIA.
	TIPO ESTRATÉGICO	DIMENSIÓN EFICACIA	FRECUENCIA BIENAL	META 30.70

PROPÓSITO

RESUMEN NARRATIVO	INDICADOR	MEDIOS DE VERIFICACIÓN		SUPUESTO
POBLACIÓN CON CARENCIA POR ACCESO A LA ALIMENTACIÓN RECIBE APOYOS Y CAPACITACIONES EN MATERIA ALIMENTARIA.	NÚMERO DE PERSONAS CON CARENCIA POR ACCESO A LA ALIMENTACIÓN QUE HABITAN PREFERENTEMENTE EN ZONAS DE ALTO Y MUY ALTO GRADO DE MARGINACIÓN QUE SON BENEFICIADAS POR PROGRAMAS O SERVICIOS DE ASISTENCIA ALIMENTARIA.	TABLEROS DE CONTROL Y BASES DE DATOS DE LA DIRECCIÓN DE ALIMENTACIÓN Y DESARROLLO COMUNITARIO DEL SISTEMA PARA EL DESARROLLO INTEGRAL DE LA FAMILIA DEL ESTADO DE PUEBLA		LAS CONDICIONES POLÍTICAS, SOCIALES Y DE SALUD SON FAVORABLES PARA EFECTUAR EL PROGRAMA.
	TIPO ESTRATÉGICO	DIMENSIÓN EFICACIA	FRECUENCIA ANUAL	META 677,649.00

COMPONENTE 1

RESUMEN NARRATIVO	INDICADOR	MEDIOS DE VERIFICACIÓN		SUPUESTO
PROGRAMAS O SERVICIOS ALIMENTARIOS PARA MUJERES POBLANAS OTORGADOS.	PORCENTAJE DE PROGRAMAS O SERVICIOS ALIMENTARIOS PARA MUJERES POBLANAS.	TABLEROS DE CONTROL Y BASES DE DATOS DE LA DIRECCIÓN DE ALIMENTACIÓN Y DESARROLLO COMUNITARIO		LAS MUJERES CUMPLEN CON LA DOCUMENTACIÓN SOLICITADA PARA RECIBIR LOS APOYOS.
	TIPO GESTIÓN	DIMENSIÓN EFICACIA	FRECUENCIA ANUAL	META 100.00



MATRIZ DE INDICADORES PARA RESULTADOS

E046 - PROGRAMA DE APOYO ALIMENTARIO

COMPONENTE 2

RESUMEN NARRATIVO	INDICADOR	MEDIOS DE VERIFICACIÓN		SUPUESTO
PROGRAMAS O SERVICIOS ALIMENTARIOS PARA PERSONAS ADULTAS MAYORES OTORGADOS.	PORCENTAJE DE PROGRAMAS O SERVICIOS ALIMENTARIOS PARA PERSONAS ADULTAS MAYORES.	TABLEROS DE CONTROL Y BASES DE DATOS DE LA DIRECCIÓN DE ALIMENTACIÓN Y DESARROLLO COMUNITARIO		LOS ADULTOS MAYORES PRESENTAN LA DOCUMENTACIÓN OFICIAL PARA RECIBIR LOS APOYOS.
	TIPO GESTIÓN	DIMENSIÓN EFICACIA	FRECUENCIA ANUAL	META 100.00

COMPONENTE 3

RESUMEN NARRATIVO	INDICADOR	MEDIOS DE VERIFICACIÓN		SUPUESTO
PROGRAMAS O SERVICIOS ALIMENTARIOS PARA PERSONAS CON DISCAPACIDAD OTORGADOS.	PORCENTAJE DE PROGRAMAS O SERVICIOS A PERSONAS CON DISCAPACIDAD.	TABLEROS DE CONTROL Y BASES DE DATOS DE LA DIRECCIÓN DE ALIMENTACIÓN Y DESARROLLO COMUNITARIO		LAS PERSONAS DISCAPACITADAS CUMPLEN CON LOS REQUISITOS PARA RECIBIR LOS APOYOS.
	TIPO GESTIÓN	DIMENSIÓN EFICACIA	FRECUENCIA ANUAL	META 100.00

COMPONENTE 4

RESUMEN NARRATIVO	INDICADOR	MEDIOS DE VERIFICACIÓN		SUPUESTO
PROGRAMAS O SERVICIOS ALIMENTARIOS PARA NIÑAS, NIÑOS Y ADOLESCENTES OTORGADOS.	PORCENTAJE DE PROGRAMAS O SERVICIOS ALIMENTARIOS PARA NIÑAS, NIÑOS Y ADOLESCENTES.	TABLEROS DE CONTROL Y BASES DE DATOS DE LA DIRECCIÓN DE ALIMENTACIÓN Y DESARROLLO COMUNITARIO		LOS TUTORES DE LOS BENEFICIADOS QUE RECIBEN LOS APOYOS HACEN USO ADECUADO DE ELLOS EN BENEFICIO DE LAS NIÑAS, NIÑOS Y ADOLESCENTES.
	TIPO GESTIÓN	DIMENSIÓN EFICACIA	FRECUENCIA ANUAL	META 100.00

COMPONENTE 5

RESUMEN NARRATIVO	INDICADOR	MEDIOS DE VERIFICACIÓN		SUPUESTO
PROGRAMAS O SERVICIOS ALIMENTARIOS PARA POBLACIÓN ABIERTA OTORGADOS.	PORCENTAJE DE PROGRAMAS O SERVICIOS ALIMENTARIOS PARA POBLACIÓN ABIERTA.	TABLEROS DE CONTROL Y BASES DE DATOS DE LA DIRECCIÓN DE ALIMENTACIÓN Y DESARROLLO COMUNITARIO		LAS PERSONAS ACUDEN A LOS CENTROS DE ASISTENCIA PARA RECIBIR LAS CAPACITACIONES Y/O APOYOS.
	TIPO GESTIÓN	DIMENSIÓN EFICACIA	FRECUENCIA ANUAL	META 100.00

MATRIZ DE INDICADORES PARA RESULTADOS

E047 - PRESTACIÓN DE SERVICIOS DE ASISTENCIA SOCIAL PARA EL BIENESTAR FAMILIAR

Datos de Identificación del Programa Presupuestario

RESPONSABLE DEL PP	INSTANCIA(S) EJECUTORA(S) DEL PP	IMPORTE : \$ 320,839,358.00
RAMO : 09 - SALUD	042 - SISTEMA PARA EL DESARROLLO INTEGRAL DE LA FAMILIA DEL ESTADO DE PUEBLA	320,839,358.00
INSTITUCIÓN : 042 - SISTEMA PARA EL DESARROLLO INTEGRAL DE LA FAMILIA DEL ESTADO DE PUEBLA		
UNIDAD RESPONSABLE : DA2V - SISTEMA PARA EL DESARROLLO INTEGRAL DE LA FAMILIA DEL ESTADO DE PUEBLA		
POBLACIÓN OBJETIVO : PERSONAS QUE SE ENCUENTRA EN SITUACIÓN DE POBREZA, YA QUE TIENE AL MENOS UNA CARENCIA SOCIAL Y SU INGRESO ES INSUFICIENTE PARA ADQUIRIR LOS BIENES Y SERVICIOS QUE REQUIERE PARA SATISFACER SUS NECESIDADES ALIMENTARIAS Y NO ALIMENTARIAS.		

Alineación

Plan Estatal de Desarrollo 2019 - 2024

PLAN ESTATAL DE DESARROLLO

EJE : 04 DISMINUCIÓN DE LAS DESIGUALDADES

OBJETIVO : 04 REDUCIR LA POBREZA Y LA BRECHA DE DESIGUALDAD SOCIAL, ENTRE LAS PERSONAS Y LAS REGIONES, CON UN ENFOQUE SOSTENIBLE.

ESTRATEGIA : 01 GENERAR LAS CONDICIONES QUE PERMITAN MEJORAR EL BIENESTAR INTEGRAL DE LAS PERSONAS.

LÍNEA DE ACCIÓN : 08 IMPULSAR LA FORMACIÓN INTEGRAL EN EL DESARROLLO DE CONOCIMIENTO, HABILIDADES, VALORES, CULTURA, CUIDADO PERSONAL Y DEL MEDIO AMBIENTE.

LÍNEA DE ACCIÓN : 10 MEJORAR LA MOVILIDAD SEGURA PROPICIANDO CONDICIONES DE ACCESIBILIDAD PARA LAS PERSONAS.

ESTRATEGIA : 02 GENERAR ESQUEMAS ORIENTADOS A DISMINUIR LAS BRECHAS DE DESIGUALDAD EN LAS REGIONES DEL ESTADO.

LÍNEA DE ACCIÓN : 01 IMPULSAR ACCIONES ORIENTADAS A DISMINUIR LAS CARENCIAS SOCIALES CON CRITERIOS DE CALIDAD, ACCESIBILIDAD Y DISPONIBILIDAD EN LAS REGIONES DEL ESTADO.

Programas Derivados del Plan Estatal de Desarrollo 2019 - 2024

PROGRAMA INSTITUCIONAL : 17 SISTEMA PARA EL DESARROLLO INTEGRAL DE LA FAMILIA DEL ESTADO DE PUEBLA

Programas Especiales (Transversales)

PROGRAMA ESPECIAL : 04 PROGRAMA ESPECIAL DE NIÑAS, NIÑOS Y ADOLESCENTES

Objetivos, Indicadores y Metas de la MIR

FIN

RESUMEN NARRATIVO	INDICADOR	MEDIOS DE VERIFICACIÓN		SUPUESTO
CONTRIBUIR A DISMINUIR LA VULNERABILIDAD DE LAS PERSONAS CON CARENCIAS SOCIALES EN SITUACIÓN DE POBREZA MEDIANTE LA PRESTACIÓN DE SERVICIOS ASISTENCIALES.	CARENCIAS PROMEDIO DE LA POBLACIÓN VULNERABLE POR CARENCIAS SOCIALES.	ANEXO ESTADÍSTICO DE POBREZA EN PUEBLA 2022 PUBLICADO POR CONEVAL, A CONSULTAR EN: CONEVAL.ORG.MX SELECCIONANDO LA OPCION MEDICION DE LA POBREZA, CUADRO RESUMEN POR ENTIDAD FEDERATIVA		CONEVAL REALIZA LA PUBLICACIÓN OPORTUNA DEL INFORME DE POBREZA EN PUEBLA.
	TIPO ESTRATÉGICO	DIMENSIÓN EFICACIA	FRECUENCIA BIENAL	MÉTODO DE CÁLCULO DATO ABSOLUTO
			META 1.90	

PROPÓSITO

RESUMEN NARRATIVO	INDICADOR	MEDIOS DE VERIFICACIÓN		SUPUESTO
POBLACIÓN VULNERABLE POR CARENCIAS SOCIALES RECIBE SERVICIOS ASISTENCIALES PARA MEJORAR SU CONDICIÓN DE VIDA.	NÚMERO DE PERSONAS CON CARENCIAS SOCIALES ATENDIDAS POR EL PROGRAMA EN EL EJERCICIO FISCAL.	REGISTROS, BITÁCORAS, EVIDENCIA FOTOGRÁFICA REPORTES DEL SISTEMA PARA EL DESARROLLO INTEGRAL DE LA FAMILIA DEL ESTADO DE PUEBLA		LA POBLACIÓN BENEFICIADA POR EL PROGRAMA UTILIZA LOS APOYOS ASISTENCIALES RECIBIDOS PARA MEJORAR SU CALIDAD DE VIDA.
	TIPO ESTRATÉGICO	DIMENSIÓN EFICACIA	FRECUENCIA ANUAL	MÉTODO DE CÁLCULO DATO ABSOLUTO
			META 869,710.00	



MATRIZ DE INDICADORES PARA RESULTADOS

E047 - PRESTACIÓN DE SERVICIOS DE ASISTENCIA SOCIAL PARA EL BIENESTAR FAMILIAR

COMPONENTE 1

RESUMEN NARRATIVO	INDICADOR	MEDIOS DE VERIFICACIÓN		SUPUESTO
PROGRAMAS O SERVICIOS PARA MUJERES POBLANAS OTORGADOS.	PORCENTAJE DE PROGRAMAS O SERVICIOS A MUJERES POBLANAS.	TABLEROS DE CONTROL Y BASES DE DATOS DE LA DIRECCIÓN DE FORTALECIMIENTO INSTITUCIONAL		LAS CONDICIONES DE SALUD SON FAVORABLES PARA EL OTORGAMIENTO DE LOS SERVICIOS Y/O APOYOS.
	TIPO GESTIÓN	DIMENSIÓN EFICACIA	FRECUENCIA ANUAL	META 100.00

COMPONENTE 2

RESUMEN NARRATIVO	INDICADOR	MEDIOS DE VERIFICACIÓN		SUPUESTO
PROGRAMAS O SERVICIOS PARA ADULTOS MAYORES OTORGADOS.	PORCENTAJE DE PROGRAMAS O SERVICIOS PARA ADULTOS MAYORES.	TABLEROS DE CONTROL Y BASES DE DATOS DE LA DIRECCIÓN DE ASISTENCIA MÉDICO-SOCIAL Y DIRECCIÓN JURÍDICA		LOS ADULTOS MAYORES PRESENTAN LA DOCUMENTACIÓN OFICIAL PARA RECIBIR LOS APOYOS.
	TIPO GESTIÓN	DIMENSIÓN EFICACIA	FRECUENCIA ANUAL	META 100.00

COMPONENTE 3

RESUMEN NARRATIVO	INDICADOR	MEDIOS DE VERIFICACIÓN		SUPUESTO
PROGRAMAS O SERVICIOS PARA PERSONAS CON DISCAPACIDAD OTORGADOS.	PORCENTAJE DE PROGRAMAS O SERVICIOS PARA PERSONAS CON DISCAPACIDAD.	TABLEROS DE CONTROL Y BASES DE DATOS DE LA DIRECCIÓN DE INCLUSIÓN Y REHABILITACIÓN SOCIAL Y DIRECCIÓN DE ADMINISTRACIÓN Y FINANZAS		LAS PERSONAS DISCAPACITADAS CUENTAN CON APOYO DE FAMILIARES PARA RECIBIR LOS SERVICIOS O APOYOS ASISTENCIALES.
	TIPO GESTIÓN	DIMENSIÓN EFICACIA	FRECUENCIA ANUAL	META 100.00

COMPONENTE 4

RESUMEN NARRATIVO	INDICADOR	MEDIOS DE VERIFICACIÓN		SUPUESTO
PROGRAMAS O SERVICIOS PARA NIÑAS, NIÑOS Y ADOLESCENTES OTORGADOS.	PORCENTAJE DE PROGRAMAS O SERVICIOS PARA NIÑAS, NIÑOS Y ADOLESCENTES.	TABLEROS DE CONTROL Y BASES DE DATOS DE PROCURADURÍA DE PROTECCIÓN DE LOS DERECHOS DE NIÑAS, NIÑOS Y ADOLESCENTES DIRECCIÓN ASISTENCIA MÉDICO SOCIAL UNIDAD DE COORDINACIÓN DEL SISTEMA DE PROTECCIÓN INTEGRAL DE LOS DERECHOS DE LAS NIÑAS, NIÑOS Y ADOLESCENTES DEL ESTADO DE PUEBLA		EXISTEN FAMILIARES O PERSONAS INTERESADAS QUE SOLICITAN SERVICIOS DE ASISTENCIA PARA NIÑAS, NIÑOS Y ADOLESCENTES.
	TIPO GESTIÓN	DIMENSIÓN EFICACIA	FRECUENCIA ANUAL	META 100.00

COMPONENTE 5

RESUMEN NARRATIVO	INDICADOR	MEDIOS DE VERIFICACIÓN		SUPUESTO
PROGRAMAS O SERVICIOS PARA POBLACIÓN ABIERTA OTORGADOS.	PORCENTAJE DE PROGRAMAS O SERVICIOS PARA POBLACIÓN ABIERTA.	TABLEROS DE CONTROL Y BASES DE DIRECCIÓN DE DELEGACIONES UNIDAD DE APOYO EJECUTIVO Y VINCULACIÓN SOCIAL DIRECCIÓN DE FORTALECIMIENTO INSTITUCIONAL DIRECCIÓN DE ALIMENTACIÓN Y DESARROLLO COMUNITARIO DIRECCIÓN ASISTENCIA MÉDICO SOCIAL DIRECCIÓN DE FORTALECIMIENTO INSTITUCIONAL DIRECCIÓN JURÍDICA		LAS PERSONAS CUMPLEN CON LOS REQUISITOS PARA RECIBIR LOS APOYOS.
	TIPO GESTIÓN	DIMENSIÓN EFICACIA	FRECUENCIA ANUAL	META 100.00

Datos de Identificación del Programa Presupuestario

RESPONSABLE DEL PP	INSTANCIA(S) EJECUTORA(S) DEL PP	IMPORTE: \$ 228,580,764.00
RAMO : 09 - SALUD	013 - SERVICIOS DE SALUD DEL ESTADO DE PUEBLA	228,580,764.00
INSTITUCIÓN : 013 - SERVICIOS DE SALUD DEL ESTADO DE PUEBLA		
UNIDAD RESPONSABLE : 1000 - OFICINA DEL C. SECRETARIO		
POBLACIÓN OBJETIVO : POBLACIÓN ABIERTA RESPONSABILIDAD DE LOS SERVICIOS DE SALUD		

Alineación

Plan Estatal de Desarrollo 2019 - 2024

PLAN ESTATAL DE DESARROLLO

EJE: 04 DISMINUCIÓN DE LAS DESIGUALDADES

OBJETIVO: 04 REDUCIR LA POBREZA Y LA BRECHA DE DESIGUALDAD SOCIAL, ENTRE LAS PERSONAS Y LAS REGIONES, CON UN ENFOQUE SOSTENIBLE.

ESTRATEGIA: 01 GENERAR LAS CONDICIONES QUE PERMITAN MEJORAR EL BIENESTAR INTEGRAL DE LAS PERSONAS.

LÍNEA DE ACCIÓN: 03 INCREMENTAR EL ACCESO A LOS SERVICIOS DE SALUD CON UN ENFOQUE EQUITATIVO E INCLUYENTE.

Programas Derivados del Plan Estatal de Desarrollo 2019 - 2024

PROGRAMA SECTORIAL : 08 PROGRAMA SECTORIAL DE SALUD

Objetivos, Indicadores y Metas de la MIR

FIN

RESUMEN NARRATIVO	INDICADOR	MEDIOS DE VERIFICACIÓN		SUPUESTO
CONTRIBUIR A REDUCIR LA TASA DE MORBILIDAD MEDIANTE LA TRANSFORMACIÓN DE LOS SERVICIOS DE SALUD PARA MEJORAR LA CALIDAD DE LA ATENCIÓN A LAS PERSONAS.	TASA DE MORBILIDAD GENERAL POR CADA 100,000 HABITANTES.	ANUARIO ESTADÍSTICO DE MORBILIDAD. DIRECCIÓN GENERAL DE EPIDEMIOLOGÍA HTTP://WWW.SINAVE.GOB.MX .ANUAL		LAS USUARIAS Y USUARIOS SE INTERESAN POR RECIBIR ATENCIÓN MÉDICA ANTE CUALQUIER ENFERMEDAD QUE PRESENTEN.
	TIPO ESTRATÉGICO	DIMENSIÓN EFICACIA	FRECUENCIA ANUAL	META 11,601.22

PROPÓSITO

RESUMEN NARRATIVO	INDICADOR	MEDIOS DE VERIFICACIÓN		SUPUESTO
LA POBLACIÓN ABIERTA ES ATENDIDA EN LAS UNIDADES MÉDICAS DE MANERA DIGNA Y ADECUADA.	SATISFACCIÓN DE LOS USUARIOS POR EL TRATO ADECUADO Y DIGNO.	PLATAFORMA SESTAD DE LA DIRECCIÓN GENERAL DE CALIDAD Y EDUCACIÓN EN SALUD. LINK HTTP://DESDGCES.SALUD.GOB.MX/SESTAD/INDEX.PHP-		LA PONDERACIÓN REALIZADA POR LA DIRECCIÓN GENERAL DE CALIDAD Y EDUCACIÓN EN SALUD SE PUBLICA EN TIEMPO Y FORMA.
	TIPO ESTRATÉGICO	DIMENSIÓN EFICACIA	FRECUENCIA ANUAL	META 90.00

COMPONENTE 1

RESUMEN NARRATIVO	INDICADOR	MEDIOS DE VERIFICACIÓN		SUPUESTO
MÉDICOS EN CONTACTO CON EL PACIENTE INCREMENTADOS.	MÉDICOS GENERALES Y ESPECIALISTAS POR CADA MIL HABITANTES (POBLACIÓN DE RESPONSABILIDAD DE LOS SERVICIOS DE SALUD).	SINERHIAS/DEPARTAMENTO DE SISTEMAS DE INFORMACIÓN EN SALUD/ANUAL/ HTTP://WWW.DGIS.SALUD.GOB.MX/CONTENIDOS/SINAIS/SUBSISTEMA_SINERHIASHTML		SE CUENTA CON UN NÚMERO MAYOR DE MÉDICOS QUE PERMITEN ACERCARSE A LA MEDIA NACIONAL DE MÉDICOS POR CADA 1,000 HABITANTES CON SUFICIENTES RECURSOS PARA SU CONTRATACIÓN.
	TIPO ESTRATÉGICO	DIMENSIÓN EFICACIA	FRECUENCIA ANUAL	META 1.03



MATRIZ DE INDICADORES PARA RESULTADOS

P007 - RECTORÍA EN SALUD

COMPONENTE 2

RESUMEN NARRATIVO	INDICADOR	MEDIOS DE VERIFICACIÓN		SUPUESTO
ESTABLECIMIENTOS DE ATENCIÓN MÉDICA ACREDITADOS.	PORCENTAJE DE ESTABLECIMIENTOS DE ATENCIÓN MÉDICA ACREDITADOS QUE PRESTAN SERVICIOS DE ATENCIÓN MÉDICA A LA POBLACIÓN SIN SEGURIDAD EN EL ESTADO DE PUEBLA.	PROGRAMA ESTATAL DE ACREDITACIÓN 2022		LA DIRECCIÓN GENERAL EN CALIDAD Y EDUCACIÓN EN SALUD AUTORIZA EL PROGRAMA ANUAL DE ACREDITACIÓN.
	TIPO GESTIÓN	DIMENSIÓN CALIDAD	FRECUENCIA ANUAL	META 85.29

COMPONENTE 3

RESUMEN NARRATIVO	INDICADOR	MEDIOS DE VERIFICACIÓN		SUPUESTO
INCONFORMIDADES POR ORIENTACIÓN, ASESORÍA Y GESTIÓN EN LA COMISIÓN ESTATAL DE ARBITRAJE MÉDICO ATENDIDAS.	PORCENTAJE DE INCONFORMIDADES RESUELTAS POR ASESORÍA, GESTIÓN Y ORIENTACIÓN.	REPORTE DEL SISTEMA DE ATENCIÓN DE LA QUEJA MÉDICA, ESTATAL, VERSIÓN 4 CUADRO 1 ASUNTOS RECIBIDOS POR TIPO DE SERVICIO OFRECIDO Y CUADRO 2, ASUNTOS CONCLUIDOS POR TIPO DE SERVICIO OFRECIDO, ACTUALIZACIÓN MENSUAL POR PARTE DE LA COMISIÓN ESTATAL DE ARBITRAJE MÉDICO		LA POBLACIÓN ACUDE A LA COMISIÓN DE ARBITRAJE MÉDICO COMO MEDIO ALTERNATIVO PARA LA SOLUCIÓN DE LA CONTROVERSIJA MÉDICA.
	TIPO GESTIÓN	DIMENSIÓN EFICACIA	FRECUENCIA MENSUAL	META 90.87

COMPONENTE 4

RESUMEN NARRATIVO	INDICADOR	MEDIOS DE VERIFICACIÓN		SUPUESTO
PRESUPUESTO AL ORGANISMO MEDIANTE EL FONDO DE APORTACIONES A LOS SERVICIOS DE SALUD ASIGNADO.	PORCENTAJE DE ATENCIONES PARA LA SALUD PROGRAMADAS CON RECURSO ASIGNADO.	DATOS REGISTRADOS PARA EL ANTEPROYECTO DE PRESUPUESTO DE EGRESOS DE LA FEDERACIÓN INGRESADOS EN EL "SISTEMA WEB DE INTEGRACIÓN PROGRAMÁTICA PRESUPUESTAL DE LA SECRETARÍA DE SALUD", (SWIPPSS), LAS 32 ENTIDADES FEDERATIVAS INGRESAN LOS DATOS CORRESPONDIENTES A LA IDENTIFICACIÓN DE LAS "ATENCIONES PARA LA SALUD" INTERNAMENTE LLAMADAS "ESTRUCTURAS PROGRAMÁTICAS DE LAS ENTIDADES FEDERATIVAS" Y LE ASIGNAN RECURSO HTTP://APPDGPYP.SALUD.GOB.MX/APPDGPYP/R33/		LA DIRECCIÓN GENERAL DE PROGRAMACIÓN Y PRESUPUESTO AUTORIZA LA ESTRUCTURA PROGRAMÁTICA DE LA ENTIDAD PROPUESTA.
	TIPO GESTIÓN	DIMENSIÓN EFICACIA	FRECUENCIA ANUAL	META 100.00

MATRIZ DE INDICADORES PARA RESULTADOS

R012 - PROGRAMA DE INSTRUMENTACIÓN PARA LA MEJORA DE SERVICIOS DE SALUD

Datos de Identificación del Programa Presupuestario

RESPONSABLE DEL PP	INSTANCIA(S) EJECUTORA(S) DEL PP	IMPORTE: \$ 100,000,000.00
RAMO : 09 - SALUD	013 - SERVICIOS DE SALUD DEL ESTADO DE PUEBLA	100,000,000.00
INSTITUCIÓN : 013 - SERVICIOS DE SALUD DEL ESTADO DE PUEBLA		
UNIDAD RESPONSABLE : 1000 - OFICINA DEL C. SECRETARIO		
POBLACIÓN OBJETIVO : POBLACIÓN USUARIA DE LOS SERVICIOS DE SALUD DEL ESTADO DE PUEBLA		

Alineación

Plan Estatal de Desarrollo 2019 - 2024

PLAN ESTATAL DE DESARROLLO

EJE: 04 DISMINUCIÓN DE LAS DESIGUALDADES

OBJETIVO: 04 REDUCIR LA POBREZA Y LA BRECHA DE DESIGUALDAD SOCIAL, ENTRE LAS PERSONAS Y LAS REGIONES, CON UN ENFOQUE SOSTENIBLE.

ESTRATEGIA: 01 GENERAR LAS CONDICIONES QUE PERMITAN MEJORAR EL BIENESTAR INTEGRAL DE LAS PERSONAS.

LÍNEA DE ACCIÓN: 03 INCREMENTAR EL ACCESO A LOS SERVICIOS DE SALUD CON UN ENFOQUE EQUITATIVO E INCLUYENTE.

Objetivos, Indicadores y Metas de la MIR

FIN

RESUMEN NARRATIVO	INDICADOR	MEDIOS DE VERIFICACIÓN		SUPUESTO
CONTRIBUIR A LA PRESTACIÓN EFECTIVA DE LOS SERVICIOS DE SALUD MEDIANTE LA INSTRUMENTACIÓN DE INFRAESTRUCTURA TECNOLÓGICA INTEGRAL.	PORCENTAJE DE AVANCE EN LA IMPLEMENTACIÓN DE LA INFRAESTRUCTURA TECNOLÓGICA PARA EL CONTROL Y GESTIÓN DE LOS SERVICIOS DE SALUD.	REGISTROS INTERNOS DEL DEPARTAMENTO DE TECNOLOGÍAS DE LA INFORMACIÓN Y TELECOMUNICACIONES, DE LOS SERVICIOS DE SALUD DEL ESTADO DE PUEBLA, SIN LIGA.		SE CUENTA CON LA ASIGNACIÓN DEL RECURSO PREVISTA PARA LA PRIMERA ETAPA DEL PROYECTO.
	TIPO ESTRATÉGICO	DIMENSIÓN EFICACIA	FRECUENCIA ANUAL	META 50.00

PROPÓSITO

RESUMEN NARRATIVO	INDICADOR	MEDIOS DE VERIFICACIÓN		SUPUESTO
LAS UNIDADES MÉDICAS DE LOS SERVICIOS DE SALUD CUENTAN CON MECANISMOS TÉCNICOS Y EQUIPAMIENTO PARA LA ADMINISTRACIÓN Y MANEJO EFICIENTE DE LOS SERVICIOS DE SALUD.	PORCENTAJE DE UNIDADES MÉDICAS QUE CUENTAN CON LOS MECANISMOS TÉCNICOS Y EQUIPAMIENTO.	REGISTROS INTERNOS DEL DEPARTAMENTO DE TECNOLOGÍAS DE LA INFORMACIÓN Y TELECOMUNICACIONES, DE LOS SERVICIOS DE SALUD DEL ESTADO DE PUEBLA, SIN LIGA.		SE CUENTA CON LAS CONDICIONES GEOGRÁFICAS ADECUADAS PARA ACCEDER A LAS UNIDADES MÉDICAS.
	TIPO ESTRATÉGICO	DIMENSIÓN EFICACIA	FRECUENCIA ANUAL	META 60.38

COMPONENTE 1

RESUMEN NARRATIVO	INDICADOR	MEDIOS DE VERIFICACIÓN		SUPUESTO
ACCIONES PARA LA INSTRUMENTACIÓN DE UNA HERRAMIENTA DE GESTIÓN Y CONTROL DE LOS SERVICIOS DE SALUD REALIZADA.	INDICADOR 1 PORCENTAJE DE ACCIONES DE IMPLEMENTACIÓN TERMINADAS	REGISTROS INTERNOS DEL DEPARTAMENTO DE TECNOLOGÍAS DE LA INFORMACIÓN Y TELECOMUNICACIONES, DE LOS SERVICIOS DE SALUD DEL ESTADO DE PUEBLA, SIN LIGA.		SE CUENTA CON LA CAPACIDAD TÉCNICA DEL PERSONAL DE LAS UNIDADES MÉDICAS PARA IMPLEMENTAR EL PROYECTO.
	TIPO GESTIÓN	DIMENSIÓN EFICACIA	FRECUENCIA ANUAL	META 100.00



RAMO: 10 BIENESTAR

PRESUPUESTO BASADO EN RESULTADOS



MATRIZ DE INDICADORES PARA RESULTADOS

E048 - ACERCAMIENTO Y CONCENTRACIÓN DE SERVICIOS GUBERNAMENTALES

Datos de Identificación del Programa Presupuestario

RESPONSABLE DEL PP	INSTANCIA(S) EJECUTORA(S) DEL PP	IMPORTE : \$ 47,008,839.00
RAMO : 10 - BIENESTAR	059 - SECRETARÍA DE BIENESTAR	47,008,839.00
INSTITUCIÓN : 059 - SECRETARÍA DE BIENESTAR		
UNIDAD RESPONSABLE : 2002 - DIRECCIÓN DE DESARROLLO MICRO REGIONAL		
POBLACIÓN OBJETIVO : PERSONAS QUE HABITAN EN LOS MUNICIPIOS DEL ESTADO QUE NO TIENEN ACCESO A SERVICIOS EN MATERIA DE ALIMENTACIÓN Y CALIDAD DE VIDA		

Alineación

Plan Estatal de Desarrollo 2019 - 2024

PLAN ESTATAL DE DESARROLLO

EJE: 04 DISMINUCIÓN DE LAS DESIGUALDADES

OBJETIVO: 04 REDUCIR LA POBREZA Y LA BRECHA DE DESIGUALDAD SOCIAL, ENTRE LAS PERSONAS Y LAS REGIONES, CON UN ENFOQUE SOSTENIBLE.

ESTRATEGIA: 01 GENERAR LAS CONDICIONES QUE PERMITAN MEJORAR EL BIENESTAR INTEGRAL DE LAS PERSONAS.

LÍNEA DE ACCIÓN: 06 FORTALECER LAS ESTRATEGIAS QUE PERMITAN INCREMENTAR EL ACCESO A LA ALIMENTACIÓN A LAS PERSONAS EN SITUACIÓN DE VULNERABILIDAD, CON UN ENFOQUE INTEGRAL.

ESTRATEGIA: 02 GENERAR ESQUEMAS ORIENTADOS A DISMINUIR LAS BRECHAS DE DESIGUALDAD EN LAS REGIONES DEL ESTADO.

LÍNEA DE ACCIÓN: 01 IMPULSAR ACCIONES ORIENTADAS A DISMINUIR LAS CARENCIAS SOCIALES CON CRITERIOS DE CALIDAD, ACCESIBILIDAD Y DISPONIBILIDAD EN LAS REGIONES DEL ESTADO.

LÍNEA DE ACCIÓN: 03 EMPRENDER ESQUEMAS DE COORDINACIÓN ENTRE LOS TRES NIVELES DE GOBIERNO PARA LOGRAR UN MEJOR DESARROLLO REGIONAL.

Programas Especiales (Transversales)

PROGRAMA ESPECIAL : 02 PROGRAMA ESPECIAL DE PUEBLOS INDÍGENAS

PROGRAMA ESPECIAL : 03 PROGRAMA ESPECIAL DE IGUALDAD SUSTANTIVA

Objetivos, Indicadores y Metas de la MIR

FIN

RESUMEN NARRATIVO	INDICADOR	MEDIOS DE VERIFICACIÓN		SUPUESTO
CONTRIBUIR A DISMINUIR LA SITUACIÓN DE POBREZA MEDIANTE PROGRAMAS QUE PERMITAN EL BIENESTAR INTEGRAL DE LAS PERSONAS.	PORCENTAJE DE LA POBLACIÓN EN SITUACIÓN DE POBREZA EN EL ESTADO DE PUEBLA; DATO ABSOLUTO OBTENIDO DEL CONEVAL.	MEDICIÓN DE LA POBREZA EXTREMA EN MÉXICO 2018 PUBLICADOS POR EL CONSEJO NACIONAL DE EVALUACIÓN DE LA POLÍTICA DE DESARROLLO SOCIAL (CONEVAL), DISPONIBLE EN: HTTPS://WWW.CONEVAL.ORG.MX/COORDINACION/ENTIDADES/PUEBLA/PAGINAS/POBREZA_2018.ASPX , DESCARGAR ANEXO DATOS ESTADÍSTICOS POR ENTIDAD		LAS CONDICIONES MACROECONÓMICAS PERMITEN LA PARTICIPACIÓN SIMULTÁNEA DE LOS TRES ÓRDENES DE GOBIERNO.
	TIPO ESTRATÉGICO	DIMENSIÓN EFICACIA	FRECUENCIA BIENAL	META 62.40

PROPÓSITO

RESUMEN NARRATIVO	INDICADOR	MEDIOS DE VERIFICACIÓN		SUPUESTO
PERSONAS QUE HABITAN EN COMUNIDADES Y MUNICIPIOS EN SITUACIÓN DE POBREZA CUENTAN CON ACCESO A PROGRAMAS Y SERVICIOS EN MATERIA DE ALIMENTACIÓN Y DESARROLLO SOCIAL.	NÚMERO DE PERSONAS QUE VIVEN EN COMUNIDADES Y MUNICIPIOS EN SITUACIÓN DE POBREZA ATENDIDOS CON SERVICIOS DE ALIMENTACIÓN Y DESARROLLO SOCIAL.	BASE DE DATOS DE LOS BENEFICIARIOS ATENDIDOS A TRAVÉS DEL PROGRAMA INTEGRAL ALIMENTARIO A RESGUARDO DE LA DIRECCIÓN DE DESARROLLO MICRO-REGIONAL CON DOMICILIO PARA RECIBIR SOLICITUDES DE INFORMACIÓN EN 20 ORIENTE 2036 COL. HUMBOLDT TEL 222 777 97 00		SE CUENTA CON LA COLABORACIÓN DE LOS REPRESENTANTES DE AYUNTAMIENTOS PARA LA GESTIÓN DE PROGRAMAS Y LA DOTACIÓN DE SERVICIOS EN MATERIA DE ALIMENTACIÓN Y DESARROLLO SOCIAL.
	TIPO ESTRATÉGICO	DIMENSIÓN EFICACIA	FRECUENCIA ANUAL	META 35,000.00



MATRIZ DE INDICADORES PARA RESULTADOS

E048 - ACERCAMIENTO Y CONCENTRACIÓN DE SERVICIOS GUBERNAMENTALES

COMPONENTE 1

RESUMEN NARRATIVO	INDICADOR	MEDIOS DE VERIFICACIÓN		SUPUESTO
APOYOS INTEGRALES EN MATERIA DE ALIMENTACIÓN A TRAVÉS DEL PROGRAMA INTEGRAL ALIMENTARIO OTORGADOS.	PORCENTAJES DE APOYOS INTEGRALES EN MATERIA DE ALIMENTACIÓN A TRAVÉS DEL PROGRAMA INTEGRAL ALIMENTARIO.	BASE DE DATOS DE LA DIRECCIÓN DE DESARROLLO MICRO-REGIONAL CON DOMICILIO PARA RECIBIR SOLICITUDES DE INFORMACIÓN EN 24 SUR 1301 COL. AZCÁRATE PUEBLA, PUE. TEL 22 22 11 63 49		LA POBLACIÓN SOLICITA APOYOS Y SE INTERESA POR PARTICIPAR EN EL PROGRAMA.
	TIPO GESTIÓN	DIMENSIÓN EFICACIA	FRECUENCIA SEMESTRAL	META 100.00

COMPONENTE 2

RESUMEN NARRATIVO	INDICADOR	MEDIOS DE VERIFICACIÓN		SUPUESTO
MÓDULOS DE AUTOSUFICIENCIA PRODUCTIVOS MEDIANTE ACCIONES OBJETIVAS CON EL PROGRAMA INTEGRAL ALIMENTARIO INSTALADOS.	NÚMERO DE MÓDULOS DE AUTOSUFICIENCIA PRODUCTIVA INSTALADOS EN MUNICIPIOS CON POBLACIÓN VULNERABLE.	REGISTROS Y BASE DE DATOS DE LA DIRECCIÓN DE DESARROLLO MICRO REGIONAL CON DOMICILIO PARA RECIBIR SOLICITUDES DE INFORMACIÓN EN 24 SUR 1301 COL. AZCÁRATE C.P. 72501 PUEBLA, PUE. TEL 2 11 63 49		LA POBLACIÓN PARTICIPA DE MANERA ACTIVA EN LAS INSTALACIONES Y ACUDE A RECIBIR LOS SERVICIOS.
	TIPO GESTIÓN	DIMENSIÓN EFICACIA	FRECUENCIA SEMESTRAL	META 200.00



Datos de Identificación del Programa Presupuestario

RESPONSABLE DEL PP	INSTANCIA(S) EJECUTORA(S) DEL PP	IMPORTE : \$ 10,334,396.00
RAMO : 10 - BIENESTAR	059 - SECRETARÍA DE BIENESTAR	10,334,396.00
INSTITUCIÓN : 059 - SECRETARÍA DE BIENESTAR		
UNIDAD RESPONSABLE : 2003 - DIRECCIÓN DE IMPULSO DE CAPACIDADES PRODUCTIVAS EN EL ÁMBITO URBANO		
POBLACIÓN OBJETIVO : POBLACIÓN EN CONDICIONES DE POBREZA Y VULNERABILIDAD		

Alineación

Plan Estatal de Desarrollo 2019 - 2024

PLAN ESTATAL DE DESARROLLO

EJE : 04 DISMINUCIÓN DE LAS DESIGUALDADES

OBJETIVO: 04 REDUCIR LA POBREZA Y LA BRECHA DE DESIGUALDAD SOCIAL, ENTRE LAS PERSONAS Y LAS REGIONES, CON UN ENFOQUE SOSTENIBLE.

ESTRATEGIA: 01 GENERAR LAS CONDICIONES QUE PERMITAN MEJORAR EL BIENESTAR INTEGRAL DE LAS PERSONAS.

LÍNEA DE ACCIÓN: 06 FORTALECER LAS ESTRATEGIAS QUE PERMITAN INCREMENTAR EL ACCESO A LA ALIMENTACIÓN A LAS PERSONAS EN SITUACIÓN DE VULNERABILIDAD, CON UN ENFOQUE INTEGRAL.

Programas Especiales (Transversales)

PROGRAMA ESPECIAL : 03 PROGRAMA ESPECIAL DE IGUALDAD SUSTANTIVA

PROGRAMA ESPECIAL : 04 PROGRAMA ESPECIAL DE NIÑAS, NIÑOS Y ADOLESCENTES

Objetivos, Indicadores y Metas de la MIR

FIN

RESUMEN NARRATIVO	INDICADOR	MEDIOS DE VERIFICACIÓN		SUPUESTO
CONTRIBUIR A LA DISMINUCIÓN DE LA POBREZA MULTIDIMENSIONAL MEDIANTE EL IMPULSO DE LAS CAPACIDADES AUTOGESTIVAS, LA ORGANIZACIÓN COMUNITARIA Y LA VINCULACIÓN SOCIAL DE LAS FAMILIAS QUE GENEREN NUEVAS HABILIDADES PARA EL DESARROLLO INTEGRAL.	PORCENTAJE DE POBLACIÓN EN POBREZA MULTIDIMENSIONAL EN EL ESTADO DE PUEBLA.	https://www.coneval.org.mx/Paginas/principal.aspx EN LA PESTAÑA MEDICIÓN DE LA POBREZA, DESPLEGAR MEDICIÓN DE LA POBREZA 2008-2018 Y DAR CLIC Y LA TABLA SE ENCUENTRA EN LA MITAD DE LA PÁGINA		DISMINUIR LA POBREZA MEDIANTE ACCIONES QUE APOYEN A GENTE QUE SE ENCUENTRA EN SITUACIÓN DE VULNERABILIDAD Y/O POBREZA.
	TIPO ESTRATÉGICO	DIMENSIÓN EFICACIA	FRECUENCIA BIENAL	META 58.90

PROPÓSITO

RESUMEN NARRATIVO	INDICADOR	MEDIOS DE VERIFICACIÓN		SUPUESTO
POBLACIÓN EN SITUACIÓN DE POBREZA Y MARGINACIÓN QUE HABITA EN LOCALIDADES DISPERSAS, CUENTA CON SERVICIOS Y ACCIONES QUE GENERAN NUEVAS HABILIDADES PARA EL DESARROLLO INTEGRAL.	POBLACIÓN EN SITUACIÓN DE POBREZA.	https://www.coneval.org.mx/Paginas/principal.aspx EN LA PESTAÑA MEDICIÓN DE LA POBREZA, DESPLEGAR MEDICIÓN DE LA POBREZA 2008-2018 Y DAR CLIC Y LA TABLA SE ENCUENTRA EN LA MITAD DE LA PÁGINA		LAS PERSONAS ASISTEN A LAS REUNIONES PARA FORTALECER SUS CAPACIDADES EN MATERIA DE DESARROLLO SOCIAL.
	TIPO ESTRATÉGICO	DIMENSIÓN EFICACIA	FRECUENCIA ANUAL	META 2.20

COMPONENTE 1

RESUMEN NARRATIVO	INDICADOR	MEDIOS DE VERIFICACIÓN		SUPUESTO
PROYECTOS DE ORGANIZACIONES DE LA SOCIEDAD CIVIL APOYADOS.	PORCENTAJE DE PROYECTOS DE ORGANIZACIONES DE LA SOCIEDAD CIVIL APOYADOS.	ENTREGA DE PROYECTOS GENERADOS POR LA DIRECCIÓN DE IMPULSO DE CAPACIDADES.		EXISTEN PROYECTOS QUE NO SON VIABLES PARA OPERAR.
	TIPO GESTIÓN	DIMENSIÓN EFICACIA	FRECUENCIA ANUAL	META 100.00



MATRIZ DE INDICADORES PARA RESULTADOS

E049 - DESARROLLO COMUNITARIO

COMPONENTE 2

RESUMEN NARRATIVO	INDICADOR	MEDIOS DE VERIFICACIÓN		SUPUESTO
REALIZAR DOCUMENTOS DE FUNCIONAMIENTO DE LOS CIS.	DOCUMENTOS DE SUPERVISIÓN DE LOS CENTROS INTEGRADORES DE SERVICIOS.	SON LOS DOCUMENTOS DE SUPERVISIÓN GENERADOS POR LA DIRECCIÓN DE PROGRAMAS EN ZONAS PRIORITARIAS.		SITUACIÓN DE PAZ SOCIAL.
	TIPO GESTIÓN	DIMENSIÓN EFICACIA	FRECUENCIA ANUAL	META 23.00

Datos de Identificación del Programa Presupuestario

RESPONSABLE DEL PP	INSTANCIA(S) EJECUTORA(S) DEL PP	IMPORTE: \$ 329,290,222.00
RAMO: 10 - BIENESTAR	059 - SECRETARÍA DE BIENESTAR	329,290,222.00
INSTITUCIÓN: 059 - SECRETARÍA DE BIENESTAR		
UNIDAD RESPONSABLE: 3101 - DIRECCIÓN DE VIVIENDA		
POBLACIÓN OBJETIVO: POBLACIÓN DEL ESTADO PUEBLA EN CONDICIONES DE VULNERABILIDAD CON CARENCIA POR CALIDAD Y ESPACIOS EN LA VIVIENDA Y HACINAMIENTO		

Alineación

Plan Estatal de Desarrollo 2019 - 2024

PLAN ESTATAL DE DESARROLLO

EJE: 04 DISMINUCIÓN DE LAS DESIGUALDADES

OBJETIVO: 04 REDUCIR LA POBREZA Y LA BRECHA DE DESIGUALDAD SOCIAL, ENTRE LAS PERSONAS Y LAS REGIONES, CON UN ENFOQUE SOSTENIBLE.

ESTRATEGIA: 01 GENERAR LAS CONDICIONES QUE PERMITAN MEJORAR EL BIENESTAR INTEGRAL DE LAS PERSONAS.

LÍNEA DE ACCIÓN: 04 DESARROLLAR ESQUEMAS QUE PERMITAN RENOVAR O MEJORAR LAS VIVIENDAS DE LA POBLACIÓN QUE SE ENCUENTRA EN SITUACIÓN DE VULNERABILIDAD.

Programas Especiales (Transversales)

PROGRAMA ESPECIAL: 02 PROGRAMA ESPECIAL DE PUEBLOS INDÍGENAS

PROGRAMA ESPECIAL: 03 PROGRAMA ESPECIAL DE IGUALDAD SUSTANTIVA

Objetivos, Indicadores y Metas de la MIR

FIN

RESUMEN NARRATIVO	INDICADOR	MEDIOS DE VERIFICACIÓN		SUPUESTO
CONTRIBUIR A MEJORAR LA CALIDAD DE VIDA DE LAS FAMILIAS VULNERABLES POBLANAS EN SITUACIÓN DE POBREZA, MEDIANTE LA RENOVACIÓN Y MEJORA DE LA CALIDAD Y ESPACIOS EN LA VIVIENDA.	PORCENTAJE DE LA POBLACIÓN CON CARENCIA DE CALIDAD Y ESPACIOS DE LA VIVIENDA.	DATOS PUBLICADOS POR EL CONSEJO NACIONAL DE EVALUACIÓN DE LA POLÍTICA DE DESARROLLO SOCIAL (CONEVAL), DISPONIBLES EN EL LINK HTTPS://WWW.CONEVAL.ORG.MX/MEDICION/MP/PAGINAS/POBREZA-2018.ASPX APARTADO ANEXO POR ENTIDADES. INGRESAR A LA PAGINA HTTPS://WWW.CONEVAL.ORG.MX , EN EL APARTADO DE MEDICIÓN DE LA POBREZA, EN EL CUADRO RESUMEN EVOLUCIÓN NACIONAL Y POR ENTIDAD FEDERATIVA		EXISTE LA COLABORACIÓN INTEGRAL CON INSTITUCIONES FEDERALES, ESTATALES, MUNICIPALES Y LOS BENEFICIARIOS.
	TIPO ESTRATÉGICO	DIMENSIÓN EFICACIA	FRECUENCIA BIENAL	META 10.40

PROPÓSITO

RESUMEN NARRATIVO	INDICADOR	MEDIOS DE VERIFICACIÓN		SUPUESTO
FAMILIAS POBLANAS CUENTAN CON VIVIENDA DIGNA Y SUSTENTABLE MÁS AMPLIA Y CON MATERIALES DE BUENA CALIDAD.	PORCENTAJE DE POBLACIÓN EN VIVIENDAS CON HACINAMIENTO, DATO OBTENIDO POR CONEVAL.	https://www.coneval.org.mx/coordinacion/entidades/Puebla/Paginas/Pobreza_2018.aspx		EXISTE LA COLABORACIÓN INTEGRAL CON INSTITUCIONES FEDERALES, ESTATALES, MUNICIPALES Y LOS BENEFICIARIOS.
	TIPO ESTRATÉGICO	DIMENSIÓN EFICACIA	FRECUENCIA ANUAL	META 6.20

COMPONENTE 1

RESUMEN NARRATIVO	INDICADOR	MEDIOS DE VERIFICACIÓN		SUPUESTO
VIVIENDAS DIGNAS Y SUSTENTABLES EN EL ESTADO DE PUEBLA 2021 INSTALADAS.	PORCENTAJE DE VIVIENDAS INSTALADAS.	INFORME DE AVANCE DE EJECUCIÓN EMITIDO POR LA DIRECCIÓN DE VIVIENDA ANUALMENTE		DEPENDE DE QUE LAS PERSONAS CUMPLAN CON LOS CRITERIOS DE ELEGIBILIDAD PARA RECIBIR LOS BENEFICIOS DEL PROGRAMA.
	TIPO ESTRATÉGICO	DIMENSIÓN EFICACIA	FRECUENCIA ANUAL	META 29.46



MATRIZ DE INDICADORES PARA RESULTADOS

E050 - TRANSFORMAR TU VIVIENDA

COMPONENTE 2

RESUMEN NARRATIVO	INDICADOR	MEDIOS DE VERIFICACIÓN		SUPUESTO
ACCIONES EN MATERIA DE SUMINISTRO DE MATERIALES COMO CALENTADORES SOLARES, PINTURA, TINACOS, LAMPARAS LED SUBURBANAS, PAQUETE DE MATERIALES, PAQUETES PARA TECHOS Y PAQUETE DE FOCOS AHORRADORES PARA MEJORAR LA CALIDAD Y LOS SERVICIOS BÁSICOS DE LA VIVIENDA DE LAS FAMILIAS POBLANAS EN SITUACIÓN DE VULNERABILIDAD FOMENTANDO LA PARTICIPACIÓN E INCLUSIÓN SOCIAL, EJECUTADAS.	PORCENTAJE DE ACCIONES IMPLEMENTADAS PARA EL SUMINISTRO DE MATERIALES EN DIVERSOS MUNICIPIOS DEL ESTADO DE PUEBLA.	EXPEDIENTES DE BENEFICIARIOS (MUESTREO) Y REPORTE FOTOGRÁFICO		COORDINACIÓN ADECUADA CON AUTORIDADES MUNICIPALES Y CIUDADANOS BENEFICIADOS.
	TIPO GESTIÓN	DIMENSIÓN EFICACIA	FRECUENCIA ANUAL	META 100.00

MATRIZ DE INDICADORES PARA RESULTADOS

E051 - TRANSFORMAR TU ENTORNO URBANO

Datos de Identificación del Programa Presupuestario

RESPONSABLE DEL PP	INSTANCIA(S) EJECUTORA(S) DEL PP	IMPORTE: \$ 294,700,858.00
RAMO: 10 - BIENESTAR	059 - SECRETARÍA DE BIENESTAR	294,700,858.00
INSTITUCIÓN: 059 - SECRETARÍA DE BIENESTAR		
UNIDAD RESPONSABLE: 3102 - DIRECCIÓN DE SERVICIOS BÁSICOS EN LA VIVIENDA		
POBLACIÓN OBJETIVO: POBLACIÓN DE LOS MUNICIPIOS DEL ESTADO DE PUEBLA EN SITUACIÓN DE POBREZA POR CARENCIA EN ACCESO A SERVICIOS BÁSICOS DE VIVIENDA		

Alineación

Plan Estatal de Desarrollo 2019 - 2024

PLAN ESTATAL DE DESARROLLO

EJE: 04 DISMINUCIÓN DE LAS DESIGUALDADES

OBJETIVO: 04 REDUCIR LA POBREZA Y LA BRECHA DE DESIGUALDAD SOCIAL, ENTRE LAS PERSONAS Y LAS REGIONES, CON UN ENFOQUE SOSTENIBLE.

ESTRATEGIA: 01 GENERAR LAS CONDICIONES QUE PERMITAN MEJORAR EL BIENESTAR INTEGRAL DE LAS PERSONAS.

LÍNEA DE ACCIÓN: 04 DESARROLLAR ESQUEMAS QUE PERMITAN RENOVAR O MEJORAR LAS VIVIENDAS DE LA POBLACIÓN QUE SE ENCUENTRA EN SITUACIÓN DE VULNERABILIDAD.

LÍNEA DE ACCIÓN: 05 MEJORAR EL ACCESO Y LA COBERTURA DE LOS SERVICIOS BÁSICOS EN LA VIVIENDA CON ENFOQUE DE PERTINENCIA CULTURAL EN LAS REGIONES DEL ESTADO.

Programas Especiales (Transversales)

PROGRAMA ESPECIAL: 03 PROGRAMA ESPECIAL DE IGUALDAD SUSTANTIVA

Objetivos, Indicadores y Metas de la MIR

FIN

RESUMEN NARRATIVO	INDICADOR	MEDIOS DE VERIFICACIÓN		SUPUESTO
CONTRIBUIR EN LA DISMINUCIÓN DE LA POBREZA DE LA POBLACIÓN QUE HABITA EN LOCALIDADES DE DIFÍCIL ACCESO MEDIANTE EL ACERCAMIENTO DE SERVICIOS BÁSICOS EN SUS VIVIENDAS.	PORCENTAJE DE POBLACIÓN EN SITUACIÓN DE POBREZA.	RESULTADOS DE POBREZA EN MÉXICO A NIVEL NACIONAL Y POR ENTIDAD FEDERATIVA, PUBLICADOS POR EL CONSEJO NACIONAL DE EVALUACIÓN DE LA POLÍTICA DE DESARROLLO SOCIAL (CONEVAL); HTTPS://WWW.CONEVAL.ORG.MX/PAGINAS/PRINCIPAL.ASPX MEDICIÓN DE LA POBREZA-MEDICIÓN DE LA POBREZA 2008 - 2018-ANEXO ESTADÍSTICO 2018		EXISTE VOLUNTAD DE LA POBLACIÓN EN PARTICIPAR EN ACCIONES QUE FAVOREZCAN LA DISMINUCIÓN DE SUS CARENCIAS SOCIALES.
	TIPO ESTRATÉGICO	DIMENSIÓN EFICACIA	FRECUENCIA BIENAL	META 62.40

PROPÓSITO

RESUMEN NARRATIVO	INDICADOR	MEDIOS DE VERIFICACIÓN		SUPUESTO
LA POBLACIÓN CON CARENCIA DE ACCESO A SERVICIOS BÁSICOS EN LA VIVIENDA CUENTA CON MÁS Y MEJORES SERVICIOS.	PORCENTAJE DE LA POBLACIÓN CON CARENCIA DE ACCESO A SERVICIOS BÁSICOS EN LA VIVIENDA.	RESULTADOS DE POBREZA EN MÉXICO A NIVEL NACIONAL Y POR ENTIDAD FEDERATIVA, PUBLICADOS POR EL CONSEJO NACIONAL DE EVALUACIÓN DE LA POLÍTICA DE DESARROLLO SOCIAL (CONEVAL); HTTPS://WWW.CONEVAL.ORG.MX/PAGINAS/PRINCIPAL.ASPX MEDICIÓN DE LA POBREZA-MEDICIÓN DE LA POBREZA 2008 - 2018-ANEXO ESTADÍSTICO 2018		LA POBLACIÓN Y LAS INSTITUCIONES SECTORIZADAS AL DESARROLLO SOCIAL SE INTERESAN EN PARTICIPAR ACTIVAMENTE EN LA EJECUCIÓN DEL PROGRAMA.
	TIPO ESTRATÉGICO	DIMENSIÓN EFICACIA	FRECUENCIA ANUAL	META 26.20



MATRIZ DE INDICADORES PARA RESULTADOS

E051 - TRANSFORMAR TU ENTORNO URBANO

COMPONENTE 1

RESUMEN NARRATIVO	INDICADOR	MEDIOS DE VERIFICACIÓN		SUPUESTO
SANITARIOS CON BIODIGESTOR SUMINISTRADOS E INSTALADOS.	PORCENTAJE DE SANITARIOS CON BIODIGESTOR INSTALADOS.	ACTAS DE ENTREGA DE LA DIRECCIÓN DE SERVICIOS BÁSICOS EN LA VIVIENDA DE LA SECRETARÍA DE BIENESTAR CON DOMICILIO PARA RECIBIR SOLICITUDES DE INFORMACIÓN EN AV 20 ORIENTE 2036 COL HUMBOLDT 72280 PUEBLA, PUE		LA POBLACIÓN QUE SOLICITA APOYO PARA SU VIVIENDA CUMPLE CON LOS CRITERIOS Y REQUISITOS DE ELEGIBILIDAD PARA SER BENEFICIARIO.
	TIPO GESTIÓN	DIMENSIÓN EFICACIA	FRECUENCIA ANUAL	META 100.00

COMPONENTE 2

RESUMEN NARRATIVO	INDICADOR	MEDIOS DE VERIFICACIÓN		SUPUESTO
SISTEMAS DE CAPTACIÓN, ALMACENAMIENTO Y DOTACIÓN DE AGUA SUMINISTRADOS E INSTALADOS.	PORCENTAJE DE SISTEMAS DE CAPTACIÓN, ALMACENAMIENTO Y DOTACIÓN DE AGUA INSTALADOS.	ACTAS DE ENTREGA DE LA DIRECCIÓN DE VIVIENDA		LA POBLACIÓN QUE SOLICITA APOYO PARA SU VIVIENDA CUMPLE CON LOS CRITERIOS Y REQUISITOS DE ELEGIBILIDAD PARA SER BENEFICIARIO.
	TIPO GESTIÓN	DIMENSIÓN EFICACIA	FRECUENCIA ANUAL	META 100.00

COMPONENTE 3

RESUMEN NARRATIVO	INDICADOR	MEDIOS DE VERIFICACIÓN		SUPUESTO
SISTEMAS FOTOVOLTAICOS SUMINISTRADOS E INSTALADOS.	PORCENTAJE DE SISTEMAS FOTOVOLTAICOS INSTALADOS.	ACTAS DE ENTREGA DE LA DIRECCIÓN DE SERVICIOS BÁSICOS EN LA VIVIENDA		LA POBLACIÓN QUE SOLICITA APOYO PARA SU VIVIENDA CUMPLE CON LOS CRITERIOS Y REQUISITOS DE ELEGIBILIDAD PARA SER BENEFICIARIO.
	TIPO GESTIÓN	DIMENSIÓN EFICACIA	FRECUENCIA ANUAL	META 100.00

COMPONENTE 4

RESUMEN NARRATIVO	INDICADOR	MEDIOS DE VERIFICACIÓN		SUPUESTO
ESTUFAS ECOLÓGICAS CON CHIMENEA SUMINISTRADAS E INSTALADAS.	PORCENTAJE DE ESTUFAS ECOLÓGICAS CON CHIMENEA INSTALADAS.	ACTAS DE ENTREGA DE LA DIRECCIÓN DE SERVICIOS BÁSICOS EN LA VIVIENDA DE LA SECRETARÍA DE BIENESTAR		LA POBLACIÓN QUE SOLICITA APOYO PARA SU VIVIENDA CUMPLE CON LOS CRITERIOS Y REQUISITOS DE ELEGIBILIDAD PARA SER BENEFICIARIO.
	TIPO GESTIÓN	DIMENSIÓN EFICACIA	FRECUENCIA ANUAL	META 100.00

COMPONENTE 5

RESUMEN NARRATIVO	INDICADOR	MEDIOS DE VERIFICACIÓN		SUPUESTO
CALENTADORES SOLARES SUMINISTRADOS E INSTALADOS.	PORCENTAJE DE CALENTADORES SOLARES INSTALADOS.	ACTAS DE ENTREGA DE LA DIRECCIÓN DE SERVICIOS BÁSICOS EN LA VIVIENDA		LA POBLACIÓN QUE SOLICITA APOYO PARA SU VIVIENDA CUMPLE CON LOS CRITERIOS Y REQUISITOS DE ELEGIBILIDAD PARA SER BENEFICIARIO.
	TIPO GESTIÓN	DIMENSIÓN EFICACIA	FRECUENCIA ANUAL	META 100.00

Datos de Identificación del Programa Presupuestario

RESPONSABLE DEL PP	INSTANCIA(S) EJECUTORA(S) DEL PP	IMPORTE: \$ 280,558,358.00
RAMO : 10 - BIENESTAR	059 - SECRETARÍA DE BIENESTAR	280,558,358.00
INSTITUCIÓN : 059 - SECRETARÍA DE BIENESTAR		
UNIDAD RESPONSABLE : 3100 - COORDINACIÓN GENERAL DE LOS SERVICIOS PARA EL BIENESTAR		
POBLACIÓN OBJETIVO : PERSONAS EN CONDICIONES DE POBREZA MULTIDIMENSIONAL QUE HABITAN EN LOS MUNICIPIOS DEL ESTADO DE PUEBLA SUSCEPTIBLES DE SER ATENDIDOS POR EL PROGRAMA DE CENTROS PREVENTIVOS DE BIENESTAR		

Alineación

Plan Estatal de Desarrollo 2019 - 2024

PLAN ESTATAL DE DESARROLLO

EJE: 04 DISMINUCIÓN DE LAS DESIGUALDADES

OBJETIVO: 04 REDUCIR LA POBREZA Y LA BRECHA DE DESIGUALDAD SOCIAL, ENTRE LAS PERSONAS Y LAS REGIONES, CON UN ENFOQUE SOSTENIBLE.

ESTRATEGIA: 01 GENERAR LAS CONDICIONES QUE PERMITAN MEJORAR EL BIENESTAR INTEGRAL DE LAS PERSONAS.

LÍNEA DE ACCIÓN: 03 INCREMENTAR EL ACCESO A LOS SERVICIOS DE SALUD CON UN ENFOQUE EQUITATIVO E INCLUYENTE.

Programas Especiales (Transversales)

PROGRAMA ESPECIAL : 02 PROGRAMA ESPECIAL DE PUEBLOS INDÍGENAS

Objetivos, Indicadores y Metas de la MIR

FIN

RESUMEN NARRATIVO	INDICADOR	MEDIOS DE VERIFICACIÓN		SUPUESTO
CONTRIBUIR A LA DISMINUCIÓN DEL PORCENTAJE DE CARENCIAS SOCIALES EN EL ESTADO DE PUEBLA MEDIANTE EL ACERCAMIENTO DE SERVICIOS MÉDICOS DE PRIMER NIVEL DE ATENCIÓN.	PORCENTAJE DE POBLACIÓN VULNERABLE POR CARENCIAS SOCIALES.	INGRESAR A https://www.coneva.org.mx/coordinacion/entidades/Puebla/Paginas/principal.aspx LUEGO INGRESAR A LA PESTAÑA DE MEDICIÓN DE LA POBREZA Y LUEGO SE SELECCIONA ANEXO ESTADÍSTICO, Y SE SELECCIONA EL APARTADO ANEXO ENTIDADES FEDERATIVAS		EXISTE PAZ SOCIAL EN EL ESTADO DE PUEBLA.
	TIPO ESTRATÉGICO	DIMENSIÓN EFICACIA	FRECUENCIA BIENAL	META 17.90

PROPÓSITO

RESUMEN NARRATIVO	INDICADOR	MEDIOS DE VERIFICACIÓN		SUPUESTO
POBLADORES QUE HABITAN EN MUNICIPIOS DEL ESTADO DE PUEBLA SE BENEFICIAN CON EL ACERCAMIENTO DE SERVICIOS MÉDICOS DE PRIMER NIVEL.	NÚMERO DE POBLADORES CON ACCESO A LOS SERVICIOS DE SALUD DE PRIMER NIVEL DE ATENCIÓN.	INGRESAR A https://www.coneva.org.mx/coordinacion/entidades/Puebla/Paginas/principal.aspx LUEGO INGRESAR A LA PESTAÑA DE MEDICIÓN DE LA POBREZA Y LUEGO SE SELECCIONA ANEXO ESTADÍSTICO, Y SE SELECCIONA EL APARTADO ANEXO ENTIDADES FEDERATIVAS		LOS POBLADORES ACUDEN A RECIBIR SERVICIOS MÉDICOS A LOS CENTROS PREVENTIVOS DE BIENESTAR.
	TIPO ESTRATÉGICO	DIMENSIÓN EFICACIA	FRECUENCIA BIENAL	META 32.00

COMPONENTE 1

RESUMEN NARRATIVO	INDICADOR	MEDIOS DE VERIFICACIÓN		SUPUESTO
ACCIONES DE ACERCAMIENTO DE SERVICIOS MÉDICOS DE PRIMER NIVEL REALIZADAS.	NÚMERO DE ACCIONES DE SERVICIOS MÉDICOS DE PRIMER NIVEL OTORGADOS.	BASE DE DATOS DE ACCIONES GENERADAS POR LA COORDINACIÓN GENERAL DE LOS SERVICIOS PARA EL BIENESTAR		LA POBLACIÓN ACUDE A RECIBIR LOS SERVICIOS MÉDICOS DE PRIMER NIVEL DE ATENCIÓN.
	TIPO GESTIÓN	DIMENSIÓN EFICACIA	FRECUENCIA ANUAL	META 100.00

MATRIZ DE INDICADORES PARA RESULTADOS

E053 - REGULARIZACIÓN DE LA VIVIENDA

Datos de Identificación del Programa Presupuestario

RESPONSABLE DEL PP	INSTANCIA(S) EJECUTORA(S) DEL PP	IMPORTE: \$ 4,795,528.00
RAMO: 10 - BIENESTAR	170 - FIDEICOMISO PÚBLICO DENOMINADO COMISIÓN ESTATAL DE VIVIENDA PUEBLA	4,795,528.00
INSTITUCIÓN: 170 - FIDEICOMISO PÚBLICO DENOMINADO COMISIÓN ESTATAL DE VIVIENDA PUEBLA		
UNIDAD RESPONSABLE: FA2X - FIDEICOMISO PÚBLICO DENOMINADO COMISIÓN ESTATAL DE VIVIENDA PUEBLA		
POBLACIÓN OBJETIVO: BENEFICIARIOS DE LOS DIFERENTES PROGRAMAS SOCIALES DE VIVIENDA EN EL ESTADO DE PUEBLA QUE NO CUENTAN CON VIVIENDAS ESCRITURADAS		

Alineación

Plan Estatal de Desarrollo 2019 - 2024

PLAN ESTATAL DE DESARROLLO

EJE: 04 DISMINUCIÓN DE LAS DESIGUALDADES

OBJETIVO: 04 REDUCIR LA POBREZA Y LA BRECHA DE DESIGUALDAD SOCIAL, ENTRE LAS PERSONAS Y LAS REGIONES, CON UN ENFOQUE SOSTENIBLE.

ESTRATEGIA: 01 GENERAR LAS CONDICIONES QUE PERMITAN MEJORAR EL BIENESTAR INTEGRAL DE LAS PERSONAS.

LÍNEA DE ACCIÓN: 05 MEJORAR EL ACCESO Y LA COBERTURA DE LOS SERVICIOS BÁSICOS EN LA VIVIENDA CON ENFOQUE DE PERTINENCIA CULTURAL EN LAS REGIONES DEL ESTADO.

Objetivos, Indicadores y Metas de la MIR

FIN

RESUMEN NARRATIVO	INDICADOR	MEDIOS DE VERIFICACIÓN		SUPUESTO
CONTRIBUIR A REGULARIZAR Y DAR CERTEZA JURÍDICA SOBRE LAS VIVIENDAS DE LOS BENEFICIARIOS DE PROGRAMAS SOCIALES DE VIVIENDA EN EL ESTADO DE PUEBLA, MEDIANTE LA ESCRITURACIÓN Y LIBERACIÓN DE HIPOTECAS, DISMINUYENDO ASÍ LAS CARENCIAS SOCIALES DE LOS BENEFICIARIOS, MISMOS QUE OBTIENEN SUS TÍTULOS DE PROPIEDAD, ATENDIENDO SU NECESIDAD DE DISPONER DE SUS INMUEBLES.	ESCRITURAS OTORGADAS Y LIBERACIONES DE HIPOTECAS ENTREGADAS A LOS BENEFICIARIOS DE LOS DISTINTOS PROGRAMAS DE VIVIENDA EJECUTADOS.	BASE DE DATOS, ASÍ COMO LAS CONSTANCIAS ENTREGADAS A LOS BENEFICIARIOS, MISMOS QUE PUEDEN SER VERIFICADOS EN LOS ARCHIVOS DE LA COMISIÓN, ASÍ COMO LAS ESCRITURAS QUE DEBERÁN ESTAR INSCRITAS EN EL REGISTRO PÚBLICO DE LA PROPIEDAD		LOS BENEFICIARIOS SOLICITAN LA ESCRITURACIÓN O LIBERACIÓN DE LA HIPOTECA DE SU VIVIENDA.
	TIPO ESTRATÉGICO	DIMENSIÓN EFICACIA	FRECUENCIA ANUAL	META 100.00

PROPÓSITO

RESUMEN NARRATIVO	INDICADOR	MEDIOS DE VERIFICACIÓN		SUPUESTO
TIRAJE DE ESCRITURAS QUE NO FUERON ENTREGADAS A LOS BENEFICIARIOS DE LOS PROGRAMAS SOCIALES DE VIVIENDA, MISMOS QUE FUERON EJECUTADOS POR LOS ORGANISMOS DE VIVIENDA ANTERIORES A ESTA COMISIÓN.	BRINDAR CERTEZA JURÍDICA A LOS BENEFICIARIOS DE LOS PROGRAMAS DE VIVIENDA SOCIAL EN EL ESTADO DE PUEBLA, MISMOS QUE FUERON EJECUTADOS POR ORGANISMOS DE VIVIENDA ANTERIORES A ESTE FIDEICOMISO.	BASE DE DATOS CORRESPONDIENTE A LAS ESCRITURAS ENTREGADAS DE LAS VIVIENDAS DE LOS BENEFICIARIOS, NÚMERO DE INSTRUMENTO NOTARIAL, ASÍ COMO LOS DATOS DE REGISTRO, REVISANDO EN LOS LIBROS DEL REGISTRO PÚBLICO DE LA PROPIEDAD Y DEL COMERCIO DE LAS CIRCUNSCRIPCIONES TERRITORIALES EN DONDE SE ENCUENTRE EL MUNICIPIO EN EL CUAL SE UBICA LA VIVIENDA		LOS BENEFICIARIOS SOLICITAN LA ESCRITURACIÓN, PERO LAS CONDICIONES ADMINISTRATIVAS DE LOS ANTERIORES ORGANISMOS DE VIVIENDA NO FUERON LAS IDÓNEAS PARA LLEVAR A CABO TAL FIN.
	TIPO ESTRATÉGICO	DIMENSIÓN EFICACIA	FRECUENCIA ANUAL	META 120.00



MATRIZ DE INDICADORES PARA RESULTADOS

E053 - REGULARIZACIÓN DE LA VIVIENDA

COMPONENTE 1

RESUMEN NARRATIVO	INDICADOR	MEDIOS DE VERIFICACIÓN		SUPUESTO
SE PRETENDE IDENTIFICAR A LOS BENEFICIARIOS DE LOS PROGRAMAS SOCIALES DE VIVIENDA E INVITARLOS A LAS OFICINAS DEL FIDEICOMISO, PARA QUE REGULARICEN SUS VIVIENDAS, OBTENIENDO ASI LA CERTEZA JURÍDICA SOBRE LAS MISMAS.	PORCENTAJE DE BENEFICIARIOS A LOS QUE SE LES BRINDA ATENCIÓN PARA LA INTEGRACIÓN DE SUS EXPEDIENTES.	REGISTRO DE PETICIONES DE ESCRITURACIÓN ATENDIDAS, ASÍ COMO BASE DE DATOS DE ESCRITURAS ENTREGADAS		SE INICIA EL PROCEDIMIENTO DE ESCRITURACIÓN EN FAVOR DE LOS PETICIONARIOS, ASÍ COMO SE LES SOLICITA LA DOCUMENTACIÓN CORRESPONDIENTE PARA TAL EFECTO Y UNA VEZ QUE CUENTEN CON LA DOCUMENTACIÓN REQUERIDA, SE INICIA EL PROCESO QUE DETERMINA EL COMITÉ TÉCNICO QUIEN ES EL QUE AUTORIZA LAS ESCRITURACIONES, UNA VEZ APROBADAS POR ESTE COMITÉ, SE INICIA EL PROCESO CON LA NOTARÍA Y CONCLUYE UNA VEZ QUE SE INSCRIBEN EN EL REGISTRO PÚBLICO DE LA PROPIEDAD Y SE ENTREGAN A LOS BENEFICIARIOS.
	TIPO GESTIÓN	DIMENSIÓN EFICIENCIA	FRECUENCIA SEMESTRAL	META 100.00

Datos de Identificación del Programa Presupuestario

RESPONSABLE DEL PP	INSTANCIA(S) EJECUTORA(S) DEL PP	IMPORTE: \$ 26,177,402.00
RAMO: 10 - BIENESTAR	059 - SECRETARÍA DE BIENESTAR	26,177,402.00
INSTITUCIÓN: 059 - SECRETARÍA DE BIENESTAR		
UNIDAD RESPONSABLE: 1100 - COORDINACIÓN GENERAL DE PLANEACIÓN, SEGUIMIENTO Y EVALUACIÓN		
POBLACIÓN OBJETIVO: UNIDADES RESPONSABLES DE LA SECRETARIA DE BIENESTAR		

Alineación

Plan Estatal de Desarrollo 2019 - 2024

PLAN ESTATAL DE DESARROLLO

EJE: 04 DISMINUCIÓN DE LAS DESIGUALDADES

OBJETIVO: 04 REDUCIR LA POBREZA Y LA BRECHA DE DESIGUALDAD SOCIAL, ENTRE LAS PERSONAS Y LAS REGIONES, CON UN ENFOQUE SOSTENIBLE.

ESTRATEGIA: 02 GENERAR ESQUEMAS ORIENTADOS A DISMINUIR LAS BRECHAS DE DESIGUALDAD EN LAS REGIONES DEL ESTADO.

LÍNEA DE ACCIÓN: 01 IMPULSAR ACCIONES ORIENTADAS A DISMINUIR LAS CARENCIAS SOCIALES CON CRITERIOS DE CALIDAD, ACCESIBILIDAD Y DISPONIBILIDAD EN LAS REGIONES DEL ESTADO.

LÍNEA DE ACCIÓN: 02 INCENTIVAR LA PARTICIPACIÓN SOCIAL MEDIANTE LA CORRESPONSABILIDAD Y COINVERSIÓN DE LOS DIFERENTES SECTORES, CON UN ENFOQUE DE PERTINENCIA CULTURAL EN LAS REGIONES DEL ESTADO.

LÍNEA DE ACCIÓN: 03 EMPRENDER ESQUEMAS DE COORDINACIÓN ENTRE LOS TRES NIVELES DE GOBIERNO PARA LOGRAR UN MEJOR DESARROLLO REGIONAL.

Objetivos, Indicadores y Metas de la MIR

FIN

RESUMEN NARRATIVO	INDICADOR	MEDIOS DE VERIFICACIÓN		SUPUESTO
CONTRIBUIR A LA DISMINUCIÓN DE LA POBREZA MEDIANTE LA EFICIENTE COBERTURA E IMPACTO DE LOS PROGRAMAS SOCIALES.	PORCENTAJE DE POBLACIÓN EN SITUACIÓN DE POBREZA MULTIDIMENSIONAL EN EL ESTADO DE PUEBLA.	https://www.coneval.org.mx/Paginas/principal.aspx EN LA PESTAÑA MEDICIÓN DE LA POBREZA, DESPLEGAR MEDICIÓN DE LA POBREZA 2008-2018 Y DAR CLIC Y LA TABLA SE ENCUENTRA EN LA MITAD DE LA PÁGINA		LAS CONDICIONES MACROECONÓMICAS PERMITEN LA PARTICIPACIÓN SIMULTÁNEA DE LOS TRES ÓRDENES DE GOBIERNO.
	TIPO ESTRATÉGICO	DIMENSIÓN EFICACIA	FRECUENCIA BIENAL	META 60.90

PROPÓSITO

RESUMEN NARRATIVO	INDICADOR	MEDIOS DE VERIFICACIÓN		SUPUESTO
LA POBLACIÓN VULNERABLE POR CARENCIAS SOCIALES ACCEDE A LOS BENEFICIOS DE LOS PROGRAMAS SOCIALES PARA MEJORAR SU CALIDAD DE VIDA.	CARENCIAS PROMEDIO DE LA POBLACIÓN EN CONDICIONES DE POBREZA MULTIDIMENSIONAL.	https://www.coneval.org.mx/coordinacion/entidades/Paginas/inicio_ent.aspx . CONEVAL		EXISTEN CONDICIONES MACROECONÓMICAS ESTABLES.
	TIPO ESTRATÉGICO	DIMENSIÓN EFICACIA	FRECUENCIA BIENAL	META 2.40

COMPONENTE 1

RESUMEN NARRATIVO	INDICADOR	MEDIOS DE VERIFICACIÓN		SUPUESTO
DOCUMENTOS DE FOCALIZACIÓN REALIZADOS DE MUNICIPIOS QUE PARTICIPAN EN LOS PROGRAMAS DE BIENESTAR DE LA SECRETARÍA.	PORCENTAJE DE MUNICIPIOS CON DIAGNÓSTICOS DE ATENCIÓN DE CARENCIAS SOCIALES PARA SU FOCALIZACIÓN.	DOCUMENTOS DE FOCALIZACIÓN A RESGUARDO DE LA COORDINACIÓN GENERAL DE PLANEACIÓN, SEGUIMIENTO Y EVALUACIÓN CON DOMICILIO PARA RECIBIR SOLICITUDES DE INFORMACIÓN EN CALLE 20 ORIENTE 2036 COLONIA HUMBOLDT CÓDIGO POSTAL 72370		EXISTEN CONDICIONES MACROECONÓMICAS ESTABLES.
	TIPO GESTIÓN	DIMENSIÓN EFICACIA	FRECUENCIA SEMESTRAL	META 100.00



MATRIZ DE INDICADORES PARA RESULTADOS


P008 - IMPULSO AL DESARROLLO INTEGRAL

COMPONENTE 2

RESUMEN NARRATIVO	INDICADOR	MEDIOS DE VERIFICACIÓN		SUPUESTO
SEGUIMINETO A LOS PROGRAMAS DE INVERSIÓN DE LOS RECURSOS PÚBLICOS FEDERALES EJERCIDOS POR LOS MUNICIPIOS DEL FONDO DE APORTACIONES PARA LA INFRAESTRUCTURA SOCIAL, MUNICIPAL Y DEL FONDO DE APORTACIONES PARA EL FORTALECIMIENTO DE LOS MUNICIPIOS.	PORCENTAJE DE AVANCE EN EL SEGUIMINETO A LOS PROGRAMAS DE INVERSIÓN DE MUNICIPIOS.	INFORME DE MONITOREO DE LA COORDINACIÓN GENERAL DE PLANEACIÓN, SEGUIMIENTO Y EVALUACIÓN		LOS MUNICIPIOS PARTICIPAN ACTIVAMENTE EN LOS MONITOREOS INTEGRALES.
	TIPO GESTIÓN	DIMENSIÓN EFICACIA	FRECUENCIA TRIMESTRAL	META 100.00

COMPONENTE 3

RESUMEN NARRATIVO	INDICADOR	MEDIOS DE VERIFICACIÓN		SUPUESTO
PROGRAMAS SOCIALES DE LA SECRETARÍA DE BIENESTAR PARA LA TOMA DE DECISIONES EVALUADOS.	PORCENTAJE DE PROGRAMAS SOCIALES EVALUADOS.	INFORMES INTEGRALES DE CADA EVALUACIÓN REALIZADA A LOS PROGRAMAS SOCIALES, DE LA COORDINACIÓN GENERAL DE PLANEACIÓN, SEGUIMIENTO Y EVALUACIÓN.		SE REALIZA LA ADECUADA EJECUCIÓN DE PROGRAMAS SOCIALES EN EL ESTADO.
	TIPO GESTIÓN	DIMENSIÓN EFICACIA	FRECUENCIA ANUAL	META 100.00



**RAMO: 11 MEDIO AMBIENTE Y
ORDENAMIENTO TERRITORIAL**
PRESUPUESTO BASADO EN RESULTADOS



MATRIZ DE INDICADORES PARA RESULTADOS

E054 - GESTIÓN DEL TERRITORIO Y DESARROLLO URBANO

Datos de Identificación del Programa Presupuestario

RESPONSABLE DEL PP	INSTANCIA(S) EJECUTORA(S) DEL PP	IMPORTE : \$ 24,666,980.00
RAMO : 11 - MEDIO AMBIENTE Y ORDENAMIENTO TERRITORIAL	124 - SECRETARÍA DE MEDIO AMBIENTE, DESARROLLO SUSTENTABLE Y ORDENAMIENTO TERRITORIAL	24,666,980.00
INSTITUCIÓN : 124 - SECRETARÍA DE MEDIO AMBIENTE, DESARROLLO SUSTENTABLE Y ORDENAMIENTO TERRITORIAL		
UNIDAD RESPONSABLE : 3000 - SUBSECRETARÍA PARA LA GESTIÓN DEL TERRITORIO Y DESARROLLO URBANO		
POBLACIÓN OBJETIVO : SUPERFICIE PROTEGIDA DEL ESTADO DE PUEBLA.		

Alineación

Plan Estatal de Desarrollo 2019 - 2024

PLAN ESTATAL DE DESARROLLO

EJE : 03 DESARROLLO ECONÓMICO PARA TODAS Y TODOS

OBJETIVO : 03 IMPULSAR EL DESARROLLO ECONÓMICO SOSTENIBLE EN TODAS LAS REGIONES DEL ESTADO, CON UN ENFOQUE DE GÉNERO, IDENTIDAD E INTERSECCIONALIDAD.

ESTRATEGIA : 01 FOMENTAR ENCADENAMIENTOS PRODUCTIVOS Y LA ATRACCIÓN DE INVERSIONES PARA LA GENERACIÓN DE EMPLEOS, EL DESARROLLO INTEGRAL Y REGIONAL.

LÍNEA DE ACCIÓN : 03 IMPULSAR LA GENERACIÓN Y CONSOLIDACIÓN DE LAS MIPYMES PARA ELEVAR SU PRODUCTIVIDAD Y COMPETITIVIDAD CON UN ENFOQUE SOSTENIBLE Y DE PERSPECTIVA DE GÉNERO.

Programas Especiales (Transversales)

PROGRAMA ESPECIAL :	02 PROGRAMA ESPECIAL DE PUEBLOS INDÍGENAS
PROGRAMA ESPECIAL :	03 PROGRAMA ESPECIAL DE IGUALDAD SUSTANTIVA
PROGRAMA ESPECIAL :	05 PROGRAMA ESPECIAL JUVENTUDES
PROGRAMA ESPECIAL :	06 PROGRAMA ESPECIAL DE CUIDADO AMBIENTAL Y ATENCIÓN AL CAMBIO CLIMÁTICO

Objetivos, Indicadores y Metas de la MIR

FIN

RESUMEN NARRATIVO	INDICADOR	MEDIOS DE VERIFICACIÓN		SUPUESTO
CONTRIBUIR AL DESARROLLO SUSTENTABLE DEL TERRITORIO, MEDIANTE LA GESTIÓN DEL SUELO Y SUS USOS, ORDENAMIENTO ECOLÓGICO, GESTIÓN INTEGRAL DE RIESGOS Y LA CONSERVACIÓN DE LOS RECURSOS NATURALES DEL ESTADO DE PUEBLA.	PORCENTAJE DE ACCIONES PARA LA GESTIÓN DEL DESARROLLO URBANO, USO DE SUELO, ORDENAMIENTO ECOLÓGICO, GESTIÓN INTEGRAL DE RIESGOS Y LA CONSERVACIÓN DE LOS RECURSOS NATURALES.	INFORMES DE LAS ACCIONES REALIZADAS DENTRO DEL TERRITORIO ESTATAL GENERADOS POR LA SUBSECRETARÍA PARA LA GESTIÓN DEL TERRITORIO Y DESARROLLO URBANO, DIRECCIÓN DE GESTIÓN DE RIESGOS, DIRECCIÓN DE GESTIÓN DEL SUELO Y SUS USOS, DIRECCIÓN DE DESARROLLO URBANO E IMPACTO AMBIENTAL Y DIRECCIÓN DE GESTIÓN DE RECURSOS NATURALES Y BIODIVERSIDAD		EXISTE DISPONIBILIDAD POR PARTE DE LOS MUNICIPIOS EN REALIZAR GESTIONES DE SU TERRITORIO.
	TIPO ESTRATÉGICO	DIMENSIÓN EFICACIA	FRECUENCIA ANUAL	META 100.00
				MÉTODO DE CÁLCULO (V1/V2)*100

PROPÓSITO

RESUMEN NARRATIVO	INDICADOR	MEDIOS DE VERIFICACIÓN		SUPUESTO
LOS MUNICIPIOS DEL ESTADO DE PUEBLA SE BENEFICIAN CON LAS ACCIONES REALIZADAS EN MATERIA DE GESTIÓN DEL TERRITORIO, RECURSOS NATURALES Y DESARROLLO URBANO.	PORCENTAJE DE MUNICIPIOS CON ACCIONES EN MATERIA DE GESTIÓN DEL TERRITORIO, RECURSOS NATURALES Y DESARROLLO URBANO IMPLEMENTADAS.	DOCUMENTOS SOBRE ACCIONES REALIZADAS A LOS MUNICIPIOS EN MATERIA DE GESTIÓN DEL TERRITORIO, RECURSOS NATURALES Y DESARROLLO URBANO, GENERADOS POR LA SUBSECRETARÍA PARA LA GESTIÓN DEL TERRITORIO Y DESARROLLO URBANO DE LA SECRETARÍA DE MEDIO AMBIENTE, DESARROLLO SUSTENTABLE Y ORDENAMIENTO TERRITORIAL		EXISTE DISPONIBILIDAD POR PARTE DE LOS MUNICIPIOS PARA LA REALIZACIÓN DE ACCIONES EN MATERIA DE GESTIÓN DEL TERRITORIO, RECURSOS NATURALES Y DESARROLLO URBANO.
	TIPO ESTRATÉGICO	DIMENSIÓN EFICACIA	FRECUENCIA ANUAL	META 13.82
				MÉTODO DE CÁLCULO (V1/V2)*100



MATRIZ DE INDICADORES PARA RESULTADOS

E054 - GESTIÓN DEL TERRITORIO Y DESARROLLO URBANO

COMPONENTE 1

RESUMEN NARRATIVO	INDICADOR	MEDIOS DE VERIFICACIÓN		SUPUESTO
SUPERFICIE FORESTAL DEL ESTADO DE PUEBLA CON ACCIONES DE PRESERVACIÓN, CONSERVACIÓN, RESTAURACIÓN, MANEJO Y PROTECCIÓN REALIZADAS.	PORCENTAJE DE LA SUPERFICIE FORESTAL DEL ESTADO DE PUEBLA CON ACCIONES DE PRESERVACIÓN, CONSERVACIÓN, RESTAURACIÓN, MANEJO Y PROTECCIÓN DE LOS RECURSOS NATURALES.	INFORMES O REPORTES GENERADOS POR LA DIRECCIÓN DE GESTIÓN DE LOS RECURSOS NATURALES Y BIODIVERSIDAD DE LA SECRETARÍA DE MEDIO AMBIENTE, DESARROLLO SUSTENTABLE Y ORDENAMIENTO TERRITORIAL		LOS DUEÑOS DE LOS PREDIOS FORESTALES TIENEN INTERÉS EN PRESERVAR, CONSERVAR, RESTAURAR, MANEJAR Y/O PROTEGER LOS RECURSOS NATURALES.
	TIPO GESTIÓN	DIMENSIÓN EFICACIA	FRECUENCIA SEMESTRAL	META 8.64

COMPONENTE 2

RESUMEN NARRATIVO	INDICADOR	MEDIOS DE VERIFICACIÓN		SUPUESTO
ACCIONES ESTRATÉGICAS PARA LA GESTIÓN DEL TERRITORIO Y DESARROLLO URBANO EJECUTADAS.	PORCENTAJE DE ACCIONES ESTRATÉGICAS PARA LA GESTIÓN DEL TERRITORIO Y DESARROLLO URBANO EJECUTADAS.	DOCUMENTOS, INSTRUMENTOS, INFORMES, CAPACITACIONES, OFICIOS, MINUTAS, BASES DE DATOS, CARTOGRAFÍA, FACTIBILIDADES O RESOLUTIVOS EN MATERIA DE IMPACTO AMBIENTAL, SUELO Y SUS USOS Y RIESGOS, GENERADOS POR LAS DIRECCIONES DE DESARROLLO URBANO E IMPACTO AMBIENTAL, GESTIÓN DE RIESGOS Y GESTIÓN DE SUELO Y SUS USOS DE LA SECRETARÍA DE MEDIO AMBIENTE, DESARROLLO SUSTENTABLE Y ORDENAMIENTO TERRITORIAL		DEPENDIENDO DE LA DISPONIBILIDAD DE LOS MUNICIPIOS EN PARTICIPAR EN LAS ACCIONES ESTRATÉGICAS PARA LA GESTIÓN DEL TERRITORIO Y DESARROLLO URBANO.
	TIPO GESTIÓN	DIMENSIÓN EFICIENCIA	FRECUENCIA TRIMESTRAL	META 100.00

COMPONENTE 3

RESUMEN NARRATIVO	INDICADOR	MEDIOS DE VERIFICACIÓN		SUPUESTO
ACCIONES DE INSPECCIÓN Y REGULACIÓN; ASESORÍAS A MUNICIPIOS Y ACTUALIZACIÓN DE LINEAMIENTOS PARA PREVENIR Y CONTROLAR LA CONTAMINACIÓN VISUAL EN LAS VIALIDADES DE JURISDICCIÓN ESTATAL, SUS ZONAS ADYACENTES Y LOS BIENES INMUEBLES PROPIEDAD DEL ESTADO REALIZADAS.	ACCIONES PARA PREVENIR Y CONTROLAR LA CONTAMINACIÓN VISUAL EN VIALIDADES DE JURISDICCIÓN ESTATAL.	REPORTES E INFORMES DE ACCIONES DE CONTROL Y PREVENCIÓN DE LA CONTAMINACIÓN VISUAL GENERADOS POR LA DIRECCIÓN GENERAL DE CONTAMINACIÓN VISUAL DE LA SECRETARÍA DE MEDIO AMBIENTE, DESARROLLO SUSTENTABLE Y ORDENAMIENTO TERRITORIAL		EXISTE DEMANDA PARA EL CONTROL DE LA CONTAMINACIÓN VISUAL EN LA INSTALACIÓN DE ANUNCIOS POR PARTE DE LA CIUDADANÍA.
	TIPO GESTIÓN	DIMENSIÓN EFICACIA	FRECUENCIA TRIMESTRAL	META 4.00

MATRIZ DE INDICADORES PARA RESULTADOS

E055 - GESTIÓN AMBIENTAL Y SUSTENTABILIDAD ENERGÉTICA

Datos de Identificación del Programa Presupuestario

RESPONSABLE DEL PP	INSTANCIA(S) EJECUTORA(S) DEL PP	IMPORTE : \$ 35,832,678.00
RAMO : 11 - MEDIO AMBIENTE Y ORDENAMIENTO TERRITORIAL	124 - SECRETARÍA DE MEDIO AMBIENTE, DESARROLLO SUSTENTABLE Y ORDENAMIENTO TERRITORIAL	35,832,678.00
INSTITUCIÓN : 124 - SECRETARÍA DE MEDIO AMBIENTE, DESARROLLO SUSTENTABLE Y ORDENAMIENTO TERRITORIAL		
UNIDAD RESPONSABLE : 2000 - SUBSECRETARÍA DE GESTIÓN AMBIENTAL Y SUSTENTABILIDAD ENERGÉTICA		
POBLACIÓN OBJETIVO : HABITANTES DEL ESTADO DE PUEBLA SE BENEFICIAN CON LA IMPLEMENTACIÓN DE MEDIDAS DE MITIGACIÓN, REGULACIÓN AMBIENTAL Y ORDENAMIENTO TERRITORIAL.		

Alineación

Plan Estatal de Desarrollo 2019 - 2024

PLAN ESTATAL DE DESARROLLO

EJE: 03 DESARROLLO ECONÓMICO PARA TODAS Y TODOS

OBJETIVO: 03 IMPULSAR EL DESARROLLO ECONÓMICO SOSTENIBLE EN TODAS LAS REGIONES DEL ESTADO, CON UN ENFOQUE DE GÉNERO, IDENTIDAD E INTERSECCIONALIDAD.

ESTRATEGIA: 01 FOMENTAR ENCADENAMIENTOS PRODUCTIVOS Y LA ATRACCIÓN DE INVERSIONES PARA LA GENERACIÓN DE EMPLEOS, EL DESARROLLO INTEGRAL Y REGIONAL.

LÍNEA DE ACCIÓN: 03 IMPULSAR LA GENERACIÓN Y CONSOLIDACIÓN DE LAS MIPYMES PARA ELEVAR SU PRODUCTIVIDAD Y COMPETITIVIDAD CON UN ENFOQUE SOSTENIBLE Y DE PERSPECTIVA DE GÉNERO.

Programas Especiales (Transversales)

PROGRAMA ESPECIAL : 02 PROGRAMA ESPECIAL DE PUEBLOS INDÍGENAS

PROGRAMA ESPECIAL : 05 PROGRAMA ESPECIAL JUVENTUDES

PROGRAMA ESPECIAL : 06 PROGRAMA ESPECIAL DE CUIDADO AMBIENTAL Y ATENCIÓN AL CAMBIO CLIMÁTICO

Objetivos, Indicadores y Metas de la MIR

FIN

RESUMEN NARRATIVO	INDICADOR	MEDIOS DE VERIFICACIÓN		SUPUESTO
CONTRIBUIR A MITIGAR LOS FACTORES QUE AFECTAN AL MEDIO AMBIENTE, EL CAMBIO CLIMÁTICO Y LA CONTAMINACIÓN AMBIENTAL EN EL ESTADO MEDIANTE EL MANEJO INTEGRAL DE RESIDUOS Y MONITOREO DEL MEDIO AMBIENTE CON ENFOQUE DE SUSTENTABILIDAD.	PORCENTAJE DE ACCIONES PARA MEJORAR LAS CONDICIONES DEL MEDIO AMBIENTE EN EL ESTADO.	REPORTES GENERADOS POR LAS ESTACIONES DE MONITOREO DE LA CONTAMINACIÓN A LA ATMÓSFERA, DE LOS RESIDUOS SÓLIDOS URBANOS Y ESTACIONES DE MONITOREO DE LA CALIDAD DEL AGUA, REALIZADOS POR LA SUBSECRETARÍA DE GESTIÓN AMBIENTAL Y SUSTENTABILIDAD ENERGÉTICA		LAS CONDICIONES AMBIENTALES SE MANTIENEN ESTABLES SIN CONTINGENCIAS O DESASTRES QUE IMPIDAN EL ACCESO A LOS SITIOS DE MONITOREO.
	TIPO ESTRATÉGICO	DIMENSIÓN EFICACIA	FRECUENCIA ANUAL	META 100.00

PROPÓSITO

RESUMEN NARRATIVO	INDICADOR	MEDIOS DE VERIFICACIÓN		SUPUESTO
LOS HABITANTES DEL ESTADO DE PUEBLA SE BENEFICIAN CON LA IMPLEMENTACIÓN DE MEDIDAS DE MITIGACIÓN, REGULACIÓN Y MONITOREO AMBIENTAL.	PORCENTAJE DE ACCIONES DIRIGIDAS A LA POBLACIÓN PARA MITIGAR LOS EFECTOS DEL CAMBIO CLIMÁTICO EN EL ESTADO.	REPORTES, INSTRUMENTOS Y REGISTROS GENERADOS POR LAS UNIDADES ADMINISTRATIVAS DE LA SUBSECRETARÍA DE GESTIÓN AMBIENTAL Y SUSTENTABILIDAD ENERGÉTICA DE LA SECRETARÍA DE MEDIO AMBIENTE, DESARROLLO SUSTENTABLE Y ORDENAMIENTO TERRITORIAL		LOS GOBIERNOS LOCALES Y LA CIUDADANÍA PARTICIPAN EN LA REGULACIÓN AMBIENTAL DE CONTAMINANTES.
	TIPO ESTRATÉGICO	DIMENSIÓN EFICACIA	FRECUENCIA ANUAL	META 100.00



MATRIZ DE INDICADORES PARA RESULTADOS

E055 - GESTIÓN AMBIENTAL Y SUSTENTABILIDAD ENERGÉTICA

COMPONENTE 1

RESUMEN NARRATIVO	INDICADOR	MEDIOS DE VERIFICACIÓN		SUPUESTO
ACCIONES DE CONTRIBUCIÓN A LA MITIGACIÓN Y ADAPTACIÓN AL CAMBIO CLIMÁTICO IMPLEMENTADAS.	NÚMERO DE ACCIONES DE MITIGACIÓN O ADAPTACIÓN AL CAMBIO CLIMÁTICO IMPLEMENTADAS.	REPORTES GENERADOS POR LAS UNIDADES ADMINISTRATIVAS DE LA SUBSECRETARÍA DE GESTIÓN AMBIENTAL Y SUSTENTABILIDAD ENERGÉTICA DE LA SECRETARÍA DE MEDIO AMBIENTE, DESARROLLO SUSTENTABLE Y ORDENAMIENTO TERRITORIAL		LA CIUDADANÍA CUMPLE CON LAS ACCIONES IMPLEMENTADAS EN MATERIA DE CAMBIO CLIMÁTICO.
	TIPO GESTIÓN	DIMENSIÓN EFICACIA	FRECUENCIA SEMESTRAL	META 2.00

COMPONENTE 2

RESUMEN NARRATIVO	INDICADOR	MEDIOS DE VERIFICACIÓN		SUPUESTO
VOLUMEN DE RESIDUOS DE MANEJO ESPECIAL VALORIZADOS.	PORCENTAJE DE RESIDUOS DE MANEJO ESPECIAL VALORIZADOS DE ACUERDO A LOS PLANES DE MANEJO POR OPERACIÓN AUTORIZADOS.	REPORTES Y BASES DE DATOS GENERADOS POR LA DIRECCIÓN DE GESTIÓN DE RESIDUOS DE LA SECRETARÍA DE MEDIO AMBIENTE, DESARROLLO SUSTENTABLE Y ORDENAMIENTO TERRITORIAL		LOS CIUDADANOS SOLICITAN LA AUTORIZACIÓN DE PLANES DE MANEJO DE RESIDUOS DE MANEJO ESPECIAL, DE OPERACIÓN DEL SECTOR INDUSTRIAL, SERVICIOS EDUCATIVO Y COMERCIO.
	TIPO GESTIÓN	DIMENSIÓN EFICACIA	FRECUENCIA SEMESTRAL	META 100.00

COMPONENTE 3

RESUMEN NARRATIVO	INDICADOR	MEDIOS DE VERIFICACIÓN		SUPUESTO
VISITAS DE INSPECCIÓN EN MATERIA AMBIENTAL Y DESARROLLO URBANO REALIZADAS.	NÚMERO DE REPORTES DE LAS VISITAS DE INSPECCIÓN REALIZADAS.	EXPEDIENTES GENERADOS POR LA DIRECCIÓN GENERAL DE INSPECCIÓN Y VIGILANCIA, A RESGUARDO DE LA DIRECCIÓN GENERAL DE ASUNTOS JURÍDICOS		EXISTEN OBRAS Y/O ACTIVIDADES QUE CONTRAVIENEN LA NORMATIVA AMBIENTAL.
	TIPO GESTIÓN	DIMENSIÓN EFICACIA	FRECUENCIA TRIMESTRAL	META 4.00



MATRIZ DE INDICADORES PARA RESULTADOS

E056 - PROTECCIÓN FORESTAL

Datos de Identificación del Programa Presupuestario

RESPONSABLE DEL PP	INSTANCIA(S) EJECUTORA(S) DEL PP	IMPORTE: \$ 17,591,737.00
RAMO: 11 - MEDIO AMBIENTE Y ORDENAMIENTO TERRITORIAL	124 - SECRETARÍA DE MEDIO AMBIENTE, DESARROLLO SUSTENTABLE Y ORDENAMIENTO TERRITORIAL	17,591,737.00
INSTITUCIÓN: 124 - SECRETARÍA DE MEDIO AMBIENTE, DESARROLLO SUSTENTABLE Y ORDENAMIENTO TERRITORIAL		
UNIDAD RESPONSABLE: 3001 - DIRECCIÓN DE GESTIÓN DE RECURSOS NATURALES Y BIODIVERSIDAD		
POBLACIÓN OBJETIVO: SUPERFICIE CON APTITUD FORESTAL EN EL ESTADO DE PUEBLA AFECTADA POR INCENDIOS Y DEFORESTACIÓN.		

Alineación

Plan Estatal de Desarrollo 2019 - 2024

PLAN ESTATAL DE DESARROLLO

EJE: 03 DESARROLLO ECONÓMICO PARA TODAS Y TODOS

OBJETIVO: 03 IMPULSAR EL DESARROLLO ECONÓMICO SOSTENIBLE EN TODAS LAS REGIONES DEL ESTADO, CON UN ENFOQUE DE GÉNERO, IDENTIDAD E INTERSECCIONALIDAD.

ESTRATEGIA: 01 FOMENTAR ENCADENAMIENTOS PRODUCTIVOS Y LA ATRACCIÓN DE INVERSIONES PARA LA GENERACIÓN DE EMPLEOS, EL DESARROLLO INTEGRAL Y REGIONAL.

LÍNEA DE ACCIÓN: 08 PROMOVER ESQUEMAS DE ORGANIZACIÓN SOCIAL Y AUTOEMPLEO CON BASE EN LAS DIFERENTES VOCACIONES PRODUCTIVAS DE LAS REGIONES.

Objetivos, Indicadores y Metas de la MIR

FIN

RESUMEN NARRATIVO	INDICADOR	MEDIOS DE VERIFICACIÓN		SUPUESTO
CONTRIBUIR A LA PROTECCIÓN Y REHABILITACIÓN DE LA SUPERFICIE ARBOLADA MEDIANTE ACCIONES DE MONITOREO, PREVENCIÓN Y CONTROL DE INCENDIOS FORESTALES, ASÍ COMO LA REFORESTACIÓN DE LAS ÁREAS SINIESTRADAS.	PORCENTAJE DE SUPERFICIE FORESTAL DEL ESTADO MONITOREADA Y VIGILADA.	INFORMES SOBRE LA SUPERFICIE MONITOREADA, GENERADOS POR LA DIRECCIÓN DE GESTIÓN DE RECURSOS NATURALES Y BIODIVERSIDAD DE LA SECRETARÍA DE MEDIO AMBIENTE, DESARROLLO SUSTENTABLE Y ORDENAMIENTO TERRITORIAL		LAS VIDEOCÁMARAS DE MONITOREO DE INCENDIOS FORESTALES FUNCIONAN CORRECTAMENTE.
	TIPO ESTRATÉGICO	DIMENSIÓN EFICACIA	FRECUENCIA ANUAL	META 80.00

PROPÓSITO

RESUMEN NARRATIVO	INDICADOR	MEDIOS DE VERIFICACIÓN		SUPUESTO
LA SUPERFICIE FORESTAL DEL ESTADO, SE BENEFICIA CON ACCIONES DE CONTROL, COMBATE Y PREVENCIÓN DE INCENDIOS FORESTALES, ASÍ COMO DE REFORESTACIÓN EN LAS ZONAS AFECTADAS.	PORCENTAJE DE SUPERFICIE FORESTAL ATENDIDA CON ACCIONES DE PREVENCIÓN, CONTROL, COMBATE DE INCENDIOS FORESTALES Y DE REFORESTACIÓN.	INFORME SOBRE LAS ACCIONES DE PREVENCIÓN, COMBATE Y REFORESTACIÓN REALIZADAS EN MATERIA DE INCENDIOS FORESTALES, GENERADOS POR LA DIRECCIÓN DE GESTIÓN DE RECURSOS NATURALES Y BIODIVERSIDAD DE LA SECRETARÍA DE MEDIO AMBIENTE, DESARROLLO SUSTENTABLE Y ORDENAMIENTO TERRITORIAL		LOS DUEÑOS DE LOS PREDIOS FORESTALES, MUESTRAN INTERÉS PARA REALIZAR ACCIONES DE PROTECCIÓN Y REFORESTACIÓN.
	TIPO ESTRATÉGICO	DIMENSIÓN EFICACIA	FRECUENCIA ANUAL	META 0.60

COMPONENTE 1

RESUMEN NARRATIVO	INDICADOR	MEDIOS DE VERIFICACIÓN		SUPUESTO
SUPERFICIE AFECTADA POR INCENDIOS FORESTALES ATENDIDA.	PORCENTAJE DE SUPERFICIE FORESTAL AFECTADA POR INCENDIOS ATENDIDA.	INFORMES GENERADOS POR EL CENTRO ESTATAL DE MANEJO DEL FUEGO, A CARGO DE LA DIRECCIÓN DE GESTIÓN DE RECURSOS NATURALES Y BIODIVERSIDAD DE LA SECRETARÍA DE MEDIO AMBIENTE, DESARROLLO SUSTENTABLE Y ORDENAMIENTO TERRITORIAL		LAS CONDICIONES DE LOS PREDIOS DONDE SE PRESENTEN LOS INCENDIOS, SON ACCESIBLES PARA ATENDERLOS.
	TIPO GESTIÓN	DIMENSIÓN EFICACIA	FRECUENCIA ANUAL	META 100.00



MATRIZ DE INDICADORES PARA RESULTADOS

E056 - PROTECCIÓN FORESTAL

COMPONENTE 2

RESUMEN NARRATIVO	INDICADOR	MEDIOS DE VERIFICACIÓN		SUPUESTO
SUPERFICIE AFECTADA POR INCENDIOS FORESTALES DEL ESTADO DE PUEBLA, CON ACCIONES DE PREVENCIÓN Y CONSERVACIÓN ATENDIDA.	PORCENTAJE DE SUPERFICIE CON ACCIONES DE PREVENCIÓN DE INCENDIOS FORESTALES Y CONSERVACIÓN ATENDIDA.	INFORMES SOBRE LA SUPERFICIE FORESTAL DEL ESTADO QUE PRESENTA MAYOR FRECUENCIA DE INCENDIOS, ATENDIDA CON ACCIONES DE PREVENCIÓN Y CONSERVACIÓN, GENERADOS POR LA DIRECCIÓN DE GESTIÓN DE RECURSOS NATURALES Y BIODIVERSIDAD DE LA SECRETARÍA DE MEDIO AMBIENTE, DESARROLLO SUSTENTABLE Y ORDENAMIENTO TERRITORIAL		LOS DUEÑOS DE PREDIOS AFECTADOS MUESTRAN INTERÉS EN REALIZAR ACCIONES PREVENTIVAS Y CORRECTIVAS.
	TIPO GESTIÓN	DIMENSIÓN EFICACIA	FRECUENCIA ANUAL	META 0.47



MATRIZ DE INDICADORES PARA RESULTADOS

G003 - FOMENTO Y VIGILANCIA DE BIENESTAR ANIMAL

Datos de Identificación del Programa Presupuestario

RESPONSABLE DEL PP	INSTANCIA(S) EJECUTORA(S) DEL PP	IMPORTE: \$ 6,735,546.00
RAMO : 11 - MEDIO AMBIENTE Y ORDENAMIENTO TERRITORIAL	124 - SECRETARÍA DE MEDIO AMBIENTE, DESARROLLO SUSTENTABLE Y ORDENAMIENTO TERRITORIAL	6,735,546.00
INSTITUCIÓN : 124 - SECRETARÍA DE MEDIO AMBIENTE, DESARROLLO SUSTENTABLE Y ORDENAMIENTO TERRITORIAL		
UNIDAD RESPONSABLE : A001 - INSTITUTO DE BIENESTAR ANIMAL		
POBLACIÓN OBJETIVO : LA POBLACIÓN DEL ESTADO DE PUEBLA SE BENEFICIA POR LA REGULACIÓN EN MATERIA DE PROTECCIÓN ANIMAL.		

Alineación

Plan Estatal de Desarrollo 2019 - 2024

PLAN ESTATAL DE DESARROLLO

EJE: 03 DESARROLLO ECONÓMICO PARA TODAS Y TODOS

OBJETIVO: 03 IMPULSAR EL DESARROLLO ECONÓMICO SOSTENIBLE EN TODAS LAS REGIONES DEL ESTADO, CON UN ENFOQUE DE GÉNERO, IDENTIDAD E INTERSECCIONALIDAD.

ESTRATEGIA: 02 FORTALECER EL TRABAJO DIGNO PARA IMPULSAR LA PRODUCTIVIDAD Y EL BIENESTAR.

LÍNEA DE ACCIÓN: 04 ESTABLECER ESQUEMAS DE COORDINACIÓN ENTRE LOS SECTORES PÚBLICO, ACADÉMICO, PRIVADO Y SOCIAL PARA GARANTIZAR LA PERTINENCIA DEL CAPITAL HUMANO CON LAS NECESIDADES ECONÓMICAS REGIONALES.

Objetivos, Indicadores y Metas de la MIR

FIN

RESUMEN NARRATIVO	INDICADOR	MEDIOS DE VERIFICACIÓN		SUPUESTO
CONTRIBUIR A MEJORAR LAS CONDICIONES DE VIDA DE LOS ANIMALES EN EL ESTADO DE PUEBLA, MEDIANTE LA CAPACITACIÓN, DIFUSIÓN DE LA TENENCIA RESPONSABLE Y DEL BIENESTAR ANIMAL.	PORCENTAJE DE ACCIONES ENCAMINADAS A MEJORAR EL TRATO A LOS ANIMALES EN EL ESTADO DE PUEBLA.	BASE DE DATOS DE PLÁTICAS, CHARLAS, DENUNCIAS, OFICIOS, CONVENIOS, MANUALES Y MATERIAL IMPRESO QUE FOMENTE LA DIFUSIÓN DE LA TENENCIA RESPONSABLE Y DEL BIENESTAR ANIMAL, ELABORADOS POR EL INSTITUTO DE BIENESTAR ANIMAL		EXISTE INTERÉS POR PARTE DE LA DIVERSAS INSTANCIAS EN PARTICIPAR EN LOS ASUNTOS EN MATERIA DE BIENESTAR ANIMAL.
	TIPO ESTRATÉGICO	DIMENSIÓN EFICACIA	FRECUENCIA ANUAL	META 100.00

PROPÓSITO

RESUMEN NARRATIVO	INDICADOR	MEDIOS DE VERIFICACIÓN		SUPUESTO
LA POBLACIÓN EN EL ESTADO DE PUEBLA SE CONCIENTIZA Y LOGRA MEJORAR LAS CONDICIONES EN QUE SON TRATADOS LOS ANIMALES, CUMPLIENDO LAS NORMATIVAS ESTATALES Y DE LAS NECESIDADES BÁSICAS.	PORCENTAJE DE ACCIONES REALIZADAS EN MATERIA DE BIENESTAR Y PROTECCIÓN ANIMAL.	BASE DE DATOS DE PLÁTICAS, CHARLAS, DENUNCIAS, OFICIOS, CONVENIOS, MANUALES Y MATERIAL IMPRESO QUE FOMENTEN LA DIFUSIÓN DE LA TENENCIA RESPONSABLE Y DEL BIENESTAR ANIMAL, ELABORADOS POR EL INSTITUTO DE BIENESTAR ANIMAL		LOS PROPIETARIOS, ENCARGADOS Y/O RESPONSABLES DE ANIMALES CUMPLEN CON LA NORMATIVIDAD EN MATERIA DE PROTECCIÓN Y BIENESTAR ANIMAL.
	TIPO ESTRATÉGICO	DIMENSIÓN EFICACIA	FRECUENCIA ANUAL	META 100.00

COMPONENTE 1

RESUMEN NARRATIVO	INDICADOR	MEDIOS DE VERIFICACIÓN		SUPUESTO
DENUNCIAS POR HECHOS, ACTOS U OMISIONES QUE PUEDAN CONSTITUIR INFRACCIONES A LAS DISPOSICIONES NORMATIVAS EN MATERIA DE PROTECCIÓN Y BIENESTAR ANIMAL, ANTE EL INSTITUTO DE BIENESTAR ANIMAL PRESENTADAS.	PORCENTAJE DE DENUNCIAS ATENDIDAS EN MATERIA DE PROTECCIÓN Y BIENESTAR ANIMAL.	INFORMES DE LA ATENCIÓN BRINDADA A LAS DENUNCIAS PRESENTADAS ANTE EL INSTITUTO DE BIENESTAR ANIMAL, GENERADOS POR LA DIRECCIÓN DE PROTECCIÓN A LOS ANIMALES, ASESORÍA Y ORIENTACIÓN		LA CIUDADANÍA PRESENTA DENUNCIAS POPULARES ANTE EL INSTITUTO DE BIENESTAR ANIMAL.
	TIPO GESTIÓN	DIMENSIÓN EFICACIA	FRECUENCIA TRIMESTRAL	META 100.00




MATRIZ DE INDICADORES PARA RESULTADOS

G003 - FOMENTO Y VIGILANCIA DE BIENESTAR ANIMAL

COMPONENTE 2

RESUMEN NARRATIVO	INDICADOR		MEDIOS DE VERIFICACIÓN		SUPUESTO
MEJOR CULTURA SOBRE LA TENENCIA RESPONSABLE EN MATERIA DE PROTECCIÓN Y BIENESTAR ANIMAL PROMOVIDA.	PORCENTAJE DE ACCIONES PROMOVIDAS EN MATERIA DE PROTECCIÓN Y BIENESTAR ANIMAL.		INFORMES DE LAS CAPACITACIONES, PLÁTICAS Y/O CHARLAS; INFORME DE LOS MATERIALES IMPRESOS Y DIGITALES PARA LA CULTURA DE LA TENENCIA RESPONSABLE DE ANIMALES, ELABORADOS POR EL INSTITUTO DE BIENESTAR ANIMAL		EXISTE PARTICIPACIÓN POR LAS INSTANCIAS INVOLUCRADAS EN LAS ACCIONES DE PROTECCIÓN Y BIENESTAR ANIMAL.
	TIPO GESTIÓN	DIMENSIÓN EFICACIA	FRECUENCIA SEMESTRAL	META 100.00	MÉTODO DE CÁLCULO (V1/V2)*100



RAMO: 12 DESARROLLO RURAL

PRESUPUESTO BASADO EN RESULTADOS

MATRIZ DE INDICADORES PARA RESULTADOS

E057 - MODERNIZACIÓN Y TECNIFICACIÓN DEL CAMPO

Datos de Identificación del Programa Presupuestario

RESPONSABLE DEL PP	INSTANCIA(S) EJECUTORA(S) DEL PP	IMPORTE : \$ 34,704,505.00
RAMO : 12 - DESARROLLO RURAL	125 - SECRETARÍA DE DESARROLLO RURAL	34,704,505.00
INSTITUCIÓN : 125 - SECRETARÍA DE DESARROLLO RURAL		
UNIDAD RESPONSABLE : 2000 - SUBSECRETARÍA DE PRODUCCIÓN Y PRODUCTIVIDAD PRIMARIA		
POBLACIÓN OBJETIVO : UNIDADES DE PRODUCCIÓN EN CONDICIONES DE CUMPLIR CON LA NORMATIVIDAD VIGENTE PARA OBTENER EL APOYO		

Alineación

Plan Estatal de Desarrollo 2019 - 2024

PLAN ESTATAL DE DESARROLLO

EJE: 02 RECUPERACIÓN DEL CAMPO POBLANO

OBJETIVO: 02 RESCATAR AL CAMPO POBLANO A TRAVÉS DE ENTORNOS REGIONALES FAVORABLES PARA MEJORAR LAS ACTIVIDADES AGROPECUARIAS, ACUÍCOLAS Y APÍCOLAS CON UN ENFOQUE DE DESARROLLO SOSTENIBLE, CON IDENTIDAD, PERSPECTIVA DE GÉNERO E INTERSECCIONALIDAD.

ESTRATEGIA: 01 IMPULSAR LAS CADENAS PRODUCTIVAS AGRÍCOLAS, PECUARIAS, ACUÍCOLAS Y APÍCOLAS PARA FORTALECER LA PRODUCTIVIDAD.

LÍNEA DE ACCIÓN: 02 IMPULSAR LA TECNIFICACIÓN Y EL EQUIPAMIENTO PRODUCTIVO.

LÍNEA DE ACCIÓN: 04 FORTALECER LA SANIDAD E INOCUIDAD DE LOS PRODUCTOS AGROPECUARIOS, ACUÍCOLAS Y APÍCOLAS.

Programas Derivados del Plan Estatal de Desarrollo 2019 - 2024

PROGRAMA SECTORIAL : 03 PROGRAMA SECTORIAL DE DESARROLLO RURAL

Programas Especiales (Transversales)

PROGRAMA ESPECIAL : 02 PROGRAMA ESPECIAL DE PUEBLOS INDÍGENAS

Objetivos, Indicadores y Metas de la MIR

FIN

RESUMEN NARRATIVO	INDICADOR	MEDIOS DE VERIFICACIÓN		SUPUESTO
CONTRIBUIR A LA MODERNIZACIÓN Y TECNIFICACIÓN DEL CAMPO MEDIANTE LA DOTACIÓN DE TECNOLOGÍA, INNOVACIÓN, MECANIZACIÓN E INFRAESTRUCTURA.	INCREMENTO PROMEDIO ANUAL DEL VALOR DE LA PRODUCCIÓN AGRÍCOLA EN CULTIVOS: CICLICO PERENNES EN MODALIDAD RIEGO Y TEMPORAL.	SERVICIO DE INFORMACIÓN AGROALIMENTARIA Y PESQUERA, DISPONIBLE EN LA DIRECCIÓN ELECTRÓNICA: HTTPS://WWW.GOB.MX/SIAP/ACCIONES-Y-PROGRAMAS/PRODUCCION-PECUARIA		EXISTEN CONDICIONES AGROCLIMATOLÓGICAS FAVORABLES PARA IMPLEMENTAR LA TECNIFICACIÓN, MECANIZACIÓN E INFRAESTRUCTURA EN EL CAMPO.
	TIPO ESTRATÉGICO	DIMENSIÓN EFICACIA	FRECUENCIA ANUAL	META 2.36

PROPÓSITO

RESUMEN NARRATIVO	INDICADOR	MEDIOS DE VERIFICACIÓN		SUPUESTO
LAS UNIDADES DE PRODUCCIÓN AGRÍCOLA SE MODERNIZAN CON INNOVACIÓN, TECNOLOGÍA, MECANIZACIÓN E INFRAESTRUCTURA.	PORCENTAJE DE UNIDADES DE PRODUCCIÓN APOYADAS CON TECNOLOGÍA, INNOVACIÓN, MECANIZACIÓN E INFRAESTRUCTURA.	REPORTE DE ACTIVIDADES DEL PROGRAMA EN COLABORACIÓN CON LA SECRETARÍA DE AGRICULTURA Y DESARROLLO RURAL, QUE OPERA LA SUBSECRETARÍA DE PRODUCCIÓN Y PRODUCTIVIDAD PRIMARIA DE LA SECRETARÍA DE DESARROLLO RURAL		LOS PRODUCTORES AGROPECUARIOS CUMPLEN CON LA NORMATIVIDAD APLICABLE.
	TIPO ESTRATÉGICO	DIMENSIÓN EFICIENCIA	FRECUENCIA ANUAL	META 8.31



MATRIZ DE INDICADORES PARA RESULTADOS

E057 - MODERNIZACIÓN Y TECNIFICACIÓN DEL CAMPO

COMPONENTE 1

RESUMEN NARRATIVO	INDICADOR	MEDIOS DE VERIFICACIÓN		SUPUESTO
ATENDER A LAS UNIDADES DE PRODUCCIÓN AGRÍCOLA CON INNOVACIÓN, MAQUINARIA Y EQUIPO.	PORCENTAJE DE UNIDADES DE PRODUCCIÓN AGRÍCOLAS ATENDIDAS.	REPORTE DE ACTIVIDADES DE LA DIRECCIÓN DE AGRICULTURA DE MANERA SEMESTRAL DISPONIBLE EN HTTP://TRANSPARENCIA.PUEBLA.GOB.MX		LOS PRODUCTORES CUMPLEN LA NORMATIVIDAD REQUERIDA POR EL PROGRAMA.
	TIPO GESTIÓN	DIMENSIÓN EFICIENCIA	FRECUENCIA SEMESTRAL	META 4.64

COMPONENTE 2

RESUMEN NARRATIVO	INDICADOR	MEDIOS DE VERIFICACIÓN		SUPUESTO
ATENDER LAS UNIDADES DE PRODUCCIÓN AGRÍCOLAS CON CONDICIONES FITOSANITARIAS.	PORCENTAJE DE CAMPAÑAS FITOSANITARIAS PARA MANTENER LA SANIDAD AGRÍCOLA.	INFORME ANUAL DEL PROGRAMA DE SANIDAD AGROALIMENTARIA OPERADO POR LA DIRECCIÓN DE AGRICULTURA		SE AUTORIZA EL PRESUPUESTO CONCURRENTES FEDERAL Y ESTATAL.
	TIPO GESTIÓN	DIMENSIÓN EFICIENCIA	FRECUENCIA ANUAL	META 100.00

COMPONENTE 3

RESUMEN NARRATIVO	INDICADOR	MEDIOS DE VERIFICACIÓN		SUPUESTO
CAPACIDAD DE ALMACENAMIENTO DE AGUA INCREMENTADA.	PORCENTAJE DE SOLICITUDES ATENDIDAS PARA PROYECTOS DE ALMACENAMIENTO DE AGUA.	INFORME SEMESTRAL DE ACTIVIDADES DE LA DIRECCIÓN DE MANEJO DE SUELO Y AGUA		LAS UNIDADES DE PRODUCCIÓN SOLICITAN APOYOS PARA PROYECTOS EN ALMACENAMIENTO DE AGUA.
	TIPO GESTIÓN	DIMENSIÓN EFICIENCIA	FRECUENCIA SEMESTRAL	META 100.00

MATRIZ DE INDICADORES PARA RESULTADOS

E058 - PROGRAMA GANADERO, APÍCOLA Y ACUÍCOLA

Datos de Identificación del Programa Presupuestario

RESPONSABLE DEL PP	INSTANCIA(S) EJECUTORA(S) DEL PP	IMPORTE : \$ 5,783,513.00
RAMO : 12 - DESARROLLO RURAL	125 - SECRETARÍA DE DESARROLLO RURAL	5,783,513.00
INSTITUCIÓN : 125 - SECRETARÍA DE DESARROLLO RURAL		
UNIDAD RESPONSABLE : 2002 - DIRECCIÓN PECUARIA		
POBLACIÓN OBJETIVO : UNIDADES DE PRODUCCIÓN CON ACTIVIDAD PECUARIA		

Alineación

Plan Estatal de Desarrollo 2019 - 2024

PLAN ESTATAL DE DESARROLLO

EJE: 02 RECUPERACIÓN DEL CAMPO POBLANO

OBJETIVO: 02 RESCATAR AL CAMPO POBLANO A TRAVÉS DE ENTORNOS REGIONALES FAVORABLES PARA MEJORAR LAS ACTIVIDADES AGROPECUARIAS, ACUÍCOLAS Y APÍCOLAS CON UN ENFOQUE DE DESARROLLO SOSTENIBLE, CON IDENTIDAD, PERSPECTIVA DE GÉNERO E INTERSECCIONALIDAD.

ESTRATEGIA: 01 IMPULSAR LAS CADENAS PRODUCTIVAS AGRÍCOLAS, PECUARIAS, ACUÍCOLAS Y APÍCOLAS PARA FORTALECER LA PRODUCTIVIDAD.

LÍNEA DE ACCIÓN: 01 FORTALECER LOS SISTEMAS PRODUCTIVOS REGIONALES PARA LA SEGURIDAD ALIMENTARIA.

LÍNEA DE ACCIÓN: 04 FORTALECER LA SANIDAD E INOCUIDAD DE LOS PRODUCTOS AGROPECUARIOS, ACUÍCOLAS Y APÍCOLAS.

Programas Derivados del Plan Estatal de Desarrollo 2019 - 2024

PROGRAMA SECTORIAL : 03 PROGRAMA SECTORIAL DE DESARROLLO RURAL

Programas Especiales (Transversales)

PROGRAMA ESPECIAL : 02 PROGRAMA ESPECIAL DE PUEBLOS INDÍGENAS

PROGRAMA ESPECIAL : 03 PROGRAMA ESPECIAL DE IGUALDAD SUSTANTIVA

Objetivos, Indicadores y Metas de la MIR

FIN

RESUMEN NARRATIVO	INDICADOR	MEDIOS DE VERIFICACIÓN		SUPUESTO
CONTRIBUIR AL MEJORAMIENTO DE LA PRODUCCIÓN PECUARIA Y ACUÍCOLA MEDIANTE LA ENTREGA DE APOYOS A UNIDADES PECUARIAS Y ACUÍCOLAS.	INCREMENTO PROMEDIO ANUAL DEL VALOR DE LA PRODUCCIÓN PECUARIA.	SERVICIO DE INFORMACIÓN AGROALIMENTARIA Y PESQUERA, DISPONIBLE EN LA DIRECCIÓN ELECTRÓNICA: HTTPS://WWW.GOB.MX/SIAP/ACCIONES-Y-PROGRAMAS/PRODUCCION-PECUARIA		CONDICIONES AGROCLIMATOLÓGICAS ESTABLES Y EXISTE ESTABILIDAD ECONÓMICA EN EL SECTOR PRIMARIO.
	TIPO ESTRATÉGICO	DIMENSIÓN EFICACIA	FRECUENCIA ANUAL	META 4.32

PROPÓSITO

RESUMEN NARRATIVO	INDICADOR	MEDIOS DE VERIFICACIÓN		SUPUESTO
CADENAS PRODUCTIVAS PECUARIAS Y ACUÍCOLAS IMPULSAN LA COMERCIALIZACIÓN DE SUS PRODUCTOS EN LOS MERCADOS.	PORCENTAJE DE UNIDADES DE PRODUCCIÓN PECUARIA Y ACUÍCOLAS BENEFICIADAS.	SERVICIO DE INFORMACIÓN AGROALIMENTARIA Y PESQUERA, DISPONIBLE EN LA DIRECCIÓN ELECTRÓNICA: HTTPS://WWW.GOB.MX/SIAP/ACCIONES-Y-PROGRAMAS/PRODUCCION-PECUARIA		LAS CONDICIONES AMBIENTALES, DE SEGURIDAD, SANITARIAS Y DEL MERCADO DE INSUMOS ESTRATÉGICOS PARA LA PRODUCCIÓN SON FAVORABLES.
	TIPO ESTRATÉGICO	DIMENSIÓN EFICIENCIA	FRECUENCIA ANUAL	META 20.18



MATRIZ DE INDICADORES PARA RESULTADOS

E058 - PROGRAMA GANADERO, APÍCOLA Y ACUÍCOLA

COMPONENTE 1

RESUMEN NARRATIVO	INDICADOR	MEDIOS DE VERIFICACIÓN		SUPUESTO
UNIDADES DE PRODUCCIÓN PECUARIA APOYADAS PARA EL MEJORAMIENTO GENÉTICO.	PORCENTAJE DE UNIDADES DE PRODUCCIÓN CON EQUIPAMIENTO Y MEJORAMIENTO GENÉTICO ATENDIDAS.	REPORTE DE ACTIVIDADES DEL PROGRAMA DE PROYECTOS PRODUCTIVOS EN MATERIA PECUARIA QUE OPERA LA DIRECCIÓN PECUARIA		SE EMITEN SOLICITUDES DE APOYO DE LOS PRODUCTORES PECUARIOS EN TIEMPO Y FORMA
	TIPO GESTIÓN	DIMENSIÓN EFICIENCIA	FRECUENCIA SEMESTRAL	META 3.78

COMPONENTE 2

RESUMEN NARRATIVO	INDICADOR	MEDIOS DE VERIFICACIÓN		SUPUESTO
PRÁCTICAS ZOOSANITARIAS Y DE INOCUIDAD IMPLEMENTADAS.	PORCENTAJE DE MUNICIPIOS CON CERTIFICACIÓN ACREDITADO MODIFICADO.	CONCENTRADO DE EXPEDICIÓN DE GUÍAS DE TRÁNSITO DISPONIBLE PARA SU CONSULTA EN LA DIRECCIÓN DE SANIDAD E INOCUIDAD		LOS PRODUCTORES DEL SECTOR PECUARIO CUMPLEN CON LA NORMATIVIDAD EN LA ADQUISICIÓN DE LAS GUÍAS DE TRÁNSITO PARA LA MOVILIZACIÓN DE ESPECIES GANADERAS, PRODUCTOS Y SUBPRODUCTOS.
	TIPO GESTIÓN	DIMENSIÓN EFICIENCIA	FRECUENCIA ANUAL	META 100.00

MATRIZ DE INDICADORES PARA RESULTADOS

E059 - IMPULSO A LA COMERCIALIZACIÓN AGRÍCOLA

Datos de Identificación del Programa Presupuestario

RESPONSABLE DEL PP	INSTANCIA(S) EJECUTORA(S) DEL PP	IMPORTE : \$ 28,648,843.00
RAMO : 12 - DESARROLLO RURAL	125 - SECRETARÍA DE DESARROLLO RURAL	28,648,843.00
INSTITUCIÓN : 125 - SECRETARÍA DE DESARROLLO RURAL		
UNIDAD RESPONSABLE : 3100 - DIRECCIÓN GENERAL DE SERVICIOS Y APOYOS TÉCNICOS		
POBLACIÓN OBJETIVO : PRODUCTORES AGROPRODUCTORES EN EL ESTADO DE PUEBLA CON PROBLEMAS DE ATENCIÓN AL ÚLTIMO ESLABÓN DE LA CADENA AGROALIMENTARIA		

Alineación

Plan Estatal de Desarrollo 2019 - 2024

PLAN ESTATAL DE DESARROLLO

EJE: 02 RECUPERACIÓN DEL CAMPO POBLANO

OBJETIVO: 02 RESCATAR AL CAMPO POBLANO A TRAVÉS DE ENTORNOS REGIONALES FAVORABLES PARA MEJORAR LAS ACTIVIDADES AGROPECUARIAS, ACUÍCOLAS Y APÍCOLAS CON UN ENFOQUE DE DESARROLLO SOSTENIBLE, CON IDENTIDAD, PERSPECTIVA DE GÉNERO E INTERSECCIONALIDAD.

ESTRATEGIA: 02 FORTALECER CANALES DE COMERCIALIZACIÓN QUE PROPICIE LA INTEGRACIÓN DE CADENAS DE VALOR ESTRATÉGICO.

LÍNEA DE ACCIÓN: 01 IMPULSAR EL COMERCIO REGIONAL, NACIONAL E INTERNACIONAL DE LOS PRODUCTOS DEL CAMPO POBLANO.

LÍNEA DE ACCIÓN: 03 PROMOVER EL POSICIONAMIENTO DE LOS PRODUCTOS DEL CAMPO POBLANO EN LOS DIFERENTES MERCADOS.

Programas Derivados del Plan Estatal de Desarrollo 2019 - 2024

PROGRAMA SECTORIAL : 03 PROGRAMA SECTORIAL DE DESARROLLO RURAL

Programas Especiales (Transversales)

PROGRAMA ESPECIAL : 02 PROGRAMA ESPECIAL DE PUEBLOS INDÍGENAS

PROGRAMA ESPECIAL : 03 PROGRAMA ESPECIAL DE IGUALDAD SUSTANTIVA

Objetivos, Indicadores y Metas de la MIR

FIN

RESUMEN NARRATIVO	INDICADOR	MEDIOS DE VERIFICACIÓN		SUPUESTO
CONTRIBUIR A MEJORAR LA FLUIDEZ COMERCIAL DEL ÚLTIMO ESLABÓN DE LA CADENA AGROALIMENTARIA MEDIANTE CANALES EFICIENTES DE COMERCIALIZACIÓN Y PROMOCIÓN.	INCREMENTO PROMEDIO ANUAL DEL PRECIO MEDIO RURAL POR TONELADA EN CULTIVOS: CÍCLICO-PERENNES EN MODALIDAD RIEGO Y TEMPORAL (UDM TONELADAS).	SERVICIO DE INFORMACIÓN AGROALIMENTARIA Y PESQUERA (SIAP): PRODUCCIÓN AGRÍCOLA + PRODUCCIÓN PECUARIA. (HTTPS://NUBE.SIAP.GOB.MX/CIERREAGRICOLA/)+(HTTPS://NUBE.SIAP.GOB.MX/CIERRE_PECUARIO/)		CONDICIONES AGROCLIMATOLÓGICAS ESTABLES Y EXISTE ESTABILIDAD ECONÓMICA EN EL SECTOR PRIMARIO.
	TIPO ESTRATÉGICO	DIMENSIÓN EFICACIA	FRECUENCIA ANUAL	META 2.05

PROPÓSITO

RESUMEN NARRATIVO	INDICADOR	MEDIOS DE VERIFICACIÓN		SUPUESTO
AGROPRODUCTORES EN EL ESTADO DE PUEBLA OBTIENEN UNA COMERCIALIZACIÓN EFICIENTE Y DE RESULTADOS TANGIBLES.	PORCENTAJE DE AGROPRODUCTORES APOYADOS CON ACCIONES DE COMERCIALIZACIÓN Y PROMOCIÓN.	INFORME DE LOS APOYOS DEL PROGRAMA DE VINCULACIÓN A LOS MERCADOS REPORTADOS EN EL PORTAL DE TRANSPARENCIA HTTP://TRANSPARENCIA.PUEBLA.GOB.MX/		LOS AGROPRODUCTORES SOLICITAN EL APOYO.
	TIPO ESTRATÉGICO	DIMENSIÓN EFICIENCIA	FRECUENCIA ANUAL	META 0.40



MATRIZ DE INDICADORES PARA RESULTADOS

E059 - IMPULSO A LA COMERCIALIZACIÓN AGRÍCOLA

COMPONENTE 1

RESUMEN NARRATIVO	INDICADOR	MEDIOS DE VERIFICACIÓN		SUPUESTO
AGROPRODUCTORES BAJO ESQUEMAS DE COMERCIALIZACIÓN Y PROMOCIÓN COMERCIAL ASERTIVA ATENDIDOS.	PORCENTAJE DE AGROPRODUCTORES BENEFICIADOS CON ESQUEMAS DE ORGANIZACIÓN Y PROMOCIÓN ATENDIDOS.	REPORTE DE ACTIVIDADES DEL PROGRAMA DE LA DIRECCIÓN DE VINCULACIÓN A LOS MERCADOS DISPONIBLE EN LA SIGUIENTE DIRECCIÓN ELECTRÓNICA HTTP://TRANSPARENCIA.PUEBLA.GOB.MX		LOS AGROPRODUCTORES SOLICITAN ASESORÍA PARA LA VINCULACIÓN A LOS MERCADOS.
	TIPO GESTIÓN	DIMENSIÓN EFICIENCIA	FRECUENCIA ANUAL	META 100.00

COMPONENTE 2

RESUMEN NARRATIVO	INDICADOR	MEDIOS DE VERIFICACIÓN		SUPUESTO
PRODUCTORES DEL SECTOR RURAL DE LAS REGIONES SOCIOECONÓMICAS ATENDIDOS.	PORCENTAJE DE PRODUCTORES DE LAS DELEGACIONES REGIONALES ATENDIDOS.	INFORME DE LAS ACCIONES DE LA DIRECCIÓN DE DESARROLLO RURAL Y PARTICIPACIÓN		LOS PRODUCTORES ACUDEN PARA SU ATENCIÓN.
	TIPO GESTIÓN	DIMENSIÓN EFICIENCIA	FRECUENCIA SEMESTRAL	META 100.00

MATRIZ DE INDICADORES PARA RESULTADOS

E060 - MICROCRÉDITOS, FINANCIAMIENTO ACCESIBLE Y ASEGURAMIENTO

Datos de Identificación del Programa Presupuestario

RESPONSABLE DEL PP	INSTANCIA(S) EJECUTORA(S) DEL PP	IMPORTE : \$ 9,531,833.00
RAMO : 12 - DESARROLLO RURAL	125 - SECRETARÍA DE DESARROLLO RURAL	9,531,833.00
INSTITUCIÓN : 125 - SECRETARÍA DE DESARROLLO RURAL		
UNIDAD RESPONSABLE : 3100 - DIRECCIÓN GENERAL DE SERVICIOS Y APOYOS TÉCNICOS		
POBLACIÓN OBJETIVO : UNIDADES DE PRODUCCIÓN CON PROBLEMAS DE COMERCIALIZACIÓN Y CON DIFÍCIL ACCESO AL CRÉDITO		

Alineación

Plan Estatal de Desarrollo 2019 - 2024

PLAN ESTATAL DE DESARROLLO

EJE: 02 RECUPERACIÓN DEL CAMPO POBLANO

OBJETIVO: 02 RESCATAR AL CAMPO POBLANO A TRAVÉS DE ENTORNOS REGIONALES FAVORABLES PARA MEJORAR LAS ACTIVIDADES AGROPECUARIAS, ACUÍCOLAS Y APÍCOLAS CON UN ENFOQUE DE DESARROLLO SOSTENIBLE, CON IDENTIDAD, PERSPECTIVA DE GÉNERO E INTERSECCIONALIDAD.

ESTRATEGIA: 04 IMPULSAR LA CAPITALIZACIÓN DEL CAMPO A FIN DE TRANSITAR HACIA UN DESARROLLO RURAL SOSTENIBLE.

LÍNEA DE ACCIÓN: 01 PROMOVER LA EDUCACIÓN FINANCIERA EN EL MEDIO RURAL.

LÍNEA DE ACCIÓN: 03 FORTALECER ESQUEMAS PARA EL ASEGURAMIENTO Y LA REDUCCIÓN DE RIESGOS.

Programas Derivados del Plan Estatal de Desarrollo 2019 - 2024

PROGRAMA SECTORIAL : 03 PROGRAMA SECTORIAL DE DESARROLLO RURAL

Programas Especiales (Transversales)

PROGRAMA ESPECIAL : 03 PROGRAMA ESPECIAL DE IGUALDAD SUSTANTIVA

PROGRAMA ESPECIAL : 05 PROGRAMA ESPECIAL JUVENTUDES

PROGRAMA ESPECIAL : 06 PROGRAMA ESPECIAL DE CUIDADO AMBIENTAL Y ATENCIÓN AL CAMBIO CLIMÁTICO

Objetivos, Indicadores y Metas de la MIR

FIN

RESUMEN NARRATIVO	INDICADOR	MEDIOS DE VERIFICACIÓN		SUPUESTO
CONTRIBUIR AL DESARROLLO DEL MEDIO RURAL MEDIANTE EL ACCESO AL FINANCIAMIENTO.	INCREMENTO PROMEDIO ANUAL DEL VALOR DE LA PRODUCCIÓN EN CULTIVOS PERENNES AÑO AGRÍCOLA PERENNES MODALIDAD RIEGO Y TEMPORAL.	SERVICIO DE INFORMACIÓN AGROALIMENTARIA Y PESQUERA, DISPONIBLE EN LA DIRECCIÓN ELECTRÓNICA: HTTPS://WWW.GOB.MX/SIAP/ACCIONES-Y-PROGRAMAS/PRODUCCION-PECUARIA		EXISTE ESTABILIDAD ECONÓMICA PARA LA ASIGNACIÓN DE RECURSOS AL SECTOR PRIMARIO.
	TIPO ESTRATÉGICO	DIMENSIÓN EFICACIA	FRECUENCIA ANUAL	META 7.20

PROPÓSITO

RESUMEN NARRATIVO	INDICADOR	MEDIOS DE VERIFICACIÓN		SUPUESTO
AGROPRODUCTORES DEL ESTADO ACCEDEN AL FINANCIAMIENTO.	PORCENTAJE DE PRODUCTORES, PRODUCTORAS, ORGANIZACIONES Y EMPRESAS AGROINDUSTRIALES QUE ACCEDEN AL FINANCIAMIENTO.	REPORTE DE LA DIRECCIÓN DE FINANCIAMIENTO A LOS AGRONEGOCIOS		LOS AGROPRODUCTORES CUMPLEN CON LA NORMATIVIDAD PARA EJECUTAR LOS FINANCIAMIENTOS SOLICITADOS.
	TIPO ESTRATÉGICO	DIMENSIÓN EFICIENCIA	FRECUENCIA ANUAL	META 14.34



MATRIZ DE INDICADORES PARA RESULTADOS

E060 - MICROCRÉDITOS, FINANCIAMIENTO ACCESIBLE Y ASEGURAMIENTO

COMPONENTE 1

RESUMEN NARRATIVO	INDICADOR		MEDIOS DE VERIFICACIÓN		SUPUESTO
ESQUEMAS DE ASEGURAMIENTO ANTE CONTINGENCIAS ESTABLECIDOS	PORCENTAJE DE SOLICITUDES POR CONTINGENCIAS ATENDIDAS.		REPORTE DE ACTIVIDADES DE LA DIRECCIÓN DE DESARROLLO DE CAPACIDADES Y ASEGURAMIENTO DISPONIBLE EN LA SIGUIENTE DIRECCIÓN ELECTRÓNICA HTTP://TRANSPARENCIA.PUEBLA.GOB.MX		EXISTEN SOLICITUDES POR CONTINGENCIAS CLIMATOLÓGICAS PARA ACCEDER AL ASEGURAMIENTO DE CULTIVOS.
	TIPO GESTIÓN	DIMENSIÓN EFICIENCIA	FRECUENCIA SEMESTRAL	META 100.00	MÉTODO DE CÁLCULO (V1/V2)*100

COMPONENTE 2

RESUMEN NARRATIVO	INDICADOR		MEDIOS DE VERIFICACIÓN		SUPUESTO
ESQUEMAS DE SOPORTE FINANCIERO A UNIDADES DE PRODUCCIÓN BENEFICIADOS.	PORCENTAJE DE UNIDADES DE PRODUCCIÓN CON ESQUEMAS DE FINANCIAMIENTO BENEFICIADOS.		INFORME DE LA DIRECCIÓN DE FINANCIAMIENTO A LOS AGRONEGOCIOS		LOS PRODUCTORES DEMANDAN CAPACITACIONES Y APOYOS SOBRE FINANCIAMIENTO.
	TIPO GESTIÓN	DIMENSIÓN EFICIENCIA	FRECUENCIA SEMESTRAL	META 100.00	MÉTODO DE CÁLCULO (V1/V2)*100



MATRIZ DE INDICADORES PARA RESULTADOS

E062 - CONOCIMIENTO E INNOVACIÓN EN EL TERRITORIO

Datos de Identificación del Programa Presupuestario

RESPONSABLE DEL PP	INSTANCIA(S) EJECUTORA(S) DEL PP	IMPORTE: \$ 10,172,623.00
RAMO : 12 - DESARROLLO RURAL	125 - SECRETARÍA DE DESARROLLO RURAL	10,172,623.00
INSTITUCIÓN : 125 - SECRETARÍA DE DESARROLLO RURAL		
UNIDAD RESPONSABLE : 3200 - DIRECCIÓN GENERAL DE INNOVACIÓN Y COMPETITIVIDAD		
POBLACIÓN OBJETIVO : UNIDADES DE PRODUCCIÓN AGRÍCOLA PECUARIA Y ACUÍCOLA CON BAJA PRODUCTIVIDAD Y COMPETITIVIDAD EN EL ESTADO DE PUEBLA		

Alineación

Plan Estatal de Desarrollo 2019 - 2024

PLAN ESTATAL DE DESARROLLO

EJE: 02 RECUPERACIÓN DEL CAMPO POBLANO

OBJETIVO: 02 RESCATAR AL CAMPO POBLANO A TRAVÉS DE ENTORNOS REGIONALES FAVORABLES PARA MEJORAR LAS ACTIVIDADES AGROPECUARIAS, ACUÍCOLAS Y APÍCOLAS CON UN ENFOQUE DE DESARROLLO SOSTENIBLE, CON IDENTIDAD, PERSPECTIVA DE GÉNERO E INTERSECCIONALIDAD.

ESTRATEGIA: 03 FORTALECER LA GESTIÓN DE CONOCIMIENTO EN EL DESARROLLO RURAL PARA EL MEJORAMIENTO DE CAPACIDADES.

LÍNEA DE ACCIÓN: 05 IMPULSAR MECANISMOS DE INNOVACIÓN RURAL.

Programas Derivados del Plan Estatal de Desarrollo 2019 - 2024

PROGRAMA SECTORIAL : 03 PROGRAMA SECTORIAL DE DESARROLLO RURAL

Programas Especiales (Transversales)

PROGRAMA ESPECIAL : 02 PROGRAMA ESPECIAL DE PUEBLOS INDÍGENAS

PROGRAMA ESPECIAL : 03 PROGRAMA ESPECIAL DE IGUALDAD SUSTANTIVA

Objetivos, Indicadores y Metas de la MIR

FIN

RESUMEN NARRATIVO	INDICADOR	MEDIOS DE VERIFICACIÓN		SUPUESTO
CONTRIBUIR A INCREMENTAR LA PRODUCTIVIDAD EN LOS TERRITORIOS MEDIANTE LA TRANSMISIÓN DEL CONOCIMIENTO, LA TECNOLOGÍA Y LA INNOVACIÓN A LOS PRODUCTORES RURALES.	TASA DE CRECIMIENTO ANUAL DE LAS EXPORTACIONES DE LA INDUSTRIA AGROALIMENTARIA.	SISTEMA DE INFORMACIÓN AGROALIMENTARIA Y PESQUERA (SIAP) HTTP://NUBE.SIAP.GOB.MX/CIERRE_AGRICOLA/		LAS CONDICIONES ECONÓMICAS QUE INCIDEN EN LA PRODUCCIÓN AGRÍCOLA PERMANECEN ESTABLES.
	TIPO ESTRATÉGICO	DIMENSIÓN EFICACIA	FRECUENCIA ANUAL	META 6.35

PROPÓSITO

RESUMEN NARRATIVO	INDICADOR	MEDIOS DE VERIFICACIÓN		SUPUESTO
PROYECTO DEL SISTEMA ESTADÍSTICO AGROPECUARIO IMPLEMENTADO PARA OBTENER INFORMACIÓN RELEVANTE DEL CAMPO POBLANO.	PROYECTO DE IMPLEMENTACIÓN DEL SISTEMA ESTADÍSTICO POBLANO AGROPECUARIO.	INFORME ANUAL DE LA DIRECCIÓN GENERAL DE INNOVACIÓN Y COMPETITIVIDAD LA CUAL ES REPORTADA EN LA PÁGINA DE TRANSPARENCIA: TRANSPARENCIA.PUEBLA.GOB.MX		EXISTE LA SUFICIENCIA PRESUPUESTAL PARA LA EJECUCIÓN DEL PROYECTO.
	TIPO ESTRATÉGICO	DIMENSIÓN EFICIENCIA	FRECUENCIA ANUAL	META 1.00

COMPONENTE 1

RESUMEN NARRATIVO	INDICADOR	MEDIOS DE VERIFICACIÓN		SUPUESTO
PRODUCTOS AGRICOLAS DE ORIGEN CONSERVADOS.	PORCENTAJE DE DIAGNÓSTICOS DE SOLICITUDES APOYADAS PARA LA CONSERVACIÓN DE PRODUCTOS AGRICOLAS.	INFORME DEL AVANCE DE LA DIRECCIÓN DE INNOVACIÓN Y SUSTENTABILIDAD		EXISTE INTERÉS DE LAS UNIDADES DE PRODUCCIÓN PARA CONSERVAR LOS PRODUCTOS.
	TIPO GESTIÓN	DIMENSIÓN EFICIENCIA	FRECUENCIA ANUAL	META 100.00



MATRIZ DE INDICADORES PARA RESULTADOS

E062 - CONOCIMIENTO E INNOVACIÓN EN EL TERRITORIO

COMPONENTE 2

RESUMEN NARRATIVO	INDICADOR		MEDIOS DE VERIFICACIÓN		SUPUESTO
INFORME DE LOS SERVICIOS PARA EL DESARROLLO DE PLATAFORMAS DIGITALES BAJO DEMANDA BRINDADOS.	PORCENTAJE DE INFORMES DE SERVICIOS PARA EL DESARROLLO DE PLATAFORMAS DIGITALES A PRODUCTORES DEL SECTOR RURAL.		INFORME DE LA DIRECCIÓN DE TECNOLOGÍAS DE LA INFORMACIÓN		EXISTEN SOLICITUDES PARA EL DESARROLLO DE PLATAFORMAS DIGITALES.
	TIPO GESTIÓN	DIMENSIÓN EFICIENCIA	FRECUENCIA SEMESTRAL	META 100.00	MÉTODO DE CÁLCULO (V1/V2)*100

MATRIZ DE INDICADORES PARA RESULTADOS

N005 - PROGRAMA PARA LA ATENCIÓN DE SINIESTROS AGROCLIMÁTICOS EN EL CAMPO POBLANO

Datos de Identificación del Programa Presupuestario

RESPONSABLE DEL PP	INSTANCIA(S) EJECUTORA(S) DEL PP	IMPORTE : \$ 30,000,000.00
RAMO : 12 - DESARROLLO RURAL	125 - SECRETARÍA DE DESARROLLO RURAL	30,000,000.00
INSTITUCIÓN : 125 - SECRETARÍA DE DESARROLLO RURAL		
UNIDAD RESPONSABLE : 3000 - SUBSECRETARÍA DE DESARROLLO RURAL		
POBLACIÓN OBJETIVO : UNIDADES DE PRODUCCIÓN AGRÍCOLA DE LOS 217 MUNICIPIOS DEL ESTADO DE PUEBLA		

Alineación

Plan Estatal de Desarrollo 2019 - 2024

PLAN ESTATAL DE DESARROLLO

EJE: 02 RECUPERACIÓN DEL CAMPO POBLANO

OBJETIVO: 02 RESCATAR AL CAMPO POBLANO A TRAVÉS DE ENTORNOS REGIONALES FAVORABLES PARA MEJORAR LAS ACTIVIDADES AGROPECUARIAS, ACUÍCOLAS Y APÍCOLAS CON UN ENFOQUE DE DESARROLLO SOSTENIBLE, CON IDENTIDAD, PERSPECTIVA DE GÉNERO E INTERSECCIONALIDAD.

ESTRATEGIA: 04 IMPULSAR LA CAPITALIZACIÓN DEL CAMPO A FIN DE TRANSITAR HACIA UN DESARROLLO RURAL SOSTENIBLE.

LÍNEA DE ACCIÓN: 03 FORTALECER ESQUEMAS PARA EL ASEGURAMIENTO Y LA REDUCCIÓN DE RIESGOS.

Programas Derivados del Plan Estatal de Desarrollo 2019 - 2024

PROGRAMA SECTORIAL : 03 PROGRAMA SECTORIAL DE DESARROLLO RURAL

Objetivos, Indicadores y Metas de la MIR

FIN

RESUMEN NARRATIVO	INDICADOR	MEDIOS DE VERIFICACIÓN		SUPUESTO
CONTRIBUIR A FORTALECER LA PRODUCTIVIDAD AGRÍCOLA MEDIANTE LA REDUCCIÓN DE RIESGOS POR SINIESTROS AGROCLIMÁTICOS.	INCREMENTO DE LA PRODUCCIÓN AGRÍCOLA EN LA MODALIDAD DE TEMPORAL.	SERVICIO DE INFORMACIÓN AGROALIMENTARIA Y PESQUERA, PRODUCCIÓN AGRÍCOLA 2020 CON DIRECCIÓN OFICIAL DE https://nube.siap.gob.mx/cierreagricola/		LAS CONDICIONES CLIMÁTICAS PERMITEN UN NORMAL DESARROLLO DE LAS ACTIVIDADES AGRÍCOLAS Y LAS CONDICIONES MACROECONÓMICAS DEL PAÍS SE MANTIENEN ESTABLES.
	TIPO ESTRATÉGICO	DIMENSIÓN EFICACIA	FRECUENCIA ANUAL	META 2.55

PROPÓSITO

RESUMEN NARRATIVO	INDICADOR	MEDIOS DE VERIFICACIÓN		SUPUESTO
UNIDADES DE PRODUCCIÓN AGRÍCOLAS DE LOS 217 MUNICIPIOS DEL ESTADO DE PUEBLA, AFECTADAS POR LOS SINIESTROS AGROCLIMÁTICOS, OBTIENEN MECANISMOS DE PROTECCIÓN PARA SUS CULTIVOS.	PORCENTAJE DE UNIDADES DE PRODUCCIÓN ATENDIDAS CON MECANISMOS DE PROTECCIÓN PARA SUS CULTIVOS.	INFORME DE ACCIONES DEL SUBSECRETARIO DE LAS HECTÁREAS ATENDIDAS DEL AÑO 2021 DISPONIBLE PARA SU CONSULTA EN LAS OFICINAS DE LA UNIDAD RESPONSABLE SUBSECRETARÍA DE DESARROLLO RURAL		LOS SOLICITANTES QUE PRESENTAN AFECTACIONES POR SINIESTROS CUMPLEN CON LA NORMATIVIDAD DEL PROGRAMA.
	TIPO ESTRATÉGICO	DIMENSIÓN EFICIENCIA	FRECUENCIA ANUAL	META 100.00

COMPONENTE 1

RESUMEN NARRATIVO	INDICADOR	MEDIOS DE VERIFICACIÓN		SUPUESTO
MUNICIPIOS CON HECTÁREAS DE CULTIVOS SINIESTRADAS, ATENDIDOS.	PORCENTAJE DE MUNICIPIOS ATENDIDOS POR SINIESTROS AGROCLIMÁTICOS.	RELACIÓN DE MUNICIPIOS ATENDIDOS POR SINIESTROS DURANTE 2021 DE LA DIRECCIÓN DE DESARROLLO DE CAPACIDADES Y ASEGURAMIENTO, DISPONIBLE PARA SU CONSULTA EN LAS OFICINAS DE LA UNIDAD RESPONSABLE DESARROLLO DE CAPACIDADES Y ASEGURAMIENTO		SE PRESENTAN AFECTACIONES POR SINIESTROS AGROCLIMÁTICOS.
	TIPO GESTIÓN	DIMENSIÓN EFICIENCIA	FRECUENCIA ANUAL	META 100.00



MATRIZ DE INDICADORES PARA RESULTADOS

S001 - DESARROLLO RURAL, PRODUCTIVIDAD DE LOS PEQUEÑOS PRODUCTORES

Datos de Identificación del Programa Presupuestario

RESPONSABLE DEL PP	INSTANCIA(S) EJECUTORA(S) DEL PP	IMPORTE : \$ 416,194,117.00
RAMO : 12 - DESARROLLO RURAL	125 - SECRETARÍA DE DESARROLLO RURAL	416,194,117.00
INSTITUCIÓN : 125 - SECRETARÍA DE DESARROLLO RURAL		
UNIDAD RESPONSABLE : 2000 - SUBSECRETARÍA DE PRODUCCIÓN Y PRODUCTIVIDAD PRIMARIA		
POBLACIÓN OBJETIVO : UNIDADES DE PRODUCCIÓN AGROPECUARIAS, ACUÍCOLAS Y APÍCOLAS CON BAJA PRODUCTIVIDAD		

Alineación

Plan Estatal de Desarrollo 2019 - 2024

PLAN ESTATAL DE DESARROLLO

EJE: 02 RECUPERACIÓN DEL CAMPO POBLANO

OBJETIVO: 02 RESCATAR AL CAMPO POBLANO A TRAVÉS DE ENTORNOS REGIONALES FAVORABLES PARA MEJORAR LAS ACTIVIDADES AGROPECUARIAS, ACUÍCOLAS Y APÍCOLAS CON UN ENFOQUE DE DESARROLLO SOSTENIBLE, CON IDENTIDAD, PERSPECTIVA DE GÉNERO E INTERSECCIONALIDAD.

ESTRATEGIA: 01 IMPULSAR LAS CADENAS PRODUCTIVAS AGRÍCOLAS, PECUARIAS, ACUÍCOLAS Y APÍCOLAS PARA FORTALECER LA PRODUCTIVIDAD.

LÍNEA DE ACCIÓN: 01 FORTALECER LOS SISTEMAS PRODUCTIVOS REGIONALES PARA LA SEGURIDAD ALIMENTARIA.

Programas Derivados del Plan Estatal de Desarrollo 2019 - 2024

PROGRAMA SECTORIAL : 03 PROGRAMA SECTORIAL DE DESARROLLO RURAL

Programas Especiales (Transversales)

PROGRAMA ESPECIAL : 02 PROGRAMA ESPECIAL DE PUEBLOS INDÍGENAS

PROGRAMA ESPECIAL : 03 PROGRAMA ESPECIAL DE IGUALDAD SUSTANTIVA

Objetivos, Indicadores y Metas de la MIR

FIN

RESUMEN NARRATIVO	INDICADOR	MEDIOS DE VERIFICACIÓN		SUPUESTO
CONTRIBUIR A LA RECUPERACIÓN DEL CAMPO POBLANO MEDIANTE EL MEJORAMIENTO DE LOS INGRESOS DE LOS PEQUEÑOS PRODUCTORES POBLANOS.	INCREMENTO PROMEDIO ANUAL DEL VOLUMEN DE LA PRODUCCIÓN AGRÍCOLA EN CULTIVOS: CICLICO PERENNES EN MODALIDAD RIEGO Y TEMPORAL (UDM TONELADAS).	SERVICIO DE INFORMACIÓN AGROALIMENTARIA Y PESQUERA (SIAP), DISPONIBLE EN LA DIRECCIÓN ELECTRÓNICA: HTTPS://WWW.GOB.MX/SIAP/ACCIONES-Y-PROGRAMAS/PRODUCCION-PECUARIA		EXISTE DISPONIBILIDAD DE LOS SECTORES DE GOBIERNO Y ORGANIZACIONES SOCIALES.
	TIPO ESTRATÉGICO	DIMENSIÓN EFICACIA	FRECUENCIA ANUAL	META 0.30

PROPÓSITO

RESUMEN NARRATIVO	INDICADOR	MEDIOS DE VERIFICACIÓN		SUPUESTO
UNIDADES DE PRODUCCIÓN AGROPECUARIAS Y ACUÍCOLAS OBTIENEN APOYOS MEDIANTE LOS PROGRAMAS DEL SECTOR RURAL.	UNIDADES DE PRODUCCIÓN DE PEQUEÑOS PRODUCTORES EN EL MEDIO RURAL CON PRODUCTIVIDAD MEJORADA.	INFORME DE LAS ACTIVIDADES DE LA SUBSECRETARÍA DE PRODUCCIÓN Y PRODUCTIVIDAD PRIMARIA		LAS UNIDADES DE PRODUCCIÓN AGROPECUARIAS Y ACUÍCOLAS DEMANDAN APOYOS.
	TIPO ESTRATÉGICO	DIMENSIÓN EFICIENCIA	FRECUENCIA ANUAL	META 43,000.00

COMPONENTE 1

RESUMEN NARRATIVO	INDICADOR	MEDIOS DE VERIFICACIÓN		SUPUESTO
UNIDADES DE PRODUCCIÓN CON LOS PROGRAMAS DEL SECTOR RURAL APOYADAS.	UNIDADES DE PRODUCCIÓN APOYADAS.	REPORTE DE LAS ACTIVIDADES DE LA SUBSECRETARÍA DE PRODUCCIÓN Y PRODUCTIVIDAD PRIMARIA		EXISTE LA SUFICIENCIA PRESUPUESTAL PARA LA EJECUCIÓN DEL PROGRAMA.
	TIPO GESTIÓN	DIMENSIÓN EFICIENCIA	FRECUENCIA IRREGULAR	META 20,000.00

MATRIZ DE INDICADORES PARA RESULTADOS

S003 - PROGRAMA RECUPERACIÓN DEL CAMPO POBLANO

Datos de Identificación del Programa Presupuestario

RESPONSABLE DEL PP	INSTANCIA(S) EJECUTORA(S) DEL PP	IMPORTE: \$ 700,000,000.00
RAMO : 12 - DESARROLLO RURAL	125 - SECRETARÍA DE DESARROLLO RURAL	700,000,000.00
INSTITUCIÓN : 125 - SECRETARÍA DE DESARROLLO RURAL		
UNIDAD RESPONSABLE : 2000 - SUBSECRETARÍA DE PRODUCCIÓN Y PRODUCTIVIDAD PRIMARIA		
POBLACIÓN OBJETIVO : NÚMERO DE TERRENOS Y SUPERFICIE TOTAL SEGÚN PRINCIPAL ACTIVIDAD DEL ESTADO DE PUEBLA		

Alineación

Plan Estatal de Desarrollo 2019 - 2024

PLAN ESTATAL DE DESARROLLO

EJE: 02 RECUPERACIÓN DEL CAMPO POBLANO

OBJETIVO: 02 RESCATAR AL CAMPO POBLANO A TRAVÉS DE ENTORNOS REGIONALES FAVORABLES PARA MEJORAR LAS ACTIVIDADES AGROPECUARIAS, ACUÍCOLAS Y APÍCOLAS CON UN ENFOQUE DE DESARROLLO SOSTENIBLE, CON IDENTIDAD, PERSPECTIVA DE GÉNERO E INTERSECCIONALIDAD.

ESTRATEGIA: 01 IMPULSAR LAS CADENAS PRODUCTIVAS AGRÍCOLAS, PECUARIAS, ACUÍCOLAS Y APÍCOLAS PARA FORTALECER LA PRODUCTIVIDAD.

LÍNEA DE ACCIÓN: 01 FORTALECER LOS SISTEMAS PRODUCTIVOS REGIONALES PARA LA SEGURIDAD ALIMENTARIA.

LÍNEA DE ACCIÓN: 05 IMPLEMENTAR MECANISMOS DE INNOVACIÓN Y RECONVERSIÓN PRODUCTIVA.

Programas Derivados del Plan Estatal de Desarrollo 2019 - 2024

PROGRAMA SECTORIAL : 03 PROGRAMA SECTORIAL DE DESARROLLO RURAL

Programas Especiales (Transversales)

PROGRAMA ESPECIAL : 02 PROGRAMA ESPECIAL DE PUEBLOS INDÍGENAS

PROGRAMA ESPECIAL : 03 PROGRAMA ESPECIAL DE IGUALDAD SUSTANTIVA

Objetivos, Indicadores y Metas de la MIR

FIN

RESUMEN NARRATIVO	INDICADOR	MEDIOS DE VERIFICACIÓN		SUPUESTO
CONTRIBUIR A LA RECUPERACIÓN DEL CAMPO POBLANO MEDIANTE EL INCREMENTO DE LA PRODUCCIÓN DE LAS ACTIVIDADES AGROPECUARIAS, ACUÍCOLAS Y APÍCOLAS.	PORCENTAJE DE INCREMENTO DEL PRODUCTO INTERNO BRUTO REAL ESTATAL DEL SECTOR PRIMARIO.	INSTITUTO NACIONAL DE ESTADÍSTICA Y GEOGRAFÍA (INEGI), SISTEMA DE CUENTAS NACIONALES DE MÉXICO. PRODUCTO INTERNO BRUTO ESTATAL, PUBLICADO EN https://www.inegi.org.mx/temas/itae/ (RUTA: WWW.INEGI.ORG.MX / PIB Y CUENTAS NACIONALES / PROGRAMAS / SISTEMA DE CUENTAS NACIONALES / PRODUCTO INTERNO BRUTO (PIB) / PIB POR ENTIDAD FEDERATIVA (PIBE) / TABULADOS / SERIES ORIGINALES / SERIE DETALLADA / PIB DE LAS ACTIVIDADES ECONÓMICAS POR ENTIDAD FEDERATIVA / ACTIVIDADES PRIMARIAS)		LAS TENDENCIAS MACROECONÓMICAS DEL PAÍS SE MANTIENEN ESTABLES.
	TIPO ESTRATÉGICO	DIMENSIÓN EFICIENCIA	FRECUENCIA ANUAL	META 1.81

PROPÓSITO

RESUMEN NARRATIVO	INDICADOR	MEDIOS DE VERIFICACIÓN		SUPUESTO
LOS PRODUCTORES AGROPECUARIOS, APÍCOLAS Y ACUÍCOLAS INCREMENTAN SU CAPACIDAD PRODUCTIVA.	INCREMENTO DEL VALOR DE LA PRODUCCIÓN AGROPECUARIA DEL ESTADO DE PUEBLA.	SERVICIO DE INFORMACIÓN AGROALIMENTARIA Y PESQUERA (SIAP): VALOR DE LA PRODUCCIÓN AGROPECUARIA ANUAL DEL ESTADO DE PUEBLA https://nube.siap.gob.mx/cierreagricola/ Y https://nube.siap.gob.mx/cierre_pecuario/		LAS CONDICIONES CLIMATOLÓGICAS SON FAVORABLES PARA LA PRODUCCIÓN AGRÍCOLA.
	TIPO ESTRATÉGICO	DIMENSIÓN EFICIENCIA	FRECUENCIA ANUAL	META 3.59



MATRIZ DE INDICADORES PARA RESULTADOS

S003 - PROGRAMA RECUPERACIÓN DEL CAMPO POBLANO

COMPONENTE 1

RESUMEN NARRATIVO	INDICADOR	MEDIOS DE VERIFICACIÓN		SUPUESTO
SISTEMAS PRODUCTIVOS AGRÍCOLAS FORTALECIDOS.	INCREMENTO DE LA PRODUCCIÓN AGRÍCOLA.	SERVICIO DE INFORMACIÓN AGROALIMENTARIA Y PESQUERA (SIAP), VOLUMEN DE LA PRODUCCIÓN AGRÍCOLA ANUAL DEL ESTADO, DISPONIBLE PARA SU CONSULTA EN: https://nube.siap.gob.mx/cierreagricola/ , MEDIANTE INFORMACIÓN DE LA DIRECCIÓN AGRÍCOLA		LAS CONDICIONES CLIMATOLÓGICAS SON FAVORABLES PARA LA PRODUCCIÓN AGRÍCOLA.
	TIPO GESTIÓN	DIMENSIÓN EFICIENCIA	FRECUENCIA ANUAL	META 2.36

COMPONENTE 2

RESUMEN NARRATIVO	INDICADOR	MEDIOS DE VERIFICACIÓN		SUPUESTO
SISTEMAS PRODUCTIVOS PECUARIOS, APÍCOLAS Y ACUÍCOLAS FORTALECIDOS.	PORCENTAJE DE PRODUCTORES PECUARIOS, APÍCOLAS Y ACUÍCOLAS APOYADOS.	INFORMES DEL PORCENTAJE DE AVANCE DE LOS APOYOS OTORGADOS A LOS PRODUCTORES PECUARIOS, APÍCOLAS Y ACUÍCOLAS, GENERADOS Y A RESGUARDO DE LA DIRECCIÓN PECUARIA		LAS Y LOS PRODUCTORES SOLICITAN APOYOS Y CUMPLEN CON LAS REGLAS DE OPERACIÓN DEL PROGRAMA.
	TIPO GESTIÓN	DIMENSIÓN EFICIENCIA	FRECUENCIA SEMESTRAL	META 100.00

MATRIZ DE INDICADORES PARA RESULTADOS

S004 - IMPULSO A LAS MUJERES EN EL SECTOR RURAL

Datos de Identificación del Programa Presupuestario

RESPONSABLE DEL PP	INSTANCIA(S) EJECUTORA(S) DEL PP	IMPORTE : \$ 25,000,000.00
RAMO : 12 - DESARROLLO RURAL	125 - SECRETARÍA DE DESARROLLO RURAL	25,000,000.00
INSTITUCIÓN : 125 - SECRETARÍA DE DESARROLLO RURAL		
UNIDAD RESPONSABLE : 3000 - SUBSECRETARÍA DE DESARROLLO RURAL		
POBLACIÓN OBJETIVO : MUJERES ECONÓMICAMENTE ACTIVAS EN EL SECTOR RURAL		

Alineación

Plan Estatal de Desarrollo 2019 - 2024

PLAN ESTATAL DE DESARROLLO

EJE: 02 RECUPERACIÓN DEL CAMPO POBLANO

OBJETIVO: 02 RESCATAR AL CAMPO POBLANO A TRAVÉS DE ENTORNOS REGIONALES FAVORABLES PARA MEJORAR LAS ACTIVIDADES AGROPECUARIAS, ACUÍCOLAS Y APÍCOLAS CON UN ENFOQUE DE DESARROLLO SOSTENIBLE, CON IDENTIDAD, PERSPECTIVA DE GÉNERO E INTERSECCIONALIDAD.

ESTRATEGIA: 01 IMPULSAR LAS CADENAS PRODUCTIVAS AGRÍCOLAS, PECUARIAS, ACUÍCOLAS Y APÍCOLAS PARA FORTALECER LA PRODUCTIVIDAD.

LÍNEA DE ACCIÓN: 01 FORTALECER LOS SISTEMAS PRODUCTIVOS REGIONALES PARA LA SEGURIDAD ALIMENTARIA.

Programas Derivados del Plan Estatal de Desarrollo 2019 - 2024

PROGRAMA SECTORIAL : 03 PROGRAMA SECTORIAL DE DESARROLLO RURAL

Programas Especiales (Transversales)

PROGRAMA ESPECIAL : 03 PROGRAMA ESPECIAL DE IGUALDAD SUSTANTIVA

Objetivos, Indicadores y Metas de la MIR

FIN

RESUMEN NARRATIVO	INDICADOR	MEDIOS DE VERIFICACIÓN		SUPUESTO
CONTRIBUIR A INCREMENTAR LA PRODUCTIVIDAD EN EL SECTOR AGROPECUARIO MEDIANTE EL DESARROLLO DE OPORTUNIDADES ECONÓMICAS A LAS MUJERES RURALES DEL ESTADO DE PUEBLA	PORCENTAJE DE MUJERES OCUPADAS EN EL SECTOR PRIMARIO RESPECTO AL TOTAL OCUPADO EN EL SECTOR	INDICADORES DEL EJE 2 RECUPERACIÓN DEL CAMPO POBLANO, SISTEMA DE INFORMACIÓN PARA EL SEGUIMIENTO A LA PLANEACIÓN Y EVALUACIÓN DEL DESARROLLO EL ESTADO DE PUEBLA (SPED) 2022 http://sped.puebla.gob.mx/secciones_ped/ficha_tecnica.php?variable=NzA4		LAS CONDICIONES ECONÓMICAS QUE INCIDEN EN LA PRODUCCIÓN AGROPECUARIAS PERMANECEN ESTABLES.
	TIPO ESTRATÉGICO	DIMENSIÓN EFICACIA	FRECUENCIA ANUAL	META 22.97

PROPÓSITO

RESUMEN NARRATIVO	INDICADOR	MEDIOS DE VERIFICACIÓN		SUPUESTO
LAS MUJERES DEL SECTOR RURAL DESARROLLAN OPORTUNIDADES ECONÓMICAS CON LA IMPLEMENTACIÓN DE PROYECTOS DE TRANSFORMACIÓN Y AGREGACIÓN DE VALOR	PORCENTAJE DE MUJERES DEL SECTOR RURAL ATENDIDA	LISTADO DE SOLICITUDES DEL PROGRAMA IMPULSO A LAS MUJERES DEL SECTOR RURAL 2022 ELABORADA POR UNIDAD EJECUTORA, DISPONIBLE EN LA PAGINA DE LA SECRETARÍA (http://sdr.puebla.gob.mx/programas/content/programas-estatales) Y EN LA SUBSECRETARÍA DE DESARROLLO RURAL		EXISTE EL INTERÉS DE LAS SOLICITANTES Y PRESENTAN SUS SOLICITUDES EN APEGO A LA NORMATIVIDAD DEL PROGRAMA
	TIPO ESTRATÉGICO	DIMENSIÓN EFICACIA	FRECUENCIA ANUAL	META 100.00



MATRIZ DE INDICADORES PARA RESULTADOS

S004 - IMPULSO A LAS MUJERES EN EL SECTOR RURAL

COMPONENTE 1

RESUMEN NARRATIVO	INDICADOR		MEDIOS DE VERIFICACIÓN		SUPUESTO
PROYECTOS DE TRANSFORMACIÓN Y AGREGACIÓN DE VALOR DE MUJERES RURALES IMPLEMENTADOS	PORCENTAJE DE SOLICITUDES DE MUJERES RURALES APOYADAS		LISTADO DE LISTADO DE PROYECTOS DEL PROGRAMA IMPULSO A LAS MUJERES DEL SECTOR RURAL 2022 DISPONIBLE PARA SU CONSULTA EN LA PAGINA DE LA SECRETARÍA DE DESARROLLO RURAL (http://sdr.puebla.gob.mx/programas/content/programas-estatales) Y EN LAS OFICINAS DE LA SUBSECRETARIA DE DESARROLLO RURAL		LAS PRODUCTORAS SOLICITAN LOS APOYOS Y CUMPLEN CON LA NORMATIVIDAD DEL PROGRAMA
	TIPO GESTIÓN	DIMENSIÓN EFICACIA	FRECUENCIA SEMESTRAL	META 100.00	MÉTODO DE CÁLCULO (V1/V2)*100



RAMO: 13 TRABAJO Y PREVISIÓN SOCIAL

PRESUPUESTO BASADO EN RESULTADOS



MATRIZ DE INDICADORES PARA RESULTADOS

E063 - TRABAJO DIGNO Y REFORMA LABORAL

Datos de Identificación del Programa Presupuestario

RESPONSABLE DEL PP	INSTANCIA(S) EJECUTORA(S) DEL PP	IMPORTE : \$ 43,206,583.00
RAMO : 13 - TRABAJO Y PREVISIÓN SOCIAL	128 - SECRETARÍA DE TRABAJO	43,206,583.00
INSTITUCIÓN : 128 - SECRETARÍA DE TRABAJO		
UNIDAD RESPONSABLE : 2000 - SUBSECRETARÍA DE EMPLEO, PARTICIPACIÓN E INSPECCIÓN		
POBLACIÓN OBJETIVO : POBLACIÓN ECONÓMICAMENTE ACTIVA OCUPADA Y DESOCUPADA EN EL ESTADO DE PUEBLA ASALARIADOS, TRABAJADORES POR CUENTA PROPIA Y TRABAJADORES NO REMUNERADOS		

Alineación

Plan Estatal de Desarrollo 2019 - 2024

PLAN ESTATAL DE DESARROLLO

EJE: 03 DESARROLLO ECONÓMICO PARA TODAS Y TODOS

OBJETIVO: 03 IMPULSAR EL DESARROLLO ECONÓMICO SOSTENIBLE EN TODAS LAS REGIONES DEL ESTADO, CON UN ENFOQUE DE GÉNERO, IDENTIDAD E INTERSECCIONALIDAD.

ESTRATEGIA: 02 FORTALECER EL TRABAJO DIGNO PARA IMPULSAR LA PRODUCTIVIDAD Y EL BIENESTAR.

LÍNEA DE ACCIÓN: 01 IMPULSAR MECANISMOS PARA EL DESARROLLO INTEGRAL DE LA FUERZA LABORAL COMO ELEMENTO ESENCIAL QUE DIGNIFIQUE EL TRABAJO.

LÍNEA DE ACCIÓN: 03 BRINDAR CERTEZA JURÍDICA Y JUSTICIA LABORAL PARA GENERAR ESTABILIDAD LABORAL.

LÍNEA DE ACCIÓN: 04 ESTABLECER ESQUEMAS DE COORDINACIÓN ENTRE LOS SECTORES PÚBLICO, ACADÉMICO, PRIVADO Y SOCIAL PARA GARANTIZAR LA PERTINENCIA DEL CAPITAL HUMANO CON LAS NECESIDADES ECONÓMICAS REGIONALES.

LÍNEA DE ACCIÓN: 09 PROPICIAR LA INTEGRACIÓN DE UNA AGENDA DE VINCULACIÓN ESTRATÉGICA ENTRE LAS DISTINTAS REGIONES DEL PAÍS.

Programas Derivados del Plan Estatal de Desarrollo 2019 - 2024

PROGRAMA SECTORIAL : 04 PROGRAMA SECTORIAL DE TRABAJO

Programas Especiales (Transversales)

PROGRAMA ESPECIAL : 03 PROGRAMA ESPECIAL DE IGUALDAD SUSTANTIVA

PROGRAMA ESPECIAL : 04 PROGRAMA ESPECIAL DE NIÑAS, NIÑOS Y ADOLESCENTES

Objetivos, Indicadores y Metas de la MIR

FIN

RESUMEN NARRATIVO	INDICADOR	MEDIOS DE VERIFICACIÓN		SUPUESTO
CONTRIBUIR CON EL MEJORAMIENTO DEL TRABAJO DIGNO DE LAS PERSONAS TRABAJADORAS ASALARIADAS DEL ESTADO DE PUEBLA MEDIANTE LA VIGILANCIA DE LOS DERECHOS LABORALES.	NUEVOS EMPLEOS REGISTRADOS EN EL IMSS EN EL ESTADO DE PUEBLA.	INFORMACIÓN DISPONIBLE EN: HTTP://WWW.STPS.GOB.MX/BP/SECCIONES/CONOCE/AREAS_ATENCION/AREAS_ATENCION/WEB/MENU_INFSECTOR.HTML		LAS EMPRESAS REGISTRAN A SUS NUEVOS TRABAJADORES ANTE EL IMSS.
	TIPO ESTRATÉGICO	DIMENSIÓN EFICACIA	FRECUENCIA ANUAL	META 8,000.00

PROPÓSITO

RESUMEN NARRATIVO	INDICADOR	MEDIOS DE VERIFICACIÓN		SUPUESTO
LAS Y LOS TRABAJADORES POBLANOS EJERCEN EL DERECHO AL TRABAJO DIGNO Y AUMENTAN SU BIENESTAR.	NÚMERO DE ASESORÍAS EN DERECHOS LABORALES IMPARTIDAS.	REPORTES DE ASESORÍAS DE LA PROCURADURÍA DE LA DEFENSA DEL TRABAJO		EXISTE INTERÉS DE LAS Y LOS TRABAJADORES EN CONOCER Y EJERCER SUS DERECHOS LABORALES.
	TIPO ESTRATÉGICO	DIMENSIÓN EFICIENCIA	FRECUENCIA SEMESTRAL	META 10,350.00



MATRIZ DE INDICADORES PARA RESULTADOS

E063 - TRABAJO DIGNO Y REFORMA LABORAL

COMPONENTE 1

RESUMEN NARRATIVO	INDICADOR	MEDIOS DE VERIFICACIÓN		SUPUESTO
APOYOS EN NORMATIVIDAD LABORAL OTORGADOS.	NÚMERO DE ASESORÍAS EN NORMATIVIDAD LABORAL.	ACTAS DE VISITA DE INSPECCIÓN A CENTROS DE TRABAJO A CARGO DE LA DIRECCIÓN GENERAL DE INSPECCIÓN DEL TRABAJO		LAS EMPRESAS SE INTERESAN EN CUMPLIR CON LA NORMATIVIDAD LABORAL VIGENTE.
	TIPO GESTIÓN	DIMENSIÓN EFICIENCIA	FRECUENCIA SEMESTRAL	META 500.00

COMPONENTE 2

RESUMEN NARRATIVO	INDICADOR	MEDIOS DE VERIFICACIÓN		SUPUESTO
SESIONES DE LA COMISIÓN PARA DISMINUIR EL TRABAJO INFANTIL.	NÚMERO DE SESIONES DE LA COMISIÓN DE TRABAJO INFANTIL PROGRAMADAS.	ACTAS DE SESIÓN DE LA COMISIÓN DE TRABAJO INFANTIL		HAY INTERÉS EN REALIZAR SESIONES EN FAVOR DE DISMINUIR EL TRABAJO INFANTIL.
	TIPO GESTIÓN	DIMENSIÓN EFICACIA	FRECUENCIA SEMESTRAL	META 4.00

COMPONENTE 3

RESUMEN NARRATIVO	INDICADOR	MEDIOS DE VERIFICACIÓN		SUPUESTO
SERVICIOS PARA LA JUSTICIA LABORAL CONFERIDOS.	NÚMERO DE JUICIOS CONCLUIDOS.	BASE DE DATOS DE JUICIOS CONCLUIDOS Y EXPEDIENTES EN RESGUARDO DEL ARCHIVO GENERAL DE LA JUNTA LOCAL DE CONCILIACIÓN Y ARBITRAJE		EXISTEN LAS CONDICIONES DE PARTE DE LOS INVOLUCRADOS PARA ACERCARSE AL TRIBUNAL LABORAL Y CONCLUIR JUICIOS.
	TIPO GESTIÓN	DIMENSIÓN EFICIENCIA	FRECUENCIA SEMESTRAL	META 2,000.00

COMPONENTE 4

RESUMEN NARRATIVO	INDICADOR	MEDIOS DE VERIFICACIÓN		SUPUESTO
ORIENTACIÓN EN LA LEGISLACIÓN LABORAL OTORGADA.	NÚMERO DE FOROS EN REFORMA LABORAL REALIZADOS.	CARPETAS DE EVENTOS A CARGO DE LA SUBSECRETARÍA DE EMPLEO, PARTICIPACIÓN E INSPECCIÓN		EXISTEN LAS CONDICIONES Y EL INTERÉS PARA LA REALIZACIÓN DE FOROS INFORMATIVOS.
	TIPO GESTIÓN	DIMENSIÓN EFICACIA	FRECUENCIA SEMESTRAL	META 2.00

COMPONENTE 5

RESUMEN NARRATIVO	INDICADOR	MEDIOS DE VERIFICACIÓN		SUPUESTO
MONITOREO Y ADMINISTRACIÓN DE LA INFORMACIÓN LABORAL.	NÚMERO DE INFORMES INTEGRADOS.	INFORMES EJECUTIVOS REALIZADOS CON EL AVANCE DE LAS METAS DE LA UNIDAD RESPONSABLE Y EL MONITOREO DE LA INFORMACIÓN EN MATERIA LABORAL POR EL DEPARTAMENTO DE EVALUACIÓN DE LA DIRECCIÓN GENERAL DE INFORMACIÓN LABORAL		AL MONITOREAR LA INFORMACIÓN EN MATERIA LABORAL SE PODRÁN ESTABLECER MEJORES ESTRATEGIAS PARA EL MANEJO DE LA INFORMACIÓN.
	TIPO GESTIÓN	DIMENSIÓN EFICACIA	FRECUENCIA SEMESTRAL	META 2.00

COMPONENTE 6

RESUMEN NARRATIVO	INDICADOR	MEDIOS DE VERIFICACIÓN		SUPUESTO
ORGANIZACIÓN Y CAPACITACIÓN SOCIAL QUE DERIVA EN EL EMPLEO OTORGADA.	NÚMERO DE CAPACITACIONES REALIZADAS.	LISTAS DE ASISTENCIA DE CURSOS Y REPORTE FOTOGRÁFICO A CARGO DE LA OFICINA DEL C. SECRETARIO		EXISTE EL INTERÉS PARA TOMAR CAPACITACIÓN DE PROYECTOS PRODUCTIVOS, AUTOGESTIVOS Y COMUNITARIOS QUE FOMENTEN EL EMPLEO.
	TIPO GESTIÓN	DIMENSIÓN EFICACIA	FRECUENCIA SEMESTRAL	META 23.00



MATRIZ DE INDICADORES PARA RESULTADOS

E064 - PROGRAMA DE PRODUCTIVIDAD Y CAPACITACIÓN PARA EL EMPLEO

Datos de Identificación del Programa Presupuestario

RESPONSABLE DEL PP	INSTANCIA(S) EJECUTORA(S) DEL PP	IMPORTE : \$ 22,689,369.00
RAMO : 13 - TRABAJO Y PREVISIÓN SOCIAL	128 - SECRETARÍA DE TRABAJO	22,689,369.00
INSTITUCIÓN : 128 - SECRETARÍA DE TRABAJO		
UNIDAD RESPONSABLE : 2100 - DIRECCIÓN GENERAL DE EMPLEO Y PARTICIPACIÓN		
POBLACIÓN OBJETIVO : POBLACIÓN DESEMPLEADA O SUBEMPLEADA EN SITUACIÓN DE VULNERABILIDAD, EN BUSCA DE EMPLEO		

Alineación

Plan Estatal de Desarrollo 2019 - 2024

PLAN ESTATAL DE DESARROLLO

EJE: 03 DESARROLLO ECONÓMICO PARA TODAS Y TODOS

OBJETIVO: 03 IMPULSAR EL DESARROLLO ECONÓMICO SOSTENIBLE EN TODAS LAS REGIONES DEL ESTADO, CON UN ENFOQUE DE GÉNERO, IDENTIDAD E INTERSECCIONALIDAD.

ESTRATEGIA: 02 FORTALECER EL TRABAJO DIGNO PARA IMPULSAR LA PRODUCTIVIDAD Y EL BIENESTAR.

LÍNEA DE ACCIÓN: 02 FOMENTAR LA INCORPORACIÓN DE LA POBLACIÓN AL MERCADO LABORAL, PRIORIZANDO AQUELLA EN SITUACIÓN DE EXCLUSIÓN.

Programas Derivados del Plan Estatal de Desarrollo 2019 - 2024

PROGRAMA SECTORIAL : 04 PROGRAMA SECTORIAL DE TRABAJO

Programas Especiales (Transversales)

PROGRAMA ESPECIAL : 02 PROGRAMA ESPECIAL DE PUEBLOS INDÍGENAS

PROGRAMA ESPECIAL : 03 PROGRAMA ESPECIAL DE IGUALDAD SUSTANTIVA

PROGRAMA ESPECIAL : 05 PROGRAMA ESPECIAL JUVENTUDES

Objetivos, Indicadores y Metas de la MIR

FIN

RESUMEN NARRATIVO	INDICADOR	MEDIOS DE VERIFICACIÓN		SUPUESTO
CONTRIBUIR EN LA POBLACIÓN DESEMPLEADA PARA ENCONTRAR O FACILITAR EL ACCESO A UN EMPLEO A TRAVÉS DE LA CAPACITACIÓN PARA EL EMPLEO Y/O EL APOYO PARA PROYECTOS PRODUCTIVOS.	NÚMERO DE PERSONAS DESEMPLEADAS EN EL ESTADO DE PUEBLA.	ENCUESTA NACIONAL DE OCUPACIÓN Y EMPLEO (HTTPS://WWW.INEGI.ORG/MX/PROGRAMAS/ENOE/15YMAS/DEFAULT.HTML#TABULADOS)		EXISTEN LAS CONDICIONES ECONÓMICAS PARA CAPACITAR Y/O GENERAR PROYECTOS PRODUCTIVOS PARA PERSONAS DESEMPLEADAS.
	TIPO ESTRATÉGICO	DIMENSIÓN EFICACIA	FRECUENCIA ANUAL	META 120,088.00

PROPÓSITO

RESUMEN NARRATIVO	INDICADOR	MEDIOS DE VERIFICACIÓN		SUPUESTO
PERSONAS DESEMPLEADAS QUE SE ENCUENTRAN EN BÚSQUEDA DE UN EMPLEO OBTIENEN CAPACITACIÓN Y/O APOYO PARA PROYECTOS PRODUCTIVOS.	PERSONAS DESEMPLEADAS APOYADAS.	EVIDENCIA FOTOGRÁFICA DE ENTREGAS DE APOYOS EN EQUIPO, HERRAMIENTA Y/O MAQUINARIA A PROYECTOS PRODUCTIVOS APOYADOS Y LISTAS DE ASISTENCIA DE PERSONAS CAPACITADAS A RESGUARDO DE LA SUBDIRECCIÓN DE PRODUCTIVIDAD DE LA DIRECCIÓN GENERAL DE EMPLEO Y PARTICIPACIÓN		EXISTEN LAS CONDICIONES ECONÓMICAS PARA QUE PERSONAS SE CAPACITEN Y/O GENEREN UN PROYECTO PRODUCTIVO.
	TIPO ESTRATÉGICO	DIMENSIÓN EFICACIA	FRECUENCIA ANUAL	META 3,520.00



MATRIZ DE INDICADORES PARA RESULTADOS

E064 - PROGRAMA DE PRODUCTIVIDAD Y CAPACITACIÓN PARA EL EMPLEO

COMPONENTE 1

RESUMEN NARRATIVO	INDICADOR	MEDIOS DE VERIFICACIÓN		SUPUESTO
APOYAR A PROYECTOS PRODUCTIVOS CON EQUIPO, MAQUINARIA Y/O HERRAMIENTA.	PORCENTAJE DE PROYECTOS PRODUCTIVOS APOYADOS ECONÓMICAMENTE.	EVIDENCIA FOTOGRÁFICA DE LA ENTREGA DE MAQUINARIA, EQUIPO Y/O HERRAMIENTA DE LOS PROYECTOS PRODUCTIVOS APOYADOS		EXISTEN LAS CONDICIONES ECONÓMICAS PARA APOYAR CON MAQUINARIA, EQUIPO Y/O HERRAMIENTA A PROYECTOS PRODUCTIVOS.
	TIPO GESTIÓN	DIMENSIÓN EFICACIA	FRECUENCIA SEMESTRAL	META 100.00

COMPONENTE 2

RESUMEN NARRATIVO	INDICADOR	MEDIOS DE VERIFICACIÓN		SUPUESTO
REALIZAR CURSOS DE CAPACITACIÓN EN LAS VERTIENTES DE EMPRENDIMIENTO, TÉCNICOS/PROFESIONISTAS Y OFICIOS.	PORCENTAJE DE CURSOS DE CAPACITACIÓN REALIZADOS.	LISTAS DE ASISTENCIA DE LAS PERSONAS CAPACITADAS A CARGO DE LA SUBDIRECCIÓN DE PRODUCTIVIDAD DE LA DIRECCIÓN GENERAL DE EMPLEO Y PARTICIPACIÓN		EXISTEN LAS CONDICIONES SUFICIENTES PARA REALIZAR CURSOS DE CAPACITACIÓN DENTRO DE LAS VERTIENTES DE EMPRENDIMIENTO, TÉCNICOS/PROFESIONISTAS Y OFICIOS.
	TIPO GESTIÓN	DIMENSIÓN EFICACIA	FRECUENCIA SEMESTRAL	META 100.00



MATRIZ DE INDICADORES PARA RESULTADOS

E065 - FORMEMOS COOPERATIVAS

Datos de Identificación del Programa Presupuestario

RESPONSABLE DEL PP	INSTANCIA(S) EJECUTORA(S) DEL PP	IMPORTE : \$ 5,846,183.00
RAMO : 13 - TRABAJO Y PREVISIÓN SOCIAL	128 - SECRETARÍA DE TRABAJO	5,846,183.00
INSTITUCIÓN : 128 - SECRETARÍA DE TRABAJO		
UNIDAD RESPONSABLE : 2100 - DIRECCIÓN GENERAL DE EMPLEO Y PARTICIPACIÓN		
POBLACIÓN OBJETIVO : POBLACIÓN DESOCUPADA Y O SUBOCUPADA CON CAPACIDAD DE DESARROLLAR CAPACIDADES LABORALES Y PRODUCTIVAS EN UN MODELO DE SOCIEDAD COOPERATIVA		

Alineación

Plan Estatal de Desarrollo 2019 - 2024

PLAN ESTATAL DE DESARROLLO

EJE: 03 DESARROLLO ECONÓMICO PARA TODAS Y TODOS

OBJETIVO: 03 IMPULSAR EL DESARROLLO ECONÓMICO SOSTENIBLE EN TODAS LAS REGIONES DEL ESTADO, CON UN ENFOQUE DE GÉNERO, IDENTIDAD E INTERSECCIONALIDAD.

ESTRATEGIA: 02 FORTALECER EL TRABAJO DIGNO PARA IMPULSAR LA PRODUCTIVIDAD Y EL BIENESTAR.

LÍNEA DE ACCIÓN: 01 IMPULSAR MECANISMOS PARA EL DESARROLLO INTEGRAL DE LA FUERZA LABORAL COMO ELEMENTO ESENCIAL QUE DIGNIFIQUE EL TRABAJO.

LÍNEA DE ACCIÓN: 02 FOMENTAR LA INCORPORACIÓN DE LA POBLACIÓN AL MERCADO LABORAL, PRIORIZANDO AQUELLA EN SITUACIÓN DE EXCLUSIÓN.

Programas Derivados del Plan Estatal de Desarrollo 2019 - 2024

PROGRAMA SECTORIAL : 04 PROGRAMA SECTORIAL DE TRABAJO

Programas Especiales (Transversales)

PROGRAMA ESPECIAL : 03 PROGRAMA ESPECIAL DE IGUALDAD SUSTANTIVA

PROGRAMA ESPECIAL : 05 PROGRAMA ESPECIAL JUVENTUDES

Objetivos, Indicadores y Metas de la MIR

FIN

RESUMEN NARRATIVO	INDICADOR	MEDIOS DE VERIFICACIÓN		SUPUESTO
CONTRIBUIR A LA GENERACIÓN DE FUENTES DE TRABAJO DIGNAS, AUTOGESTIVAS Y SOSTENIBLES OFRECIENDO COMO ALTERNATIVA LA ORGANIZACIÓN DE SOCIEDADES COOPERATIVAS EN LAS 32 REGIONES DEL ESTADO DE PUEBLA.	NÚMERO DE PERSONAS SUBOCUPADAS.	ENCUESTA NACIONAL DE OCUPACIÓN Y EMPLEO (ENOE)		SE TIENEN LAS CONDICIONES PARA APOYAR SOCIEDADES COOPERATIVAS PARA SU CONSTITUCIÓN Y/O FORTALECIMIENTO.
	TIPO ESTRATÉGICO	DIMENSIÓN EFICACIA	FRECUENCIA ANUAL	META 385,021.00

PROPÓSITO

RESUMEN NARRATIVO	INDICADOR	MEDIOS DE VERIFICACIÓN		SUPUESTO
PERSONAS SUBOCUPADAS REQUIEREN CONSTITUIR, FORTALECER Y/O VINCULAR SOCIEDADES COOPERATIVAS.	NÚMERO DE PERSONAS SUBOCUPADAS INTERESADAS EN LA CONSTITUCIÓN Y/O EL FORTALECIMIENTO DE SU SOCIEDAD COOPERATIVA APOYADAS.	LISTADO DE PERSONAS APOYADAS MEDIANTE LA CONSTITUCIÓN Y/O FORTALECIMIENTO DE SU SOCIEDAD COOPERATIVA A CARGO DE LA SUBDIRECCIÓN DE PRODUCTIVIDAD DE LA DIRECCIÓN GENERAL DE EMPLEO Y PARTICIPACIÓN		LAS PERSONAS SUBOCUPADAS INTERESADAS EN CONSTITUIR Y/O FORTALECER SU COOPERATIVA SON APOYADAS.
	TIPO ESTRATÉGICO	DIMENSIÓN EFICACIA	FRECUENCIA ANUAL	META 510.00



MATRIZ DE INDICADORES PARA RESULTADOS

E065 - FORMEMOS COOPERATIVAS

COMPONENTE 1

RESUMEN NARRATIVO	INDICADOR		MEDIOS DE VERIFICACIÓN		SUPUESTO
APOYAR A SOCIEDADES COOPERATIVAS MEDIANTE LA CONSTITUCIÓN, CAPACITACIÓN, EQUIPAMIENTO Y/O VINCULACIÓN.	PORCENTAJE DE SOCIEDADES COOPERATIVAS APOYADAS.		LISTADO DE SOCIEDADES COOPERATIVAS, PERSONAS APOYADAS Y REPORTES FOTOGRÁFICOS DE ENTREGAS A CARGO DE LA SUBDIRECCIÓN DE PRODUCTIVIDAD DE LA DIRECCIÓN GENERAL DE EMPLEO Y PARTICIPACIÓN		EXISTEN LAS CONDICIONES ECONÓMICAS PARA BRINDAR APOYO A LAS SOCIEDADES COOPERATIVAS.
	TIPO GESTIÓN	DIMENSIÓN EFICACIA	FRECUENCIA SEMESTRAL	META 100.00	MÉTODO DE CÁLCULO (V1/V2)*100



MATRIZ DE INDICADORES PARA RESULTADOS

E067 - CAPACITACIÓN PARA EL TRABAJO

Datos de Identificación del Programa Presupuestario

RESPONSABLE DEL PP	INSTANCIA(S) EJECUTORA(S) DEL PP	IMPORTE : \$ 133,590,031.00
RAMO : 13 - TRABAJO Y PREVISIÓN SOCIAL	028 - INSTITUTO DE CAPACITACIÓN PARA EL TRABAJO DEL ESTADO DE PUEBLA	133,590,031.00
INSTITUCIÓN : 028 - INSTITUTO DE CAPACITACIÓN PARA EL TRABAJO DEL ESTADO DE PUEBLA		
UNIDAD RESPONSABLE : DAZY - INSTITUTO DE CAPACITACIÓN PARA EL TRABAJO DEL ESTADO DE PUEBLA		
POBLACIÓN OBJETIVO : POBLACIÓN EN EDAD DE TRABAJAR 15 AÑOS O MÁS DE LOS 217 MUNICIPIOS QUE SABRIENDO LEER Y ESCRIBIR NO TIENEN TRABAJO O QUE TIENEN UNO PERO DESEA ASCENDER O CAMBIAR DENTRO DEL MISMO Y AQUELLA POBLACIÓN QUE DESEE EVALUAR SUS COMPETENCIAS LABORALES MEDIANTE ESTÁNDARES DE CERTIFICACIÓN		

Alineación

Plan Estatal de Desarrollo 2019 - 2024

PLAN ESTATAL DE DESARROLLO

EJE: 03 DESARROLLO ECONÓMICO PARA TODAS Y TODOS

OBJETIVO: 03 IMPULSAR EL DESARROLLO ECONÓMICO SOSTENIBLE EN TODAS LAS REGIONES DEL ESTADO, CON UN ENFOQUE DE GÉNERO, IDENTIDAD E INTERSECCIONALIDAD.

ESTRATEGIA: 02 FORTALECER EL TRABAJO DIGNO PARA IMPULSAR LA PRODUCTIVIDAD Y EL BIENESTAR.

LÍNEA DE ACCIÓN: 01 IMPULSAR MECANISMOS PARA EL DESARROLLO INTEGRAL DE LA FUERZA LABORAL COMO ELEMENTO ESENCIAL QUE DIGNIFIQUE EL TRABAJO.

Programas Derivados del Plan Estatal de Desarrollo 2019 - 2024

PROGRAMA INSTITUCIONAL : 13 INSTITUTO DE CAPACITACIÓN PARA EL TRABAJO

Programas Especiales (Transversales)

PROGRAMA ESPECIAL : 03 PROGRAMA ESPECIAL DE IGUALDAD SUSTANTIVA

Objetivos, Indicadores y Metas de la MIR

FIN

RESUMEN NARRATIVO	INDICADOR	MEDIOS DE VERIFICACIÓN		SUPUESTO
CONTRIBUIR A INCREMENTAR EL EMPLEO EN EL ESTADO DE PUEBLA MEDIANTE EL DISEÑO DE CURSOS DE CAPACITACIÓN ENFOCADOS AL DESARROLLO DE CAPACIDADES LABORALES ACORDE A LAS EXIGENCIAS DEL MERCADO LABORAL.	TASA DE DESOCUPACIÓN ESTATAL.	REPORTE DE LA TASA DE DESOCUPACIÓN TOTAL, SEGÚN ENTIDAD FEDERATIVA, INSTITUTO NACIONAL DE ESTADÍSTICA Y GEOGRAFÍA (INEGI), LA FRECUENCIA PARA REPORTAR ESTE INDICADOR ES ANUAL DEBIDO AL NIVEL EN QUE SE TOMA COMO REFERENCIA: HTTP://WWW.INEGI.ORG.MX/SISTEMAS/BIE/		LA ECONOMÍA GENERA LOS EMPLEOS NECESARIOS PARA QUE LA POBLACIÓN EN EDAD DE TRABAJAR, UNA VEZ CAPACITADA PUEDA ACCEDER A UN EMPLEO Y ASÍ DISMINUIR LA DESOCUPACIÓN EN EL ESTADO.
	TIPO ESTRATÉGICO	DIMENSIÓN EFICACIA	FRECUENCIA ANUAL	META 2.77

PROPÓSITO

RESUMEN NARRATIVO	INDICADOR	MEDIOS DE VERIFICACIÓN		SUPUESTO
LA POBLACIÓN EN EDAD DE TRABAJAR (15 AÑOS O MÁS), QUE DESEE OBTENER UN EMPLEO, OBTENER ASCENSOS DENTRO DE SU EMPLEO ACTUAL O EMPRENDER NEGOCIOS, RECIBE CAPACITACIÓN PARA OBTENER LAS COMPETENCIAS LABORALES QUE LES PERMITAN LOGRARLO Y CERTIFICA SUS CONOCIMIENTOS.	PORCENTAJE DE PERSONAS CAPACITADAS PARA Y EN EL TRABAJO.	SISTEMA DE CONTROL ESCOLAR CONESYS DE LA DIRECCIÓN TÉCNICA-ACADÉMICA, E INDICADORES DE OCUPACIÓN Y EMPLEO CIFRAS OPORTUNAS DEL INEGI. HTTP://WWW.INEGI.ORG.MX/SALADEPrensa/BOLETINES/2018/IOOE/IOOE2018_07.PDF		LA POBLACIÓN DESOCUPADA U OCUPADA QUE BUSCA OTRO EMPLEO O MEJORAR EN EL ACTUAL, ACUDE A CAPACITARSE Y LAS EMPRESAS DEL ESTADO CONSIDERAN AL INSTITUTO COMO UNA BUENA ALTERNATIVA PARA CAPACITAR Y CERTIFICAR A SU PERSONAL.
	TIPO ESTRATÉGICO	DIMENSIÓN EFICACIA	FRECUENCIA ANUAL	META 16.09



MATRIZ DE INDICADORES PARA RESULTADOS

E067 - CAPACITACIÓN PARA EL TRABAJO

COMPONENTE 1

RESUMEN NARRATIVO	INDICADOR	MEDIOS DE VERIFICACIÓN		SUPUESTO
CAPACITACIÓN DE MUJERES Y HOMBRES EN CURSOS PARA EL TRABAJO EN CONDICIONES DE IGUALDAD Y BAJO UN ENFOQUE DE DESARROLLO INCLUYENTE REALIZADA.	PORCENTAJE DE PERSONAS CAPACITADAS EN CURSOS PARA EL TRABAJO.	REPORTE DEL SISTEMA DE CONTROL ESCOLAR CONESYS DE LA DIRECCIÓN TÉCNICA - ACADÉMICA, INSTITUTO DE CAPACITACIÓN PARA EL TRABAJO, FRECUENCIA TRIMESTRAL: DOCUMENTO INTERNO, TELÉFONO 231 80 90 EXT. 113		LA POBLACIÓN DESOCUPADA U OCUPADA CON ASPIRACIONES DE DESARROLLO QUE BUSCA EMPLEO O MEJORAR EN EL ACTUAL, ACUDE A CAPACITARSE.
	TIPO ESTRATÉGICO	DIMENSIÓN EFICACIA	FRECUENCIA TRIMESTRAL	META 100.00

COMPONENTE 2

RESUMEN NARRATIVO	INDICADOR	MEDIOS DE VERIFICACIÓN		SUPUESTO
CAPACITACIÓN DE MUJERES Y HOMBRES EN CURSOS EN EL TRABAJO EN CONDICIONES DE IGUALDAD Y BAJO UN ENFOQUE DE DESARROLLO INCLUYENTE REALIZADA.	PORCENTAJE DE PERSONAS CAPACITADAS EN CURSOS EN EL TRABAJO.	REPORTE DEL SISTEMA DE CONTROL ESCOLAR CONESYS DE LA DIRECCIÓN TÉCNICA - ACADÉMICA, INSTITUTO DE CAPACITACIÓN PARA EL TRABAJO, FRECUENCIA TRIMESTRAL: DOCUMENTO INTERNO, TELÉFONO 231 80 90 EXT. 113		LAS PEQUEÑAS, MEDIANAS EMPRESAS (PYMES) Y GRANDES EMPRESAS BUSCAN SER COMPETITIVAS A TRAVÉS DE LA CAPACITACIÓN CONSTANTE PARA SUS EMPLEADOS Y CONSIDERAN AL INSTITUTO COMO UNA EXCELENTE ALTERNATIVA PARA CAPACITAR A SU PERSONAL.
	TIPO ESTRATÉGICO	DIMENSIÓN EFICACIA	FRECUENCIA TRIMESTRAL	META 100.00

COMPONENTE 3

RESUMEN NARRATIVO	INDICADOR	MEDIOS DE VERIFICACIÓN		SUPUESTO
CERTIFICACIÓN EN ESTÁNDARES DE COMPETENCIAS EN CONDICIONES DE IGUALDAD Y BAJO UN ENFOQUE DE DESARROLLO INCLUYENTE OTORGADO.	PORCENTAJE DE PERSONAS CERTIFICADAS EN ESTÁNDARES DE COMPETENCIAS.	REPORTE DE LA DIRECCIÓN DE VINCULACIÓN, FRECUENCIA TRIMESTRAL: DOCUMENTO INTERNO, TELÉFONO 231 80 90 EXT. 120 Y 109		LOS EMPLEADORES Y LA POBLACIÓN ECONÓMICAMENTE ACTIVA BUSCAN CERTIFICARSE EN ESTÁNDARES DE COMPETENCIAS.
	TIPO ESTRATÉGICO	DIMENSIÓN EFICACIA	FRECUENCIA TRIMESTRAL	META 100.00



MATRIZ DE INDICADORES PARA RESULTADOS

E068 - CONCILIACIÓN LABORAL EN CONFLICTOS DE JURISDICCIÓN LOCAL

Datos de Identificación del Programa Presupuestario

RESPONSABLE DEL PP	INSTANCIA(S) EJECUTORA(S) DEL PP	IMPORTE: \$ 24,167,750.00
RAMO : 13 - TRABAJO Y PREVISIÓN SOCIAL	123 - CENTRO DE CONCILIACIÓN LABORAL DEL ESTADO DE PUEBLA	24,167,750.00
INSTITUCIÓN : 123 - CENTRO DE CONCILIACIÓN LABORAL DEL ESTADO DE PUEBLA		
UNIDAD RESPONSABLE : DA2Z - CENTRO DE CONCILIACIÓN LABORAL DEL ESTADO DE PUEBLA		
POBLACIÓN OBJETIVO : POBLACIÓN ECONÓMICAMENTE ACTIVA OCUPADA EN EL ESTADO DE PUEBLA DEL SECTOR TRABAJADOR SUBORDINADOS Y REMUNERADOS QUE TIENEN ALGÚN CONFLICTO CON EL EMPLEADOR EN EL ORDEN LOCAL ATENDIDOS		

Alineación

Plan Estatal de Desarrollo 2019 - 2024

PLAN ESTATAL DE DESARROLLO

EJE: 03 DESARROLLO ECONÓMICO PARA TODAS Y TODOS

OBJETIVO: 03 IMPULSAR EL DESARROLLO ECONÓMICO SOSTENIBLE EN TODAS LAS REGIONES DEL ESTADO, CON UN ENFOQUE DE GÉNERO, IDENTIDAD E INTERSECCIONALIDAD.

ESTRATEGIA: 02 FORTALECER EL TRABAJO DIGNO PARA IMPULSAR LA PRODUCTIVIDAD Y EL BIENESTAR.

LÍNEA DE ACCIÓN: 03 BRINDAR CERTEZA JURÍDICA Y JUSTICIA LABORAL PARA GENERAR ESTABILIDAD LABORAL.

Programas Derivados del Plan Estatal de Desarrollo 2019 - 2024

PROGRAMA INSTITUCIONAL : 03 PROGRAMA INSTITUCIONAL DEL CENTRO DE CONCILIACIÓN LABORAL DEL ESTADO DE PUEBLA

Objetivos, Indicadores y Metas de la MIR

FIN

RESUMEN NARRATIVO	INDICADOR	MEDIOS DE VERIFICACIÓN		SUPUESTO
CONTRIBUIR A PERFECCIONAR LAS CONDICIONES ADMINISTRATIVAS DE LA ENTIDAD MEDIANTE LA ATENCIÓN A LOS CONFLICTOS LABORALES ENTRE EMPLEADORES Y LA POBLACIÓN ECONÓMICAMENTE ACTIVA OCUPADA DEL SECTOR TRABAJADORES SUBORDINADOS Y REMUNERADOS.	PORCENTAJE DE ACCIONES ADMINISTRATIVAS APLICADAS POR EL CENTRO DE CONCILIACIÓN.	OFICIOS DE SOLICITUD EMITIDOS POR EL ÁREA ADMINISTRATIVA Y EL ÁREA JURÍDICA DEL CENTRO DE CONCILIACIÓN LABORAL DEL ESTADO DE PUEBLA; LISTAS DE ASISTENCIA A LOS FOROS DE CONCILIACIÓN LABORAL EN EL INTERIOR DEL ESTADO DE PUEBLA Y EVIDENCIA FOTOGRÁFICA		EL CENTRO DE CONCILIACIÓN LABORAL DEL ESTADO DE PUEBLA CUENTA CON LAS CONDICIONES ADMINISTRATIVAS NECESARIAS PARA CUMPLIR CON SUS ACTIVIDADES SUSTANTIVAS.
	TIPO ESTRATÉGICO	DIMENSIÓN EFICACIA	FRECUENCIA ANUAL	META 100.00

PROPÓSITO

RESUMEN NARRATIVO	INDICADOR	MEDIOS DE VERIFICACIÓN		SUPUESTO
LA POBLACIÓN ECONÓMICAMENTE ACTIVA OCUPADA DEL SECTOR TRABAJADORES SUBORDINADOS Y REMUNERADOS PUEDE PRESENTAR SOLICITUDES PARA ATENCIÓN DE CONFLICTOS LABORALES POR EL EFICIENTE DESEMPEÑO ADMINISTRATIVO.	PORCENTAJE DE ACCIONES DE MEJORA DE DESEMPEÑO ADMINISTRATIVO REALIZADAS PARA ATENDER LAS SOLICITUDES QUE PRESENTE LA POBLACIÓN ECONÓMICAMENTE ACTIVA OCUPADA EN EL ESTADO DE PUEBLA DEL SECTOR TRABAJADOR SUBORDINADO Y REMUNERADO.	TABLERO DE CONTROL DE MEDIDAS IMPLEMENTADAS Y PROGRAMA DE ACCIONES A REALIZAR DURANTE EL AÑO		LA POBLACIÓN ECONÓMICAMENTE ACTIVA OCUPADA EN EL ESTADO DE PUEBLA DEL SECTOR TRABAJADOR SUBORDINADO Y REMUNERADO REQUIERE PROCESOS DE SOLUCIÓN DE CONFLICTOS.
	TIPO ESTRATÉGICO	DIMENSIÓN EFICACIA	FRECUENCIA ANUAL	META 100.00

COMPONENTE 1

RESUMEN NARRATIVO	INDICADOR	MEDIOS DE VERIFICACIÓN		SUPUESTO
NÚMERO DE PROGRAMAS DE ATENCIÓN A CONFLICTOS LABORALES ENTRE TRABAJADORES Y PATRONES EN LA ETAPA DE CONCILIACIÓN PREJUDICIAL REALIZADOS.	PROGRAMA DE ATENCIÓN DE SOLICITUDES DE CONFLICTOS LABORALES REPORTADOS POR LA POBLACIÓN OBJETIVO.	INFORME DE SOLICITUDES DE ATENCIÓN DE CONFLICTOS LABORALES		SE CUENTA CON EL PERSONAL PARA ATENDER LAS SOLICITUDES.
	TIPO GESTIÓN	DIMENSIÓN EFICACIA	FRECUENCIA SEMESTRAL	META 2.00



MATRIZ DE INDICADORES PARA RESULTADOS

E068 - CONCILIACIÓN LABORAL EN CONFLICTOS DE JURISDICCIÓN LOCAL

COMPONENTE 2

RESUMEN NARRATIVO	INDICADOR	MEDIOS DE VERIFICACIÓN		SUPUESTO
NÚMERO DE PROGRAMAS ADMINISTRATIVOS PARA LA ORIENTACIÓN A RESULTADOS: PLANEACIÓN, EFICIENCIA Y LOGRO DE OBJETIVOS REALIZADOS.	NÚMERO DE PROGRAMAS ADMINISTRATIVOS PARA LA ORIENTACIÓN A RESULTADOS: PLANEACIÓN, EFICIENCIA Y LOGRO DE OBJETIVOS.	INFORME DE ASUNTOS POR PARTE DE DIRECCIÓN JURÍDICA		SE CUENTA CON EL PERSONAL CAPACITADO PARA LA ORIENTACIÓN A RESULTADOS.
	TIPO GESTIÓN	DIMENSIÓN EFICACIA	FRECUENCIA TRIMESTRAL	META 4.00

COMPONENTE 3

RESUMEN NARRATIVO	INDICADOR	MEDIOS DE VERIFICACIÓN		SUPUESTO
NÚMERO DE DIFUSIONES INFORMATIVAS EN TEMAS LABORALES EN EL ESTADO DE PUEBLA REALIZADAS.	REALIZAR DIFUSIONES CIUDADANAS DE ATENCIÓN A CONFLICTOS LABORALES.	FOTOGRAFÍAS, ASISTENCIAS		SE CUENTA CON LOS RECURSOS NECESARIOS PARA REALIZAR DIFUSIONES EN TEMAS LABORALES.
	TIPO GESTIÓN	DIMENSIÓN EFICACIA	FRECUENCIA SEMESTRAL	META 2.00

COMPONENTE 4

RESUMEN NARRATIVO	INDICADOR	MEDIOS DE VERIFICACIÓN		SUPUESTO
NÚMERO DE PROGRAMAS PARA ADECUAR LA INFRAESTRUCTURA DE LA ENTIDAD REALIZADOS.	PROGRAMAS PARA ADECUAR LA INFRAESTRUCTURA DE LA ENTIDAD.	FOTOGRAFÍAS, INSTALACIONES		SE CUENTA CON EL PRESUPUESTO PARA LA ADECUACIÓN DE INFRAESTRUCTURA.
	TIPO ESTRATÉGICO	DIMENSIÓN EFICACIA	FRECUENCIA ANUAL	META 1.00



RAMO: 14 ECONOMÍA
PRESUPUESTO BASADO EN RESULTADOS



MATRIZ DE INDICADORES PARA RESULTADOS

E069 - EMPRENDIMIENTO Y FOMENTO MIPYMES

Datos de Identificación del Programa Presupuestario

RESPONSABLE DEL PP	INSTANCIA(S) EJECUTORA(S) DEL PP	IMPORTE : \$ 350,872,703.00
RAMO : 14 - ECONOMÍA	129 - SECRETARÍA DE ECONOMÍA	350,872,703.00
INSTITUCIÓN : 129 - SECRETARÍA DE ECONOMÍA		
UNIDAD RESPONSABLE : 2000 - SUBSECRETARÍA DE INNOVACIÓN, COMPETITIVIDAD Y EMPRENDIMIENTO		
POBLACIÓN OBJETIVO : UNIDADES ECONÓMICAS DEL ESTADO DE PUEBLA CLASIFICADAS COMO MIPYMES.		

Alineación

Plan Estatal de Desarrollo 2019 - 2024

PLAN ESTATAL DE DESARROLLO

EJE: 03 DESARROLLO ECONÓMICO PARA TODAS Y TODOS

OBJETIVO: 03 IMPULSAR EL DESARROLLO ECONÓMICO SOSTENIBLE EN TODAS LAS REGIONES DEL ESTADO, CON UN ENFOQUE DE GÉNERO, IDENTIDAD E INTERSECCIONALIDAD.

ESTRATEGIA: 01 FOMENTAR ENCADENAMIENTOS PRODUCTIVOS Y LA ATRACCIÓN DE INVERSIONES PARA LA GENERACIÓN DE EMPLEOS, EL DESARROLLO INTEGRAL Y REGIONAL.

LÍNEA DE ACCIÓN: 02 IMPULSAR EL EMPRENDIMIENTO CON RESPONSABILIDAD SOCIAL PARA POTENCIAR LAS VOCACIONES PRODUCTIVAS REGIONALES.

LÍNEA DE ACCIÓN: 03 IMPULSAR LA GENERACIÓN Y CONSOLIDACIÓN DE LAS MIPYMES PARA ELEVAR SU PRODUCTIVIDAD Y COMPETITIVIDAD CON UN ENFOQUE SOSTENIBLE Y DE PERSPECTIVA DE GÉNERO.

LÍNEA DE ACCIÓN: 07 DIVERSIFICAR Y FORTALECER LOS SECTORES ESTRATÉGICOS Y EMERGENTES EN LAS REGIONES DEL ESTADO A TRAVÉS ECOSISTEMAS DE INNOVACIÓN.

Programas Derivados del Plan Estatal de Desarrollo 2019 - 2024

PROGRAMA SECTORIAL : 05 PROGRAMA SECTORIAL DE DESARROLLO ECONÓMICO

Programas Especiales (Transversales)

PROGRAMA ESPECIAL : 01 PROGRAMA ESPECIAL DE INFRAESTRUCTURA

PROGRAMA ESPECIAL : 02 PROGRAMA ESPECIAL DE PUEBLOS INDÍGENAS

PROGRAMA ESPECIAL : 03 PROGRAMA ESPECIAL DE IGUALDAD SUSTANTIVA

PROGRAMA ESPECIAL : 05 PROGRAMA ESPECIAL JUVENTUDES

Objetivos, Indicadores y Metas de la MIR

FIN

RESUMEN NARRATIVO	INDICADOR	MEDIOS DE VERIFICACIÓN		SUPUESTO
CONTRIBUIR AL DESARROLLO ECONÓMICO DEL ESTADO MEDIANTE EL FOMENTO A LA CREACIÓN DE NUEVAS UNIDADES ECONÓMICAS Y LA COMPETITIVIDAD DE LAS EMPRESAS EXISTENTES EN LAS REGIONES DE LA ENTIDAD.	VARIACIÓN DE LA ACTIVIDAD ECONÓMICA ESTATAL.	ARCHIVO DEL INDICADOR TRIMESTRAL DE LA ACTIVIDAD ECONÓMICA ESTATAL A RESGUARDO DE LA SUBSECRETARÍA DE INNOVACIÓN, COMPETITIVIDAD Y EMPRENDIMIENTO		LAS VARIABLES MACROECONÓMICAS SON FAVORABLES PARA EL INCREMENTO DE LA ACTIVIDAD ECONÓMICA ESTATAL.
	TIPO ESTRATÉGICO	DIMENSIÓN EFICACIA	FRECUENCIA ANUAL	META 2.00

PROPÓSITO

RESUMEN NARRATIVO	INDICADOR	MEDIOS DE VERIFICACIÓN		SUPUESTO
EMPRENDEDORES Y MIPYMES SE BENEFICIAN CON ACCIONES PARA SU DESARROLLO EXITOSO.	VARIACIÓN DEL NÚMERO DE UNIDADES ECONÓMICAS EN LA ENTIDAD.	BASE DE DATOS DE UNIDADES ECONÓMICAS EN LA ENTIDAD A RESGUARDO DE LA SUBSECRETARÍA DE INNOVACIÓN, COMPETITIVIDAD Y EMPRENDIMIENTO		EL INEGI REALIZA LA ACTUALIZACIÓN DEL DIRECTORIO ESTADÍSTICO NACIONAL DE UNIDADES ECONÓMICAS.
	TIPO ESTRATÉGICO	DIMENSIÓN EFICACIA	FRECUENCIA ANUAL	META 1.50



MATRIZ DE INDICADORES PARA RESULTADOS

E069 - EMPRENDIMIENTO Y FOMENTO MIPYMES

COMPONENTE 1

RESUMEN NARRATIVO	INDICADOR	MEDIOS DE VERIFICACIÓN		SUPUESTO
TALENTO EMPRENDEDOR DESARROLLADO.	NÚMERO DE UNIDADES ECONÓMICAS EMPADRONADAS EN EL ESTADO A TRAVÉS DEL SISTEMA DE APERTURA RÁPIDA DE EMPRESAS (SARE).	REPORTE DE LICENCIAS DE FUNCIONAMIENTO PARA NEGOCIOS OTORGADAS A TRAVÉS DEL SISTEMA DE APERTURA RÁPIDA DE EMPRESAS EMITIDO POR LA COMISIÓN ESTATAL DE MEJORA REGULATORIA A RESGUARDO DE LA SUBSECRETARÍA DE INNOVACIÓN, COMPETITIVIDAD Y EMPRENDIMIENTO DE LA SECRETARÍA DE ECONOMÍA		SE IMPLEMENTA EL PROGRAMA DEL SISTEMA DE APERTURA RÁPIDA DE EMPRESAS (SARE) EN EL ESTADO.
	TIPO GESTIÓN	DIMENSIÓN EFICACIA	FRECUENCIA SEMESTRAL	META 1,550.00

COMPONENTE 2

RESUMEN NARRATIVO	INDICADOR	MEDIOS DE VERIFICACIÓN		SUPUESTO
ESTRATEGIA DE FOMENTO SOSTENIBLE PARA MIPYMES IMPLEMENTADA.	PORCENTAJE DE ACCIONES IMPLEMENTADAS PARA EL FOMENTO EMPRESARIAL SOSTENIBLE.	EXPEDIENTES DOCUMENTALES Y ARCHIVOS DIGITALES A RESGUARDO DE LA DIRECCIÓN GENERAL DE EMPRENDIMIENTO, COMPETITIVIDAD Y FOMENTO EMPRESARIAL		SE CUENTA CON ALIADOS ESTRATÉGICOS PARA LA IMPLEMENTACIÓN DE LA ESTRATEGIA DE FOMENTO SOSTENIBLE.
	TIPO GESTIÓN	DIMENSIÓN EFICACIA	FRECUENCIA SEMESTRAL	META 100.00

COMPONENTE 3

RESUMEN NARRATIVO	INDICADOR	MEDIOS DE VERIFICACIÓN		SUPUESTO
ATENCIÓN Y SERVICIOS A LAS EMPRESAS PARA SU DESARROLLO Y/O CRECIMIENTO EN LA ENTIDAD.	NÚMERO DE EMPRESAS ATENDIDAS.	EXPEDIENTE DE EMPRESAS ATENDIDAS A RESGUARDO DE LA DIRECCIÓN DE ATENCIÓN ESPECIALIZADA		EXISTE COORDINACIÓN ADECUADA CON INSTANCIAS PÚBLICAS Y/O PRIVADAS DE LOS ÁMBITOS NACIONAL, ESTATAL Y MUNICIPAL PARA BRINDAR LA ATENCIÓN EMPRESARIAL REQUERIDA.
	TIPO GESTIÓN	DIMENSIÓN EFICACIA	FRECUENCIA TRIMESTRAL	META 4.00

COMPONENTE 4

RESUMEN NARRATIVO	INDICADOR	MEDIOS DE VERIFICACIÓN		SUPUESTO
ECOSISTEMA ESTATAL DE INNOVACIÓN FORTALECIDO.	PORCENTAJE DE ACCIONES EJECUTADAS PARA EL FORTALECIMIENTO DEL ECOSISTEMA ESTATAL DE INNOVACIÓN.	EXPEDIENTES DOCUMENTALES Y ARCHIVOS DIGITALES CORRESPONDIENTES AL COMPONENTE 4 DEL PROGRAMA E069, A RESGUARDO DE LA DIRECCIÓN GENERAL DE INNOVACIÓN Y GESTIÓN EMPRESARIAL		INSTITUCIONES PÚBLICAS Y/O PRIVADAS DEL SECTOR ACADÉMICO, CIENTÍFICO Y EMPRESARIAL SE INTERESAN POR VINCULARSE CON LA SECRETARÍA DE ECONOMÍA PARA LA ARTICULACIÓN DEL ECOSISTEMA DE INNOVACIÓN.
	TIPO GESTIÓN	DIMENSIÓN EFICACIA	FRECUENCIA SEMESTRAL	META 100.00

COMPONENTE 5

RESUMEN NARRATIVO	INDICADOR	MEDIOS DE VERIFICACIÓN		SUPUESTO
SERVICIOS TÉCNICOS QUE CONTRIBUYEN A LA INTEGRACIÓN DE LAS MIPYMES OFRECIDOS.	MIPYMES ATENDIDAS CON SERVICIOS QUE INCREMENTEN SUS POSIBILIDADES DE INTEGRARSE A UNA CADENA DE VALOR Y SUMINISTRO.	BITÁCORAS DE SERVICIOS TÉCNICOS Y EMPRESAS ATENDIDAS A RESGUARDO DE LA SUBSECRETARÍA DE INNOVACIÓN, COMPETITIVIDAD Y EMPRENDIMIENTO		EXISTE DEMANDA DE SERVICIOS TÉCNICOS POR PARTE DE MIPYMES Y EMPRENDIMIENTOS.
	TIPO GESTIÓN	DIMENSIÓN EFICACIA	FRECUENCIA SEMESTRAL	META 40.00

MATRIZ DE INDICADORES PARA RESULTADOS

E070 - ENCADENAMIENTO PRODUCTIVO REGIONAL

Datos de Identificación del Programa Presupuestario

RESPONSABLE DEL PP	INSTANCIA(S) EJECUTORA(S) DEL PP	IMPORTE : \$ 25,825,852.00
RAMO : 14 - ECONOMÍA	129 - SECRETARÍA DE ECONOMÍA	25,825,852.00
INSTITUCIÓN : 129 - SECRETARÍA DE ECONOMÍA		
UNIDAD RESPONSABLE : 3000 - SUBSECRETARÍA DE INDUSTRIA Y COMERCIO		
POBLACIÓN OBJETIVO : 32 REGIONES DEL ESTADO.		

Alineación

Plan Estatal de Desarrollo 2019 - 2024

PLAN ESTATAL DE DESARROLLO

EJE: 03 DESARROLLO ECONÓMICO PARA TODAS Y TODOS

OBJETIVO: 03 IMPULSAR EL DESARROLLO ECONÓMICO SOSTENIBLE EN TODAS LAS REGIONES DEL ESTADO, CON UN ENFOQUE DE GÉNERO, IDENTIDAD E INTERSECCIONALIDAD.

ESTRATEGIA: 01 FOMENTAR ENCADENAMIENTOS PRODUCTIVOS Y LA ATRACCIÓN DE INVERSIONES PARA LA GENERACIÓN DE EMPLEOS, EL DESARROLLO INTEGRAL Y REGIONAL.

LÍNEA DE ACCIÓN: 04 IMPULSAR EL POSICIONAMIENTO DE LOS PRODUCTOS Y SERVICIOS LOCALES EN CADENAS GLOBALES DE VALOR PARA FORTALECER LA ECONOMÍA LOCAL Y REGIONAL, PRIORIZANDO LAS REGIONES INDÍGENAS.

LÍNEA DE ACCIÓN: 08 PROMOVER ESQUEMAS DE ORGANIZACIÓN SOCIAL Y AUTOEMPLEO CON BASE EN LAS DIFERENTES VOCACIONES PRODUCTIVAS DE LAS REGIONES.

Programas Derivados del Plan Estatal de Desarrollo 2019 - 2024

PROGRAMA SECTORIAL : 05 PROGRAMA SECTORIAL DE DESARROLLO ECONÓMICO

Programas Especiales (Transversales)

PROGRAMA ESPECIAL : 01 PROGRAMA ESPECIAL DE INFRAESTRUCTURA

PROGRAMA ESPECIAL : 02 PROGRAMA ESPECIAL DE PUEBLOS INDÍGENAS

Objetivos, Indicadores y Metas de la MIR

FIN

RESUMEN NARRATIVO	INDICADOR	MEDIOS DE VERIFICACIÓN		SUPUESTO
CONTRIBUIR AL IMPULSO DEL DESARROLLO ECONÓMICO EQUILIBRADO DE LAS REGIONES DE LA ENTIDAD.	VARIABILIDAD MEDIA DE LA PRODUCCIÓN BRUTA TOTAL PER CÁPITA EN LAS REGIONES DEL ESTADO.	CENSOS ECONÓMICOS DE INEGI - HTTPS://WWW.INEGI.ORG/MX/PROGRAMAS/CE/2019/		SE MANTIENE A LA BAJA LA VARIABILIDAD MEDIA DE LA PRODUCCIÓN BRUTA TOTAL PER CÁPITA.
	TIPO ESTRATÉGICO	DIMENSIÓN EFICACIA	FRECUENCIA QUINQUENAL	META META

PROPÓSITO

RESUMEN NARRATIVO	INDICADOR	MEDIOS DE VERIFICACIÓN		SUPUESTO
LA PRODUCTIVIDAD Y COMPETITIVIDAD DE LAS ACTIVIDADES ECONÓMICAS LOCALES SON MEJORADAS EN CADA UNA DE LAS REGIONES DEL ESTADO.	NÚMERO DE EMPRESAS APOYADAS Y ENCADENADAS AL MERCADO NACIONAL O INTERNACIONAL.	ARCHIVOS FÍSICOS DE LA DIRECCIÓN GENERAL DE INDUSTRIA Y DE LA DIRECCIÓN GENERAL DE COMERCIO, DE LA SUBSECRETARÍA DE INDUSTRIA Y COMERCIO, DE LA SECRETARÍA DE ECONOMÍA		EXISTEN LAS CONDICIONES PARA LA MEJOR DE LA PRODUCTIVIDAD Y COMPETITIVIDAD DE LAS ACTIVIDADES ECONÓMICAS LOCALES EN CADA UNA DE LAS REGIONES DEL ESTADO.
	TIPO ESTRATÉGICO	DIMENSIÓN EFICACIA	FRECUENCIA ANUAL	META 100.00



MATRIZ DE INDICADORES PARA RESULTADOS

E070 - ENCADENAMIENTO PRODUCTIVO REGIONAL

COMPONENTE 1

RESUMEN NARRATIVO	INDICADOR	MEDIOS DE VERIFICACIÓN		SUPUESTO
GESTIÓN PARA LA OBTENCIÓN DE INDICACIÓN GEOGRÁFICA DE PRODUCTOS POBLANOS APOYADA.	NÚMERO DE GESTIONES DE INDICACIONES GEOGRÁFICAS APOYADAS.	ARCHIVOS FÍSICOS DE LA DIRECCIÓN GENERAL DE COMERCIO, DE LA SUBSECRETARÍA DE INDUSTRIA Y COMERCIO, DE LA SECRETARÍA DE ECONOMÍA		EXISTENCIA DE PRODUCTOS POBLANOS CON POTENCIAL PARA OBTENER INDICACIÓN GEOGRÁFICA.
	TIPO GESTIÓN	DIMENSIÓN EFICACIA	FRECUENCIA IRREGULAR	META 1.00

COMPONENTE 2

RESUMEN NARRATIVO	INDICADOR	MEDIOS DE VERIFICACIÓN		SUPUESTO
EMPRESAS DE ALTO IMPACTO ATENDIDAS.	NÚMERO DE EMPRESAS DE ALTO IMPACTO VINCULADAS A CADENAS GLOBALES DE VALOR.	ARCHIVOS DE LA DIRECCIÓN GENERAL DE INDUSTRIA, DE LA SUBSECRETARÍA DE INDUSTRIA Y COMERCIO DE LA SECRETARÍA DE ECONOMÍA		EXISTEN EMPRESAS DE ALTO IMPACTO VINCULADAS CON CADENAS GLOBALES DE VALOR.
	TIPO GESTIÓN	DIMENSIÓN EFICACIA	FRECUENCIA IRREGULAR	META 30.00

COMPONENTE 3

RESUMEN NARRATIVO	INDICADOR	MEDIOS DE VERIFICACIÓN		SUPUESTO
CLÚSTERS Y CORREDORES INDUSTRIALES ATENDIDOS.	NÚMERO DE CLÚSTERS Y CORREDORES INDUSTRIALES ATENDIDOS.	ARCHIVOS FÍSICOS DE LA DIRECCIÓN GENERAL DE INDUSTRIA, DENTRO DE LA SUBSECRETARÍA DE INDUSTRIA Y COMERCIO DE LA SECRETARÍA DE ECONOMÍA		EXISTE INFORMACIÓN PARA LA ATENCIÓN.
	TIPO GESTIÓN	DIMENSIÓN EFICACIA	FRECUENCIA IRREGULAR	META 5.00

COMPONENTE 4

RESUMEN NARRATIVO	INDICADOR	MEDIOS DE VERIFICACIÓN		SUPUESTO
PRODUCTOS ESTRATÉGICOS PROMOVIDOS EN EL EXTERIOR.	NÚMERO DE PRODUCTOS ESTRATÉGICOS PROMOVIDOS EN EL EXTERIOR.	ARCHIVOS FÍSICOS DE LA DIRECCIÓN GENERAL DE COMERCIO, DE LA SUBSECRETARÍA DE INDUSTRIA Y COMERCIO, DE LA SECRETARÍA DE ECONOMÍA		EXISTEN LAS CONDICIONES PARA PROMOVER PRODUCTOS ESTRATÉGICOS EN EL EXTERIOR.
	TIPO GESTIÓN	DIMENSIÓN EFICACIA	FRECUENCIA IRREGULAR	META 1.00

COMPONENTE 5

RESUMEN NARRATIVO	INDICADOR	MEDIOS DE VERIFICACIÓN		SUPUESTO
EMPRESAS CON POTENCIAL EXPORTADOR APOYADAS.	NÚMERO DE EMPRESAS CON POTENCIAL EXPORTADOR APOYADAS.	ARCHIVOS FÍSICOS DE LA DIRECCIÓN GENERAL DE COMERCIO, DE LA SUBSECRETARÍA DE INDUSTRIA Y COMERCIO, DE LA SECRETARÍA DE ECONOMÍA		EXISTEN LAS CONDICIONES PARA APOYAR EMPRESAS CON POTENCIAL EXPORTADOR.
	TIPO GESTIÓN	DIMENSIÓN EFICACIA	FRECUENCIA IRREGULAR	META 20.00



MATRIZ DE INDICADORES PARA RESULTADOS E071 - CONSTITUCIÓN Y GESTIÓN DE PATRIMONIO INMOBILIARIO

Datos de Identificación del Programa Presupuestario

RESPONSABLE DEL PP	INSTANCIA(S) EJECUTORA(S) DEL PP	IMPORTE: \$ 16,580,116.00
RAMO: 14 - ECONOMÍA	099 - FIDEICOMISO PÚBLICO BANCO ESTATAL DE TIERRA	16,580,116.00
INSTITUCIÓN: 099 - FIDEICOMISO PÚBLICO BANCO ESTATAL DE TIERRA		
UNIDAD RESPONSABLE: FA3D - FIDEICOMISO PÚBLICO BANCO ESTATAL DE TIERRA		
POBLACIÓN OBJETIVO: 17 DEPENDENCIAS Y 68 ENTIDADES DE LA ADMINISTRACIÓN PÚBLICA ESTATAL		

Alineación

Plan Estatal de Desarrollo 2019 - 2024

PLAN ESTATAL DE DESARROLLO

EJE: 03 DESARROLLO ECONÓMICO PARA TODAS Y TODOS

OBJETIVO: 03 IMPULSAR EL DESARROLLO ECONÓMICO SOSTENIBLE EN TODAS LAS REGIONES DEL ESTADO, CON UN ENFOQUE DE GÉNERO, IDENTIDAD E INTERSECCIONALIDAD.

ESTRATEGIA: 01 FOMENTAR ENCADENAMIENTOS PRODUCTIVOS Y LA ATRACCIÓN DE INVERSIONES PARA LA GENERACIÓN DE EMPLEOS, EL DESARROLLO INTEGRAL Y REGIONAL.

LÍNEA DE ACCIÓN: 01 FORTALECER LOS MECANISMOS DE ATRACCIÓN DE INVERSIÓN EN EL ESTADO.

Programas Derivados del Plan Estatal de Desarrollo 2019 - 2024

PROGRAMA INSTITUCIONAL: 54 FIDEICOMISO PÚBLICO DENOMINADO BANCO ESTATAL DE TIERRA

Objetivos, Indicadores y Metas de la MIR

FIN

RESUMEN NARRATIVO	INDICADOR	MEDIOS DE VERIFICACIÓN		SUPUESTO
CONTRIBUIR AL POSICIONAMIENTO DE PUEBLA COMO EL MEJOR ESTADO PARA EL ASIENTO DE INVERSIONES MEDIANTE LA GENERACIÓN DE INFORMACIÓN EN MATERIA INMOBILIARIA PARA LA TOMA DE DECISIONES.	NÚMERO DE PROYECTOS DE INVERSIÓN INSTRUIDOS POR EL COMITÉ TÉCNICO DEL FIDEICOMISO PÚBLICO DENOMINADO "BANCO ESTATAL DE TIERRA".	PUNTOS DE ACUERDO DE LAS ACTAS DE SESIONES ORDINARIAS O EXTRAORDINARIAS DEL COMITÉ TÉCNICO DEL FIDEICOMISO PÚBLICO DENOMINADO "BANCO ESTATAL DE TIERRA", EN LAS QUE SE INSTRUYA AL DIRECTOR GENERAL DEL FIDEICOMISO, DAR ATENCIÓN Y SEGUIMIENTO A PROYECTOS ESTRATÉGICOS; LAS ACTAS EN CUESTIÓN SE ENCUENTRAN BAJO RESGUARDO DE LA SECRETARÍA TÉCNICA DEL BANCO ESTATAL DE TIERRA		LAS CONDICIONES ECONÓMICAS Y DE SALUD PÚBLICA SON ESTABLES.
		TIPO ESTRATÉGICO	DIMENSIÓN EFICACIA	FRECUENCIA BIENAL

PROPÓSITO

RESUMEN NARRATIVO	INDICADOR	MEDIOS DE VERIFICACIÓN		SUPUESTO
LAS DEPENDENCIAS Y ENTIDADES DE LA ADMINISTRACIÓN PÚBLICA ESTATAL (APE), CUENTAN CON INFORMACIÓN EN MATERIA INMOBILIARIA PARA TOMAR DECISIONES RESPECTO A LA REALIZACIÓN DE PROYECTOS DE INVERSIÓN EN EL ESTADO DE PUEBLA.	PORCENTAJE DE SOLICITUDES DE INFORMACIÓN INMOBILIARIA ATENDIDAS.	REPORTE ANUAL DE SOLICITUDES ATENDIDAS MEDIANTE ESTUDIOS Y ANÁLISIS GENERADOS POR LA DIRECCIÓN DE RESERVAS TERRITORIALES Y CRECIMIENTO URBANO (DRTCUC) DEL BANCO ESTATAL DE TIERRA ELABORADO MEDIANTE RECOPIACIÓN DE INFORMACIÓN QUE SE PRESENTA AL DIRECTOR GENERAL DEL FIDEICOMISO. DICHO REPORTE SE ENCUENTRA EN RESGUARDO DE LA DRTCUC		LAS DEPENDENCIAS O ENTIDADES SOLICITAN INFORMACIÓN EN MATERIA INMOBILIARIA AL FIDEICOMISO PÚBLICO DENOMINADO "BANCO ESTATAL DE TIERRA".
		TIPO ESTRATÉGICO	DIMENSIÓN EFICACIA	FRECUENCIA ANUAL



MATRIZ DE INDICADORES PARA RESULTADOS E071 - CONSTITUCIÓN Y GESTIÓN DE PATRIMONIO INMOBILIARIO

COMPONENTE 1

RESUMEN NARRATIVO	INDICADOR	MEDIOS DE VERIFICACIÓN		SUPUESTO
ANÁLISIS DE FACTIBILIDAD TERRITORIAL PARA LA TOMA DE DECISIONES EN MATERIA INMOBILIARIA REALIZADOS.	PORCENTAJE DE SOLICITUDES DE ANÁLISIS DE FACTIBILIDAD TERRITORIAL ATENDIDOS.	INFORME SEMESTRAL DE SOLICITUDES DE ANÁLISIS DE FACTIBILIDAD TERRITORIAL ATENDIDAS POR LA DIRECCIÓN DE RESERVAS TERRITORIALES Y CRECIMIENTO URBANO (DRTCUC) DEL BANCO ESTATAL DE TIERRA, ELABORADO MEDIANTE RECOPIACIÓN DE INFORMACIÓN QUE SE PRESENTA AL DIRECTOR GENERAL DEL FIDEICOMISO. DICHO REPORTE SE ENCUENTRA BAJO RESGUARDO DE LA DRTCUC		LA DIRECCIÓN DE RESERVAS TERRITORIALES Y CRECIMIENTO URBANO (DRTCUC) RECIBE SOLICITUDES DE ANÁLISIS DE FACTIBILIDAD TERRITORIAL.
	TIPO GESTIÓN	DIMENSIÓN EFICACIA	FRECUENCIA SEMESTRAL	META 100.00

COMPONENTE 2

RESUMEN NARRATIVO	INDICADOR	MEDIOS DE VERIFICACIÓN		SUPUESTO
PATRIMONIO INMOBILIARIO INCREMENTADO.	PORCENTAJE DE PREDIOS INCORPORADOS AL PATRIMONIO INMOBILIARIO DEL FIDEICOMISO.	INFORME SEMESTRAL DE ESCRITURAS PÚBLICAS DE COMPRA-VENTA DE INMUEBLES DEBIDAMENTE INSCRITAS ANTE EL REGISTRO PÚBLICO DE LA PROPIEDAD, NOTIFICADAS POR LA DIRECCIÓN JURÍDICA A LA DIRECCIÓN DE RESERVAS TERRITORIALES Y CRECIMIENTO URBANO DEL BANCO ESTATAL DE TIERRA, ELABORADO MEDIANTE RECOPIACIÓN DE INFORMACIÓN NOTIFICADA POR LAS NOTARÍAS PÚBLICAS DEL DISTRITO JUDICIAL DE PUEBLA. DICHO INFORME SE ENCUENTRA BAJO RESGUARDO DE LA DIRECCIÓN JURÍDICA		EL COMITÉ TÉCNICO DEL FIDEICOMISO PÚBLICO DENOMINADO "BANCO ESTATAL DE TIERRA" INSTRUYE INICIAR PROYECTOS Y/O ADQUIRIR PREDIOS.
	TIPO GESTIÓN	DIMENSIÓN EFICACIA	FRECUENCIA SEMESTRAL	META 100.00

COMPONENTE 3

RESUMEN NARRATIVO	INDICADOR	MEDIOS DE VERIFICACIÓN		SUPUESTO
DEPENDENCIAS Y ENTIDADES DEL SECTOR PÚBLICO Y PRIVADO QUE REQUIEREN ORIENTACIÓN EN MATERIA INMOBILIARIA ATENDIDAS.	PORCENTAJE DE DEPENDENCIAS Y ENTIDADES DEL SECTOR PÚBLICO Y PRIVADO ATENDIDAS.	REPORTE ANUAL DE LAS ACCIONES DE ATENCIÓN A DEPENDENCIAS Y ENTIDADES DEL SECTOR PÚBLICO Y PRIVADO, ELABORADO MEDIANTE RECOPIACIÓN DE INFORMACIÓN QUE GENERA LA DIRECCIÓN DE PROMOCIÓN Y GESTIÓN CON ORGANISMOS PÚBLICOS Y PRIVADOS (DPGOPP) Y ES ENTREGADA AL DIRECTOR GENERAL DEL BANCO ESTATAL DE TIERRA. DICHO REPORTE SE ENCUENTRA BAJO RESGUARDO DE LA DPGOPP		LAS DEPENDENCIAS Y ENTIDADES DEL SECTOR PÚBLICO Y PRIVADO REQUIEREN ORIENTACIÓN EN MATERIA INMOBILIARIA POR PARTE DEL BANCO ESTATAL DE TIERRA.
	TIPO GESTIÓN	DIMENSIÓN EFICACIA	FRECUENCIA ANUAL	META 100.00

Datos de Identificación del Programa Presupuestario

RESPONSABLE DEL PP	INSTANCIA(S) EJECUTORA(S) DEL PP	IMPORTE : \$ 27,884,042.00
RAMO : 14 - ECONOMÍA	129 - SECRETARÍA DE ECONOMÍA	27,884,042.00
INSTITUCIÓN : 129 - SECRETARÍA DE ECONOMÍA		
UNIDAD RESPONSABLE : 1100 - SECRETARIADO TÉCNICO DEL CONSEJO CONSULTIVO PARA LA INVERSIÓN		
POBLACIÓN OBJETIVO : SECTORES ECONÓMICOS ESTRATÉGICOS, PRIORITARIOS Y EMERGENTES.		

Alineación

Plan Estatal de Desarrollo 2019 - 2024

PLAN ESTATAL DE DESARROLLO

EJE: 03 DESARROLLO ECONÓMICO PARA TODAS Y TODOS

OBJETIVO: 03 IMPULSAR EL DESARROLLO ECONÓMICO SOSTENIBLE EN TODAS LAS REGIONES DEL ESTADO, CON UN ENFOQUE DE GÉNERO, IDENTIDAD E INTERSECCIONALIDAD.

ESTRATEGIA: 01 FOMENTAR ENCADENAMIENTOS PRODUCTIVOS Y LA ATRACCIÓN DE INVERSIONES PARA LA GENERACIÓN DE EMPLEOS, EL DESARROLLO INTEGRAL Y REGIONAL.

LÍNEA DE ACCIÓN: 01 FORTALECER LOS MECANISMOS DE ATRACCIÓN DE INVERSIÓN EN EL ESTADO.

Programas Derivados del Plan Estatal de Desarrollo 2019 - 2024

PROGRAMA SECTORIAL : 05 PROGRAMA SECTORIAL DE DESARROLLO ECONÓMICO

Programas Especiales (Transversales)

PROGRAMA ESPECIAL : 01 PROGRAMA ESPECIAL DE INFRAESTRUCTURA

Objetivos, Indicadores y Metas de la MIR

FIN

RESUMEN NARRATIVO	INDICADOR	MEDIOS DE VERIFICACIÓN		SUPUESTO
CONTRIBUIR AL FORTALECIMIENTO DEL DESARROLLO ECONÓMICO DEL ESTADO DE PUEBLA MEDIANTE ATRACCIÓN DE INVERSIONES.	VALOR DE LA INVERSIÓN EXTRANJERA DIRECTA EN EL ESTADO DE PUEBLA.	ARCHIVO DEL SECRETARIADO TÉCNICO DEL CONSEJO CONSULTIVO PARA LA INVERSIÓN		EXISTEN LAS CONDICIONES PARA CONTRIBUIR AL FORTALECIMIENTO DEL DESARROLLO ECONÓMICO DEL ESTADO DE PUEBLA.
	TIPO ESTRATÉGICO	DIMENSIÓN EFICACIA	FRECUENCIA ANUAL	META 1,132,000,000.00

PROPÓSITO

RESUMEN NARRATIVO	INDICADOR	MEDIOS DE VERIFICACIÓN		SUPUESTO
LA ATRACCIÓN DE INVERSIÓN EN LAS REGIONES DEL ESTADO DE PUEBLA ES INCREMENTADA.	NÚMERO DE PROYECTOS DE INVERSIÓN DE SECTORES ECONÓMICOS (ESTRATÉGICOS, PRIORITARIOS O EMERGENTES) IMPULSADOS.	INFORME GENERAL ANUAL DE PROYECTOS IMPULSADOS RESGUARDADO EN EL ARCHIVO DOCUMENTAL DEL SECRETARIADO TÉCNICO DEL CONSEJO CONSULTIVO PARA LA INVERSIÓN		EXISTEN LAS CONDICIONES ADECUADAS PARA LA ATRACCIÓN DE INVERSIÓN EN LAS REGIONES DEL ESTADO DE PUEBLA.
	TIPO ESTRATÉGICO	DIMENSIÓN EFICACIA	FRECUENCIA ANUAL	META 8.00

COMPONENTE 1

RESUMEN NARRATIVO	INDICADOR	MEDIOS DE VERIFICACIÓN		SUPUESTO
ESTRATEGIA DE PROMOCIÓN DE PUEBLA COMO DESTINO DE INVERSIÓN DISEÑADA.	NÚMERO DE ESTRATEGIAS DE PROMOCIÓN DE PUEBLA COMO DESTINO DE INVERSIÓN DISEÑADAS.	INFORME GENERAL ANUAL DE ESTRATEGIAS DE PROMOCIÓN DISEÑADAS RESGUARDADO EN EL ARCHIVO DOCUMENTAL DEL SECRETARIADO TÉCNICO DEL CONSEJO CONSULTIVO PARA LA INVERSIÓN		EXISTEN LAS CONDICIONES ADECUADAS PARA DISEÑAR LA ESTRATEGIA DE PROMOCIÓN DE PUEBLA COMO DESTINO DE INVERSIÓN.
	TIPO GESTIÓN	DIMENSIÓN EFICACIA	FRECUENCIA ANUAL	META 1.00



MATRIZ DE INDICADORES PARA RESULTADOS

F002 - ATRACCIÓN DE INVERSIONES

COMPONENTE 2

RESUMEN NARRATIVO	INDICADOR	MEDIOS DE VERIFICACIÓN		SUPUESTO
PROYECTOS ESTRATÉGICOS QUE GENEREN ATRACCIÓN DE INVERSIÓN IMPULSADOS.	NÚMERO DE PROYECTOS ESTRATÉGICOS QUE GENEREN ATRACCIÓN DE INVERSIÓN IMPULSADOS.	INFORME ANUAL DE PROYECTOS ESTRATÉGICOS IMPULSADOS RESGUARDADO EN EL ARCHIVO DEL SECRETARIADO TÉCNICO DEL CONSEJO CONSULTIVO PARA LA INVERSIÓN		EXISTEN LAS CONDICIONES ADECUADAS IMPULSAR PROYECTOS ESTRATÉGICOS QUE GENEREN ATRACCIÓN DE INVERSIÓN.
	TIPO GESTIÓN	DIMENSIÓN EFICACIA	FRECUENCIA ANUAL	META 1.00

COMPONENTE 3

RESUMEN NARRATIVO	INDICADOR	MEDIOS DE VERIFICACIÓN		SUPUESTO
CONSEJO PARA EL FOMENTO DE INVERSIÓN DEL ESTADO DE PUEBLA OPERADO.	NÚMERO DE CONSEJOS PARA EL FOMENTO DE INVERSIÓN DEL ESTADO DE PUEBLA OPERADOS.	ACTA DE INSTALACIÓN DEL CONSEJO CONSULTIVO PARA LA INVERSIÓN RESGUARDADA POR EL SECRETARIADO TÉCNICO DEL CONSEJO CONSULTIVO PARA LA INVERSIÓN		EXISTEN LAS CONDICIONES PARA LA OPERACIÓN DEL CONSEJO PARA EL FOMENTO DE INVERSIÓN DEL ESTADO DE PUEBLA.
	TIPO GESTIÓN	DIMENSIÓN EFICACIA	FRECUENCIA ANUAL	META 1.00

MATRIZ DE INDICADORES PARA RESULTADOS

P009 - FOMENTO DE DESARROLLO ENERGÉTICO SUSTENTABLE

Datos de Identificación del Programa Presupuestario

RESPONSABLE DEL PP	INSTANCIA(S) EJECUTORA(S) DEL PP	IMPORTE : \$ 45,348,508.00
RAMO : 14 - ECONOMÍA	136 - AGENCIA DE ENERGÍA DEL ESTADO DE PUEBLA	45,348,508.00
INSTITUCIÓN : 136 - AGENCIA DE ENERGÍA DEL ESTADO DE PUEBLA		
UNIDAD RESPONSABLE : DA3A - AGENCIA DE ENERGÍA DEL ESTADO DE PUEBLA		
POBLACIÓN OBJETIVO : HABITANTES DEL ESTADO DE PUEBLA QUE UTILIZAN ENERGÉTICOS		

Alineación

Plan Estatal de Desarrollo 2019 - 2024

PLAN ESTATAL DE DESARROLLO

EJE: 03 DESARROLLO ECONÓMICO PARA TODAS Y TODOS

OBJETIVO: 03 IMPULSAR EL DESARROLLO ECONÓMICO SOSTENIBLE EN TODAS LAS REGIONES DEL ESTADO, CON UN ENFOQUE DE GÉNERO, IDENTIDAD E INTERSECCIONALIDAD.

ESTRATEGIA: 01 FOMENTAR ENCADENAMIENTOS PRODUCTIVOS Y LA ATRACCIÓN DE INVERSIONES PARA LA GENERACIÓN DE EMPLEOS, EL DESARROLLO INTEGRAL Y REGIONAL.

LÍNEA DE ACCIÓN: 01 FORTALECER LOS MECANISMOS DE ATRACCIÓN DE INVERSIÓN EN EL ESTADO.

LÍNEA DE ACCIÓN: 04 IMPULSAR EL POSICIONAMIENTO DE LOS PRODUCTOS Y SERVICIOS LOCALES EN CADENAS GLOBALES DE VALOR PARA FORTALECER LA ECONOMÍA LOCAL Y REGIONAL, PRIORIZANDO LAS REGIONES INDÍGENAS.

ESTRATEGIA: 02 FORTALECER EL TRABAJO DIGNO PARA IMPULSAR LA PRODUCTIVIDAD Y EL BIENESTAR.

LÍNEA DE ACCIÓN: 02 FOMENTAR LA INCORPORACIÓN DE LA POBLACIÓN AL MERCADO LABORAL, PRIORIZANDO AQUELLA EN SITUACIÓN DE EXCLUSIÓN.

Programas Derivados del Plan Estatal de Desarrollo 2019 - 2024

PROGRAMA SECTORIAL : 05 PROGRAMA SECTORIAL DE DESARROLLO ECONÓMICO

Objetivos, Indicadores y Metas de la MIR

FIN

RESUMEN NARRATIVO	INDICADOR	MEDIOS DE VERIFICACIÓN		SUPUESTO
CONTRIBUIR A LA SATISFACCIÓN DE LA DEMANDA DE ENERGÉTICOS EN EL ESTADO MEDIANTE EL ESTABLECIMIENTO DE UNA ESTRATEGIA EFECTIVA PARA EL DESARROLLO ENERGÉTICO SUSTENTABLE.	FACTOR BALANCE DE DÉFICIT DE ENERGÍA ELÉCTRICA.	PROGRAMA DE DESARROLLO DEL SISTEMA ELÉCTRICO NACIONAL (PRODESEN) 2018-2032, SECRETARÍA DE ENERGÍA SENER, FRECUENCIA ANUAL		EL ORDEN JURÍDICO NACIONAL DEL SECTOR ENERGÉTICO PERMANECE CON LAS MISMAS FACULTADES Y CONDICIONES.
	TIPO ESTRATÉGICO	DIMENSIÓN EFICACIA	FRECUENCIA SEXENAL	META -0.15

PROPÓSITO

RESUMEN NARRATIVO	INDICADOR	MEDIOS DE VERIFICACIÓN		SUPUESTO
EL ESTADO DE PUEBLA CUENTA CON UNA ESTRATEGIA EFECTIVA PARA EL DESARROLLO ENERGÉTICO SUSTENTABLE.	INSTRUMENTOS DE PLANEACIÓN PARA EL DESARROLLO ENERGÉTICO SUSTENTABLE ALINEADOS AL PLAN ESTATAL DE DESARROLLO.	REPORTE DE INDICADORES. DIRECCIÓN DE PLANEACIÓN, PROMOCIÓN Y FOMENTO A LA INVERSIÓN, AGENCIA DE ENERGÍA DEL ESTADO DE PUEBLA. FRECUENCIA ANUAL, DOCUMENTO INTERNO, PARA SOLICITAR INFORMACIÓN ENVIAR CORREO A RAUL.CHAVEZ.J@PUEBLA.GOB.MX		LAS FACULTADES JURÍDICAS DE LA PARTICIPACIÓN EN ACTIVIDADES DEL SECTOR ENERGÉTICO POR PARTE DE LAS ENTIDADES FEDERATIVAS SE MANTIENEN VIGENTES.
	TIPO ESTRATÉGICO	DIMENSIÓN EFICACIA	FRECUENCIA ANUAL	META 100.00



MATRIZ DE INDICADORES PARA RESULTADOS

P009 - FOMENTO DE DESARROLLO ENERGÉTICO SUSTENTABLE

COMPONENTE 1

RESUMEN NARRATIVO	INDICADOR	MEDIOS DE VERIFICACIÓN		SUPUESTO
INVERSIÓN PÚBLICA Y PRIVADA EN PROYECTOS ENERGÉTICOS ATRAÍDA.	NÚMERO DE EMPRESAS Y GREMIOS EMPRESARIALES ATENDIDOS PARA LA PROMOCIÓN DE INVERSIÓN EN PROYECTOS EN MATERIA ENERGÉTICA.	REPORTE DE INDICADORES. DIRECCIÓN DE PLANEACIÓN, PROMOCIÓN Y FOMENTO A LA INVERSIÓN, AGENCIA DE ENERGÍA DEL ESTADO DE PUEBLA. FRECUENCIA ANUAL, DOCUMENTO INTERNO, PARA SOLICITAR INFORMACIÓN ENVIAR CORREO A JORGE. BARRERA@PUEBLA.GOB.MX		EL ORDEN JURÍDICO RELATIVO AL SECTOR ENERGÉTICO SE MANTIENE CON LAS MISMAS FACULTADES.
	TIPO GESTIÓN	DIMENSIÓN EFICACIA	FRECUENCIA SEMESTRAL	META 90.00

COMPONENTE 2

RESUMEN NARRATIVO	INDICADOR	MEDIOS DE VERIFICACIÓN		SUPUESTO
PROYECTOS QUE FOMENTEN EL DESARROLLO ENERGÉTICO EN EL ESTADO PROPUESTOS.	PROPUESTAS DE PROYECTOS QUE FOMENTEN EL DESARROLLO ENERGÉTICO EN EL ESTADO.	REPORTE DE INDICADORES. DIRECCIÓN DE GESTIÓN Y SEGUIMIENTO, AGENCIA DE ENERGÍA DEL ESTADO DE PUEBLA. FRECUENCIA SEMESTRAL, DOCUMENTO INTERNO, PARA SOLICITAR INFORMACIÓN ENVIAR CORREO ELECTRÓNICO A RAUL. CHAVEZ.J@PUEBLA.GOB.MX		LAS FACULTADES JURÍDICAS DE LA PARTICIPACIÓN EN ACTIVIDADES DEL SECTOR ENERGÉTICO POR PARTE DE LAS ENTIDADES FEDERATIVAS SE MANTIENEN VIGENTES.
	TIPO GESTIÓN	DIMENSIÓN EFICACIA	FRECUENCIA SEMESTRAL	META 100.00

COMPONENTE 3

RESUMEN NARRATIVO	INDICADOR	MEDIOS DE VERIFICACIÓN		SUPUESTO
VINCULACIÓN CON EL SECTOR PÚBLICO Y SECTOR PRIVADO REALIZADA.	ATENCIÓNES A SOLICITUDES DE VINCULACIÓN CON DEPENDENCIAS FEDERALES, ASÍ COMO ORGANISMOS INTERNACIONALES.	REPORTE DE INDICADORES. DIRECCIÓN DE VINCULACIÓN INSTITUCIONAL, AGENCIA DE ENERGÍA DEL ESTADO DE PUEBLA. FRECUENCIA SEMESTRAL, DOCUMENTO INTERNO, PARA SOLICITAR INFORMACIÓN ENVIAR CORREO A VINCULACION.AEEP@PUEBLA.GOB.MX		EL ORDEN JURÍDICO RELATIVO AL SECTOR ENERGÉTICO SE MANTIENE CON LAS MISMAS FACULTADES.
	TIPO GESTIÓN	DIMENSIÓN EFICACIA	FRECUENCIA SEMESTRAL	META 100.00

COMPONENTE 4

RESUMEN NARRATIVO	INDICADOR	MEDIOS DE VERIFICACIÓN		SUPUESTO
PARTICIPACIÓN DE PRODUCTOS Y SERVICIOS LOCALES DE LAS CADENAS PRODUCTIVAS DEL SECTOR ENERGÉTICO PROMOVIDA.	NÚMERO DE EMPRESAS LOCALES PARTICIPANDO EN EL REGISTRO DE PROVEEDORES DEL SECTOR ENERGÉTICO DE LA AGENCIA DE ENERGÍA.	REPORTE DE INDICADORES. DIRECCIÓN DE PLANEACIÓN, PROMOCIÓN Y FOMENTO A LA INVERSIÓN, AGENCIA DE ENERGÍA DEL ESTADO DE PUEBLA. FRECUENCIA ANUAL, DOCUMENTO INTERNO, PARA SOLICITAR INFORMACIÓN ENVIAR CORREO A JORGE. BARRERA@PUEBLA.GOB.MX		EL ORDEN JURÍDICO RELATIVO AL SECTOR ENERGÉTICO SE MANTIENE CON LAS MISMAS FACULTADES.
	TIPO GESTIÓN	DIMENSIÓN EFICACIA	FRECUENCIA SEMESTRAL	META 30.00

COMPONENTE 5

RESUMEN NARRATIVO	INDICADOR	MEDIOS DE VERIFICACIÓN		SUPUESTO
CONCERTACIÓN PARA EL BIENESTAR ENERGÉTICO- SOCIAL EN EL ESTADO DE PUEBLA REALIZADA.	PROPUESTAS DE PROYECTOS ESPECÍFICOS PRESENTADAS EN LOCALIDADES OBJETIVO LIGADAS AL DESARROLLO DE PROYECTOS ENERGÉTICOS.	REPORTE DE ACTIVIDADES DE LA DGCS. DIRECCIÓN DE GOBERNANZA Y CONCERTACIÓN SOCIAL, AGENCIA DE ENERGÍA DEL ESTADO DE PUEBLA. FRECUENCIA SEMESTRAL, DOCUMENTO INTERNO, PARA SOLICITAR INFORMACIÓN ENVIAR CORREO ELECTRÓNICO A DANIEL. GOMEZ@PUEBLA.GOB.MX		LAS FACULTADES JURÍDICAS DE LA PARTICIPACIÓN EN ACTIVIDADES DEL SECTOR ENERGÉTICO POR PARTE DE LAS ENTIDADES FEDERATIVAS SE MANTIENEN VIGENTES.
	TIPO GESTIÓN	DIMENSIÓN EFICACIA	FRECUENCIA SEMESTRAL	META 100.00

MATRIZ DE INDICADORES PARA RESULTADOS

R004 - DESARROLLO ECONÓMICO DEL POLÍGONO DE CIUDAD MODELO

Datos de Identificación del Programa Presupuestario

RESPONSABLE DEL PP	INSTANCIA(S) EJECUTORA(S) DEL PP	IMPORTE: \$ 61,073,347.00
RAMO : 14 - ECONOMÍA	115 - CIUDAD MODELO	61,073,347.00
INSTITUCIÓN : 115 - CIUDAD MODELO		
UNIDAD RESPONSABLE : DA3C - CIUDAD MODELO		
POBLACIÓN OBJETIVO : POTENCIALES INVERSIONISTAS DEL NODO URBANÍSTICO DE ATRACCIÓN DE INVERSIÓN DENOMINADO CIUDAD MODELO		

Alineación

Plan Estatal de Desarrollo 2019 - 2024

PLAN ESTATAL DE DESARROLLO

EJE: 03 DESARROLLO ECONÓMICO PARA TODAS Y TODOS

OBJETIVO: 03 IMPULSAR EL DESARROLLO ECONÓMICO SOSTENIBLE EN TODAS LAS REGIONES DEL ESTADO, CON UN ENFOQUE DE GÉNERO, IDENTIDAD E INTERSECCIONALIDAD.

ESTRATEGIA: 01 FOMENTAR ENCADENAMIENTOS PRODUCTIVOS Y LA ATRACCIÓN DE INVERSIONES PARA LA GENERACIÓN DE EMPLEOS, EL DESARROLLO INTEGRAL Y REGIONAL.

LÍNEA DE ACCIÓN: 01 FORTALECER LOS MECANISMOS DE ATRACCIÓN DE INVERSIÓN EN EL ESTADO.

Objetivos, Indicadores y Metas de la MIR

FIN

RESUMEN NARRATIVO	INDICADOR	MEDIOS DE VERIFICACIÓN		SUPUESTO
CONTRIBUIR EN EL DESARROLLO ECONÓMICO DE LA REGIÓN Y DEL ESTADO MEDIANTE LA PROMOCIÓN, USO Y APROVECHAMIENTO DE LA INFRAESTRUCTURA Y LOS ESPACIOS INMOBILIARIOS PERTENECIENTES, ASIGNADOS O ADMINISTRADOS POR CIUDAD MODELO.	NÚMERO DE UNIDADES ECONÓMICAS EN EL ESTADO DE PUEBLA.	CENSOS ECONÓMICOS 2019. INSTITUTO NACIONAL DE ESTADÍSTICA Y GEOGRAFÍA (INEGI). HTTPS://WWW.INEGI.ORG.MX/PROGRAMAS/CE/2019/ . SIGUIENDO LA RUTA: DATOS; PROGRAMAS; CENSOS ECONÓMICOS		EXISTEN LAS CONDICIONES POLÍTICAS, SOCIALES Y ECONÓMICAS PARA QUE EL GOBIERNO DEL ESTADO OTORGUE INCENTIVOS PARA EL ESTABLECIMIENTO DE NUEVAS UNIDADES ECONÓMICAS.
	TIPO ESTRATÉGICO	DIMENSIÓN EFICACIA	FRECUENCIA QUINQUENAL	META 298,183.00

PROPÓSITO

RESUMEN NARRATIVO	INDICADOR	MEDIOS DE VERIFICACIÓN		SUPUESTO
POTENCIALES INVERSIONISTAS OBTIENEN LAS FACILIDADES Y APOYOS NECESARIOS PARA EL ESTABLECIMIENTO DE UNIDADES ECONÓMICAS EN EL POLÍGONO DE CIUDAD MODELO.	NÚMERO DE UNIDADES ECONÓMICAS ESTABLECIDAS EN EL POLÍGONO DE CIUDAD MODELO.	DIRECTORIO ESTADÍSTICO DE UNIDADES ECONÓMICAS. INSTITUTO NACIONAL DE ESTADÍSTICA Y GEOGRAFÍA (INEGI). DISPONIBLE EN: HTTP://SIE.PUEBLA.GOB.MX/SIE/8_UNIECO/INDEX.PHP		LOS ADMINISTRADORES DE CIUDAD MODELO CUENTAN CON LAS CONDICIONES Y LOS APOYOS PARA ESTIMULAR LA PROMOCIÓN, USO Y APROVECHAMIENTO DE LA INFRAESTRUCTURA Y LOS ESPACIOS INMOBILIARIOS.
	TIPO ESTRATÉGICO	DIMENSIÓN EFICACIA	FRECUENCIA ANUAL	META 2,794.00

COMPONENTE 1

RESUMEN NARRATIVO	INDICADOR	MEDIOS DE VERIFICACIÓN		SUPUESTO
ACCIONES DE PROMOCIÓN Y DIFUSIÓN DE LAS VENTAJAS COMPETITIVAS DE CIUDAD MODELO REALIZADAS.	NÚMERO DE ACCIONES DE PROMOCIÓN Y DIFUSIÓN DE LAS VENTAJAS COMPETITIVAS DE CIUDAD MODELO PARA SU DESARROLLO.	REPORTES Y DOCUMENTOS GENERADOS POR LA SECRETARÍA PARTICULAR DERIVADOS DEL CUMPLIMIENTO DE LAS ACTIVIDADES		LAS MEDIDAS DE SEGURIDAD ESTABLECIDAS POR EL EJECUTIVO DEL ESTADO ANTE LA EMERGENCIA SANITARIA POR COVID-19, PERMITEN QUE SE LLEVEN A CABO LOS EVENTOS DE PROMOCIÓN DE CIUDAD MODELO PROGRAMADOS.
	TIPO GESTIÓN	DIMENSIÓN EFICACIA	FRECUENCIA SEMESTRAL	META 8.00



MATRIZ DE INDICADORES PARA RESULTADOS

R004 - DESARROLLO ECONÓMICO DEL POLÍGONO DE CIUDAD MODELO

COMPONENTE 2

RESUMEN NARRATIVO	INDICADOR	MEDIOS DE VERIFICACIÓN		SUPUESTO
MANTENIMIENTO Y REHABILITACIÓN DE LA INFRAESTRUCTURA Y LOS ESPACIOS INMOBILIARIOS PERTENECIENTES, ASIGNADOS O ADMINISTRADOS POR CIUDAD MODELO.	NÚMERO DE ACCIONES DE REHABILITACIÓN Y/O MANTENIMIENTO DE LA INFRAESTRUCTURA Y LOS ESPACIOS INMOBILIARIOS A CARGO DE CIUDAD MODELO.	EVIDENCIA DOCUMENTAL QUE ACREDITE EL MANTENIMIENTO Y/O REHABILITACIÓN DE LA INFRAESTRUCTURA Y LOS ESPACIOS INMOBILIARIOS A CARGO DE CIUDAD MODELO EN RESGUARDO DE LA DIRECCIÓN DE SERVICIOS PÚBLICOS E INFRAESTRUCTURA		SE CUENTAN CON LOS RECURSOS Y LAS AUTORIZACIONES NECESARIAS PARA PROPORCIONAR LOS SERVICIOS DE MANTENIMIENTO Y REHABILITACIÓN DE LA INFRAESTRUCTURA E INMUEBLES A CARGO DE CIUDAD MODELO EN BENEFICIO DE LOS VISITANTES Y USUARIOS.
	TIPO GESTIÓN	DIMENSIÓN EFICACIA	FRECUENCIA IRREGULAR	META 5.00



RAMO: 15 CULTURA

PRESUPUESTO BASADO EN RESULTADOS





MATRIZ DE INDICADORES PARA RESULTADOS

E072 - ADMINISTRACIÓN Y PROMOCIÓN DE MUSEOS

Datos de Identificación del Programa Presupuestario

RESPONSABLE DEL PP	INSTANCIA(S) EJECUTORA(S) DEL PP	IMPORTE: \$ 85,797,511.00
RAMO: 15 - CULTURA	112 - MUSEOS PUEBLA	85,797,511.00
INSTITUCIÓN: 112 - MUSEOS PUEBLA		
UNIDAD RESPONSABLE: DA3E - MUSEOS PUEBLA		
POBLACIÓN OBJETIVO: TURISTAS VISITANTES Y HABITANTES INTERESADOS EN EL PATRIMONIO CULTURAL		

Alineación

Plan Estatal de Desarrollo 2019 - 2024

PLAN ESTATAL DE DESARROLLO

EJE: 04 DISMINUCIÓN DE LAS DESIGUALDADES

OBJETIVO: 04 REDUCIR LA POBREZA Y LA BRECHA DE DESIGUALDAD SOCIAL, ENTRE LAS PERSONAS Y LAS REGIONES, CON UN ENFOQUE SOSTENIBLE.

ESTRATEGIA: 01 GENERAR LAS CONDICIONES QUE PERMITAN MEJORAR EL BIENESTAR INTEGRAL DE LAS PERSONAS.

LÍNEA DE ACCIÓN: 07 PROMOVER EL ACCESO A LA CULTURA COMO ELEMENTO PRIORITARIO E INDISPENSABLE QUE CONTRIBUYA A MEJORAR LAS CONDICIONES DE BIENESTAR EN LAS PERSONAS.

Programas Derivados del Plan Estatal de Desarrollo 2019 - 2024

PROGRAMA INSTITUCIONAL: 16 MUSEOS PUEBLA

Objetivos, Indicadores y Metas de la MIR

FIN

RESUMEN NARRATIVO	INDICADOR	MEDIOS DE VERIFICACIÓN		SUPUESTO
CONTRIBUIR AL DESARROLLO CULTURAL PARA PROMOVER Y DIFUNDIR EL PATRIMONIO, LAS EXPRESIONES ARTÍSTICAS Y CULTURALES EN LOS MUSEOS DEL ESTADO MEDIANTE ACCIONES DE CONSERVACIÓN, RESTAURACIÓN, EXHIBICIÓN Y DIFUSIÓN DE BIENES PATRIMONIALES EN BENEFICIO DE LOS HABITANTES, TURISTAS Y VISITANTES AL ESTADO.	TOTAL DE LA POBLACIÓN Y VISITANTES QUE SE INTERESA EN EL PATRIMONIO CULTURAL.	REPORTE ANUAL DE ESTADÍSTICA DE VISITAS A MUSEOS Y ZONAS ARQUEOLÓGICAS, COORDINACIÓN NACIONAL DE DESARROLLO INSTITUCIONAL, INSTITUTO NACIONAL DE ANTROPOLOGÍA E HISTORIA, FRECUENCIA ANUAL: HTTPS://WWW. ESTADISTICAS.INAH.GOB.MX/		TURISTAS, VISITANTES Y HABITANTES NO SE INTERESAN EN EL PATRIMONIO CULTURAL.
	TIPO ESTRATÉGICO	DIMENSIÓN EFICACIA	FRECUENCIA ANUAL	META 1,900,000.00

PROPÓSITO

RESUMEN NARRATIVO	INDICADOR	MEDIOS DE VERIFICACIÓN		SUPUESTO
TURISTAS, VISITANTES Y HABITANTES INTERESADOS EN LAS MANIFESTACIONES CULTURALES DISFRUTAN DEL PATRIMONIO CULTURAL E HISTÓRICO MEDIANTE LA DIFUSIÓN DE LOS MUSEOS DE LA ENTIDAD CON LA FINALIDAD DE DAR A CONOCER EL ACERVO CULTURAL DE LOS RECINTOS MUSEÍSTICOS.	TOTAL DE MUSEOS QUE CUENTAN CON DIFUSIÓN DE SU PATRIMONIO CULTURAL Y ARTÍSTICO RECONOCIDOS A NIVEL NACIONAL.	REPORTE DE INDICADORES ESTRATÉGICOS, MUSEOS DE PUEBLA, FRECUENCIA ANUAL: HTTP://WWW. MUSEOSPUEBLA.PUEBLA.GOB.MX		LA PÁGINA SIEMPRE ESTÁ ACTUALIZADA Y MUESTRA LA INFORMACIÓN NECESARIA.
	TIPO ESTRATÉGICO	DIMENSIÓN EFICIENCIA	FRECUENCIA ANUAL	META 18.00

COMPONENTE 1

RESUMEN NARRATIVO	INDICADOR	MEDIOS DE VERIFICACIÓN		SUPUESTO
ACCIONES DE DIFUSIÓN DE LA RIQUEZA CULTURAL Y ARTÍSTICA REALIZADAS.	PORCENTAJE DE ACCIONES CON ENFOQUE CULTURAL O ARTÍSTICA REALIZADAS.	REPORTE DE ACTIVIDADES MENSUALES ELABORADO POR LA DIRECCIÓN DE SERVICIOS, EVIDENCIA FOTOGRÁFICA, CAPTURAS DE PANTALLA, DE LA DIFUSIÓN OFICIOS Y MEMORÁNDUMS DE GESTIÓN		LA CIUDADANÍA SE INTERESA POR LAS ACTIVIDADES CULTURALES Y ARTÍSTICAS PROGRAMADAS.
	TIPO GESTIÓN	DIMENSIÓN EFICACIA	FRECUENCIA ANUAL	META 100.00



MATRIZ DE INDICADORES PARA RESULTADOS

E072 - ADMINISTRACIÓN Y PROMOCIÓN DE MUSEOS

COMPONENTE 2

RESUMEN NARRATIVO	INDICADOR	MEDIOS DE VERIFICACIÓN		SUPUESTO
ACCIONES DE EXPOSICIÓN, DIVULGACIÓN, INVESTIGACIÓN, RENOVACIÓN Y RESTAURACIÓN REALIZADAS.	PORCENTAJE DE ACCIONES DE EXPOSICIÓN, DIVULGACIÓN, INVESTIGACIÓN, RENOVACIÓN Y RESTAURACIÓN REALIZADAS.	REPORTE DE ACTIVIDADES TRIMESTRAL ELABORADO POR LA DIRECCIÓN DE GESTIÓN CULTURAL, EVIDENCIA FOTOGRÁFICA, OFICIOS Y MEMORÁNDUMS DE GESTIÓN		LA CIUDADANÍA NO SE INTERESA POR LAS TEMÁTICAS QUE ABORDAN LAS EXPOSICIONES PROGRAMADAS.
	TIPO GESTIÓN	DIMENSIÓN EFICACIA	FRECUENCIA ANUAL	META 100.00

COMPONENTE 3

RESUMEN NARRATIVO	INDICADOR	MEDIOS DE VERIFICACIÓN		SUPUESTO
ACCIONES DE PUBLICACIÓN DE LAS EXPOSICIONES PRESENTADAS EN EL MARCO DEL PROGRAMA ANUAL REALIZADAS.	PORCENTAJE DE ACCIONES DE PUBLICACIÓN DE LAS EXPOSICIONES PRESENTADAS EN EL MARCO DEL PROGRAMA ANUAL REALIZADAS.	CATÁLOGOS PUBLICADOS, OFICIOS Y MEMORÁNDUMS DE GESTIÓN		LA CIUDADANÍA SE INTERESA POR CONTAR CON MATERIAL IMPRESO DE LAS EXPOSICIONES PRESENTADAS EN LOS DIFERENTES ESPACIOS MUSEÍSTICOS A CARGO DEL ORGANISMO.
	TIPO GESTIÓN	DIMENSIÓN EFICIENCIA	FRECUENCIA SEMESTRAL	META 100.00

MATRIZ DE INDICADORES PARA RESULTADOS

FO03 - PROGRAMA DE DIFUSIÓN, FOMENTO Y CONSERVACIÓN DEL PATRIMONIO CULTURAL

Datos de Identificación del Programa Presupuestario

RESPONSABLE DEL PP	INSTANCIA(S) EJECUTORA(S) DEL PP	IMPORTE: \$ 61,371,520.00
RAMO: 15 - CULTURA	130 - SECRETARÍA DE CULTURA	61,371,520.00
INSTITUCIÓN: 130 - SECRETARÍA DE CULTURA		
UNIDAD RESPONSABLE: 1200 - DIRECCIÓN GENERAL DE PATRIMONIO CULTURAL		
POBLACIÓN OBJETIVO: INMUEBLES CON VALOR PATRIMONIAL		

Alineación

Plan Estatal de Desarrollo 2019 - 2024

PLAN ESTATAL DE DESARROLLO

EJE: 04 DISMINUCIÓN DE LAS DESIGUALDADES

OBJETIVO: 04 REDUCIR LA POBREZA Y LA BRECHA DE DESIGUALDAD SOCIAL, ENTRE LAS PERSONAS Y LAS REGIONES, CON UN ENFOQUE SOSTENIBLE.

ESTRATEGIA: 01 GENERAR LAS CONDICIONES QUE PERMITAN MEJORAR EL BIENESTAR INTEGRAL DE LAS PERSONAS.

LÍNEA DE ACCIÓN: 07 PROMOVER EL ACCESO A LA CULTURA COMO ELEMENTO PRIORITARIO E INDISPENSABLE QUE CONTRIBUYA A MEJORAR LAS CONDICIONES DE BIENESTAR EN LAS PERSONAS.

LÍNEA DE ACCIÓN: 08 IMPULSAR LA FORMACIÓN INTEGRAL EN EL DESARROLLO DE CONOCIMIENTO, HABILIDADES, VALORES, CULTURA, CUIDADO PERSONAL Y DEL MEDIO AMBIENTE.

Programas Derivados del Plan Estatal de Desarrollo 2019 - 2024

PROGRAMA SECTORIAL: 11 PROGRAMA SECTORIAL DE CULTURA

Programas Especiales (Transversales)

PROGRAMA ESPECIAL: 01 PROGRAMA ESPECIAL DE INFRAESTRUCTURA

PROGRAMA ESPECIAL: 02 PROGRAMA ESPECIAL DE PUEBLOS INDÍGENAS

PROGRAMA ESPECIAL: 03 PROGRAMA ESPECIAL DE IGUALDAD SUSTANTIVA

Objetivos, Indicadores y Metas de la MIR

FIN

RESUMEN NARRATIVO	INDICADOR	MEDIOS DE VERIFICACIÓN		SUPUESTO
CONTRIBUIR A LA PRESERVACIÓN DEL PATRIMONIO CULTURAL, DOCUMENTAL Y ARTESANAL DEL ESTADO DE PUEBLA MEDIANTE ACCIONES DE PROMOCIÓN, DIFUSIÓN Y CONSERVACIÓN.	NÚMERO DE INMUEBLES CON VALOR PATRIMONIAL INTERVENIDOS EN COLABORACIÓN CON INSTITUCIONES PÚBLICAS Y PRIVADAS.	CARPETA DE INMUEBLES INTERVENIDOS A RESGUARDO DE LA DIRECCIÓN DE PATRIMONIO CULTURAL CON DOMICILIO PARA RECIBIR SOLICITUDES DE INFORMACIÓN EN AVENIDA REFORMA 1305, COLONIA CENTRO PUEBLA, PUEBLA. PORTAL DE TRANSPARENCIA Y ACCESO A LA INFORMACIÓN http://consultapublicamx.inai.org.mx:8080/vut-web/?idSujetoObligadoParametro=24057&idEntidadParametro=21&idSectorParametro=21		LAS AUTORIDADES SE INTERESAN POR LA CONSERVACIÓN Y PRESERVACIÓN DE LOS INMUEBLES CON VALOR PATRIMONIAL.
	TIPO ESTRATÉGICO	DIMENSIÓN EFICACIA	FRECUENCIA ANUAL	META 13.00

PROPÓSITO

RESUMEN NARRATIVO	INDICADOR	MEDIOS DE VERIFICACIÓN		SUPUESTO
POBLACIÓN NACIONAL E INTERNACIONAL TIENEN AMPLIO CONOCIMIENTO DE LA PRESERVACIÓN Y CONSERVACIÓN DEL PATRIMONIO CULTURAL Y DOCUMENTAL DEL ESTADO.	PORCENTAJE DE MUNICIPIOS ATENDIDOS CON ACTIVIDADES DE PRESERVACIÓN Y CONSERVACIÓN DEL PATRIMONIO MATERIAL E INMATERIAL.	CARPETA DE ACCIONES DE PRESERVACIÓN Y CONSERVACIÓN DEL PATRIMONIO MATERIAL E INMATERIAL A RESGUARDO DE LA DIRECCIÓN GENERAL DE PATRIMONIO CULTURAL CON DOMICILIO PARA RECIBIR SOLICITUDES DE INFORMACIÓN EN AVENIDA REFORMA 1305, COLONIA CENTRO PUEBLA, PORTAL DE TRANSPARENCIA Y ACCESO A LA INFORMACIÓN http://consultapublicamx.inai.org.mx:8080/vut-web/?idSujetoObligadoParametro=24057&idEntidadParametro=21&idSectorParametro=21		LAS PERSONAS SE INTERESAN EN LAS ACTIVIDADES DE PRESERVACIÓN Y CONSERVACIÓN DEL PATRIMONIO MATERIAL E INMATERIAL.
	TIPO ESTRATÉGICO	DIMENSIÓN EFICIENCIA	FRECUENCIA ANUAL	META 50.69



MATRIZ DE INDICADORES PARA RESULTADOS

F003 - PROGRAMA DE DIFUSIÓN, FOMENTO Y CONSERVACIÓN DEL PATRIMONIO CULTURAL

COMPONENTE 1

RESUMEN NARRATIVO	INDICADOR	MEDIOS DE VERIFICACIÓN		SUPUESTO
PROGRAMA DE CONSERVACIÓN DEL PATRIMONIO EJECUTADO.	NÚMERO DE ACCIONES DE CONSERVACIÓN DEL ACERVO CULTURAL IMPLEMENTADAS.	REGISTROS INTERNOS DE LA DIRECCIÓN GENERAL DE PATRIMONIO CULTURAL CON DOMICILIO PARA RECIBIR SOLICITUDES DE INFORMACIÓN EN AVENIDA 4 ORIENTE 211, COLONIA CENTRO. PUEBLA, PUEBLA. PÁGINA DE TRANSPARENCIA Y ACCESO A LA INFORMACIÓN HTTP://TRANSPARENCIA.PUEBLA.GOB.MX		SE CUENTA CON ACERVO PARA SU CONSERVACIÓN.
	TIPO GESTIÓN	DIMENSIÓN EFICACIA	FRECUENCIA SEMESTRAL	META 1,100.00

COMPONENTE 2

RESUMEN NARRATIVO	INDICADOR	MEDIOS DE VERIFICACIÓN		SUPUESTO
PROGRAMA DE PROMOCIÓN Y FORTALECIMIENTO CULTURAL IMPLEMENTADO.	NÚMERO DE ARTESANOS CAPACITADOS EN INNOVACIÓN EMPRESARIAL Y DISEÑO.	REGISTROS INTERNOS, BASES DE DATOS Y CARPETAS DE TRABAJO DE LA DIRECCIÓN DE ARTESANÍAS CON DOMICILIO PARA RECIBIR SOLICITUDES DE INFORMACIÓN EN AVENIDA 6 NORTE, ESQUINA 8 ORIENTE, BARRIO DEL ARTISTA, PUEBLA, PUEBLA. PÁGINA DE TRANSPARENCIA Y ACCESO A LA INFORMACIÓN HTTP://TRANSPARENCIA.PUEBLA.GOB.MX		LOS ARTESANOS SE INTERESAN EN LAS ACCIONES DE INNOVACIÓN EMPRESARIAL.
	TIPO GESTIÓN	DIMENSIÓN EFICACIA	FRECUENCIA SEMESTRAL	META 1,000.00

MATRIZ DE INDICADORES PARA RESULTADOS

FO04 - PROGRAMA DE ARTES Y FOMENTO CULTURAL

Datos de Identificación del Programa Presupuestario

RESPONSABLE DEL PP	INSTANCIA(S) EJECUTORA(S) DEL PP	IMPORTE : \$ 96,490,479.00
RAMO : 15 - CULTURA	130 - SECRETARÍA DE CULTURA	96,490,479.00
INSTITUCIÓN : 130 - SECRETARÍA DE CULTURA		
UNIDAD RESPONSABLE : 1100 - DIRECCIÓN GENERAL DE ARTES Y FOMENTO CULTURAL		
POBLACIÓN OBJETIVO : TURISTAS, VISITANTES, HABITANTES, INVESTIGADORES, ARTISTAS E INTERESADOS EN EL PATRIMONIO DEL ESTADO Y LAS DIFERENTES DISCIPLINAS ARTÍSTICAS		

Alineación

Plan Estatal de Desarrollo 2019 - 2024

PLAN ESTATAL DE DESARROLLO

EJE: 04 DISMINUCIÓN DE LAS DESIGUALDADES

OBJETIVO: 04 REDUCIR LA POBREZA Y LA BRECHA DE DESIGUALDAD SOCIAL, ENTRE LAS PERSONAS Y LAS REGIONES, CON UN ENFOQUE SOSTENIBLE.

ESTRATEGIA: 01 GENERAR LAS CONDICIONES QUE PERMITAN MEJORAR EL BIENESTAR INTEGRAL DE LAS PERSONAS.

LÍNEA DE ACCIÓN: 07 PROMOVER EL ACCESO A LA CULTURA COMO ELEMENTO PRIORITARIO E INDISPENSABLE QUE CONTRIBUYA A MEJORAR LAS CONDICIONES DE BIENESTAR EN LAS PERSONAS.

LÍNEA DE ACCIÓN: 08 IMPULSAR LA FORMACIÓN INTEGRAL EN EL DESARROLLO DE CONOCIMIENTO, HABILIDADES, VALORES, CULTURA, CUIDADO PERSONAL Y DEL MEDIO AMBIENTE.

Programas Derivados del Plan Estatal de Desarrollo 2019 - 2024

PROGRAMA SECTORIAL : 11 PROGRAMA SECTORIAL DE CULTURA

Programas Especiales (Transversales)

PROGRAMA ESPECIAL : 02 PROGRAMA ESPECIAL DE PUEBLOS INDÍGENAS

PROGRAMA ESPECIAL : 03 PROGRAMA ESPECIAL DE IGUALDAD SUSTANTIVA

PROGRAMA ESPECIAL : 04 PROGRAMA ESPECIAL DE NIÑAS, NIÑOS Y ADOLESCENTES

PROGRAMA ESPECIAL : 05 PROGRAMA ESPECIAL JUVENTUDES

Objetivos, Indicadores y Metas de la MIR

FIN

RESUMEN NARRATIVO	INDICADOR	MEDIOS DE VERIFICACIÓN		SUPUESTO
CONTRIBUIR A LA PRESERVACIÓN DE USOS, COSTUMBRES Y TRADICIONES CULTURALES Y ARTÍSTICOS DEL ESTADO MEDIANTE LA DIFUSIÓN Y FOMENTO DE LAS ACTIVIDADES CULTURALES.	VARIACIÓN PORCENTUAL DE ASISTENTES A ACTIVIDADES CULTURALES CON RESPECTO AL AÑO ANTERIOR.	PÁGINA DE TRANSPARENCIA Y ACCESO A LA INFORMACIÓN HTTP: //TRANSPARENCIA.PUEBLA.GOB.MX/ REGISTROS ESTADÍSTICOS INTERNOS DE LA DIRECCIÓN GENERAL DE ARTES Y FOMENTO CULTURAL CON DOMICILIO PARA RECIBIR SOLICITUDES DE INFORMACIÓN EN AVENIDA REFORMA 1305, COLONIA CENTRO. PUEBLA, PUEBLA		LA CIUDADANÍA SE INTERESA POR LOS EVENTOS Y SERVICIOS CULTURALES.
	TIPO ESTRATÉGICO	DIMENSIÓN EFICACIA	FRECUENCIA ANUAL	META 2.00

PROPÓSITO

RESUMEN NARRATIVO	INDICADOR	MEDIOS DE VERIFICACIÓN		SUPUESTO
HABITANTES Y VISITANTES DEL ESTADO SE BENEFICIAN CON EL ACCESO A SERVICIOS CULTURALES.	PROMEDIO DE PERSONAS BENEFICIADAS A TRAVÉS DE LOS PROGRAMAS CULTURALES.	PÁGINA DE TRANSPARENCIA Y ACCESO A LA INFORMACIÓN HTTP: //TRANSPARENCIA.PUEBLA.GOB.MX/ REGISTROS ESTADÍSTICOS INTERNOS DE LA DIRECCIÓN GENERAL DE ARTES Y FOMENTO CULTURAL CON DOMICILIO PARA RECIBIR SOLICITUDES DE INFORMACIÓN EN AVENIDA REFORMA 1305, COLONIA CENTRO. PUEBLA, PUEBLA		LA POBLACIÓN ASISTE A LOS EVENTOS CULTURALES.
	TIPO ESTRATÉGICO	DIMENSIÓN EFICACIA	FRECUENCIA ANUAL	META 1.08



MATRIZ DE INDICADORES PARA RESULTADOS

F004 - PROGRAMA DE ARTES Y FOMENTO CULTURAL

COMPONENTE 1

RESUMEN NARRATIVO	INDICADOR	MEDIOS DE VERIFICACIÓN		SUPUESTO
PROGRAMA DE ACCESO A LA CULTURA, AL ARTE Y DIFUSIÓN DE LAS ACTIVIDADES CULTURALES IMPLEMENTADO.	PROMEDIO DE ASISTENTES A LOS CONCIERTOS PARA DIFUNDIR LA MÚSICA EN SUS DIFERENTES GÉNEROS.	PÁGINA DE TRANSPARENCIA Y ACCESO A LA INFORMACIÓN HTTP: //TRANSPARENCIA.PUEBLA.GOB.MX / REGISTROS ESTADÍSTICOS INTERNOS DE LA DIRECCIÓN DE ARTES PLÁSTICAS Y ESCÉNICAS CON DOMICILIO PARA RECIBIR SOLICITUDES DE INFORMACIÓN EN AVENIDA REFORMA 1305, COLONIA CENTRO. PUEBLA, PUEBLA		LA CIUDADANÍA ASISTE A LOS CONCIERTOS DE LAS AGRUPACIONES MUSICALES.
	TIPO GESTIÓN	DIMENSIÓN EFICACIA	FRECUENCIA SEMESTRAL	META 800.00

COMPONENTE 2

RESUMEN NARRATIVO	INDICADOR	MEDIOS DE VERIFICACIÓN		SUPUESTO
PROGRAMA DE ACCESO Y DIFUSIÓN DEL FOMENTO CULTURAL EJECUTADO.	NÚMERO DE ACCIONES DE FOMENTO LITERARIO EJECUTADAS.	REGISTROS ESTADÍSTICOS INTERNOS DE LA DIRECCIÓN DE FOMENTO CULTURAL CON DOMICILIO PARA RECIBIR SOLICITUDES DE INFORMACIÓN EN AVENIDA REFORMA 1305, COLONIA CENTRO. PUEBLA, PUEBLA		LA POBLACIÓN SE INTERESA POR LOS EVENTOS DE FOMENTO LITERARIO.
	TIPO GESTIÓN	DIMENSIÓN EFICACIA	FRECUENCIA SEMESTRAL	META 221.00

COMPONENTE 3

RESUMEN NARRATIVO	INDICADOR	MEDIOS DE VERIFICACIÓN		SUPUESTO
PROGRAMA DE DESARROLLO REGIONAL FORTALECIDO.	PORCENTAJE DE MUNICIPIOS CON PROYECTOS CULTURALES FORTALECIDOS.	PÁGINA DE TRANSPARENCIA Y ACCESO A LA INFORMACIÓN HTTP: //TRANSPARENCIA.PUEBLA.GOB.MX / REGISTROS ESTADÍSTICOS INTERNOS DE LA DIRECCIÓN DE FOMENTO CULTURAL CON DOMICILIO PARA RECIBIR SOLICITUDES DE INFORMACIÓN EN AVENIDA REFORMA 1305, COLONIA CENTRO. PUEBLA, PUEBLA		LA CIUDADANÍA SE INTERESA POR LAS ACTIVIDADES CULTURALES.
	TIPO GESTIÓN	DIMENSIÓN EFICACIA	FRECUENCIA SEMESTRAL	META 100.00



RAMO: 16 TURISMO

PRESUPUESTO BASADO EN RESULTADOS



Datos de Identificación del Programa Presupuestario

RESPONSABLE DEL PP	INSTANCIA(S) EJECUTORA(S) DEL PP	IMPORTE : \$ 107,101,630.00
RAMO : 16 - TURISMO	131 - SECRETARÍA DE TURISMO	107,101,630.00
INSTITUCIÓN : 131 - SECRETARÍA DE TURISMO		
UNIDAD RESPONSABLE : 2100 - DIRECCIÓN GENERAL DE PLANEACIÓN Y DESARROLLO TURÍSTICO		
POBLACIÓN OBJETIVO : MUNICIPIOS DEL ESTADO DE PUEBLA CON VOCACIÓN TURÍSTICA		

Alineación

Plan Estatal de Desarrollo 2019 - 2024

PLAN ESTATAL DE DESARROLLO

EJÉ: 03 DESARROLLO ECONÓMICO PARA TODAS Y TODOS

OBJETIVO: 03 IMPULSAR EL DESARROLLO ECONÓMICO SOSTENIBLE EN TODAS LAS REGIONES DEL ESTADO, CON UN ENFOQUE DE GÉNERO, IDENTIDAD E INTERSECCIONALIDAD.

ESTRATEGIA: 01 FOMENTAR ENCADENAMIENTOS PRODUCTIVOS Y LA ATRACCIÓN DE INVERSIONES PARA LA GENERACIÓN DE EMPLEOS, EL DESARROLLO INTEGRAL Y REGIONAL.

LÍNEA DE ACCIÓN: 06 GENERAR ESQUEMAS DE DESARROLLO Y PROMOCIÓN TURÍSTICA BASADOS EN INNOVACIÓN Y VOCACIÓN TURÍSTICA.

Programas Derivados del Plan Estatal de Desarrollo 2019 - 2024

PROGRAMA SECTORIAL : 06 PROGRAMA SECTORIAL DE TURISMO

Programas Especiales (Transversales)

- PROGRAMA ESPECIAL : 01 PROGRAMA ESPECIAL DE INFRAESTRUCTURA
- PROGRAMA ESPECIAL : 02 PROGRAMA ESPECIAL DE PUEBLOS INDÍGENAS
- PROGRAMA ESPECIAL : 03 PROGRAMA ESPECIAL DE IGUALDAD SUSTANTIVA
- PROGRAMA ESPECIAL : 04 PROGRAMA ESPECIAL DE NIÑAS, NIÑOS Y ADOLESCENTES

Objetivos, Indicadores y Metas de la MIR

FIN

RESUMEN NARRATIVO	INDICADOR	MEDIOS DE VERIFICACIÓN		SUPUESTO
CONTRIBUIR AL INCREMENTO DE AFLUENCIA DE TURISTAS EN LOS MUNICIPIOS CON VOCACIÓN TURÍSTICA MEDIANTE EL DESARROLLO DE ESTRATEGIAS, PROGRAMAS Y PROYECTOS.	AFLUENCIA DE VISITANTES.	SECRETARÍA DE TURISMO FEDERAL MEDIANTE EL SISTEMA DATATUR, HTTP://DATATUR.SECTOR.GOB.MX Y REGISTROS ADMINISTRATIVOS INTERNOS DE LA SECRETARÍA DE TURISMO DEL ESTADO DE PUEBLA CON DOMICILIO PARA RECIBIR SOLICITUDES DE INFORMACIÓN EN AVENIDA REFORMA 1305, COLONIA CENTRO PUEBLA, PUEBLA		MODIFICACIÓN DE PLANES ESTATALES O CAMBIOS DE ADMINISTRACIÓN.
	TIPO ESTRATÉGICO	DIMENSIÓN EFICACIA	FRECUENCIA ANUAL	META 4,711,338.00

PROPÓSITO

RESUMEN NARRATIVO	INDICADOR	MEDIOS DE VERIFICACIÓN		SUPUESTO
MUNICIPIOS DEL ESTADO DE PUEBLA SE BENEFICIAN ECONÓMICAMENTE POR EL INCREMENTO DE ESTADÍA PROMEDIO DE LOS TURISTAS EN EL ESTADO.	ESTADÍA PROMEDIO.	SECRETARÍA DE TURISMO FEDERAL MEDIANTE EL SISTEMA DATATUR, http://datatur.sectur.gob.mx Y REGISTROS ADMINISTRATIVOS INTERNOS DE LA SECRETARÍA DE TURISMO DEL ESTADO DE PUEBLA		LOS TURISTAS SE INTERESAN EN AUMENTAR SU ESTADÍA PROMEDIO EN EL ESTADO.
	TIPO ESTRATÉGICO	DIMENSIÓN EFICACIA	FRECUENCIA ANUAL	META 1.71



MATRIZ DE INDICADORES PARA RESULTADOS

E073 - PRODUCTOS TURÍSTICOS

COMPONENTE 1

RESUMEN NARRATIVO	INDICADOR	MEDIOS DE VERIFICACIÓN		SUPUESTO
PROYECTOS DE DESARROLLO TURÍSTICO GESTIONADOS.	NÚMERO DE PROYECTOS DE DESARROLLO TURÍSTICO GESTIONADOS.	LISTADO DE CARTERA DE PROYECTOS		LOS MUNICIPIOS GESTIONAN PROYECTOS DE DESARROLLO TURÍSTICO ANTE LA SECRETARÍA.
	TIPO GESTIÓN	DIMENSIÓN EFICIENCIA	FRECUENCIA IRREGULAR	META 1.00

COMPONENTE 2

RESUMEN NARRATIVO	INDICADOR	MEDIOS DE VERIFICACIÓN		SUPUESTO
CATÁLOGO DE RUTAS TURÍSTICAS ACTUALIZADO.	NÚMERO DE ACTUALIZACIONES AL CATÁLOGO DE RUTAS TURÍSTICAS.	CATÁLOGO VIRTUAL DE RUTAS TURÍSTICAS		LOS MUNICIPIOS SE INTERESAN Y PARTICIPAN EN LA INTEGRACIÓN DE RUTAS TURÍSTICAS.
	TIPO GESTIÓN	DIMENSIÓN EFICIENCIA	FRECUENCIA TRIMESTRAL	META 4.00

COMPONENTE 3

RESUMEN NARRATIVO	INDICADOR	MEDIOS DE VERIFICACIÓN		SUPUESTO
PUEBLOS MÁGICOS EVALUADOS.	NÚMERO DE PUEBLOS MÁGICOS EVALUADOS.	RECONOCIMIENTO CON EL NOMBRAMIENTO DE PUEBLO MÁGICO		LOS MUNICIPIOS CUMPLEN CON LOS CRITERIOS PARA MANTENER SU NOMBRAMIENTO.
	TIPO GESTIÓN	DIMENSIÓN EFICIENCIA	FRECUENCIA ANUAL	META 10.00

COMPONENTE 4

RESUMEN NARRATIVO	INDICADOR	MEDIOS DE VERIFICACIÓN		SUPUESTO
OBSERVATORIO TURÍSTICO IMPLEMENTADO.	NÚMERO DE OBSERVATORIOS TURÍSTICOS IMPLEMENTADOS.	EVIDENCIA DOCUMENTAL		SE CUENTA CON LOS ESPECIALISTAS DISPONIBLES PARA REALIZAR LOS PROYECTOS DEL OBSERVATORIO TURÍSTICO.
	TIPO ESTRATÉGICO	DIMENSIÓN EFICIENCIA	FRECUENCIA IRREGULAR	META 1.00

Datos de Identificación del Programa Presupuestario

RESPONSABLE DEL PP	INSTANCIA(S) EJECUTORA(S) DEL PP	IMPORTE: \$ 6,502,690.00
RAMO : 16 - TURISMO	131 - SECRETARÍA DE TURISMO	6,502,690.00
INSTITUCIÓN : 131 - SECRETARÍA DE TURISMO		
UNIDAD RESPONSABLE : 2200 - DIRECCIÓN GENERAL DE INNOVACIÓN Y CALIDAD		
POBLACIÓN OBJETIVO : EMPRESAS DEL SECTOR TURÍSTICO EN PUEBLA CON BAJOS NIVELES DE COMPETITIVIDAD		

Alineación

Plan Estatal de Desarrollo 2019 - 2024

PLAN ESTATAL DE DESARROLLO

EJE: 03 DESARROLLO ECONÓMICO PARA TODAS Y TODOS

OBJETIVO: 03 IMPULSAR EL DESARROLLO ECONÓMICO SOSTENIBLE EN TODAS LAS REGIONES DEL ESTADO, CON UN ENFOQUE DE GÉNERO, IDENTIDAD E INTERSECCIONALIDAD.

ESTRATEGIA: 01 FOMENTAR ENCADENAMIENTOS PRODUCTIVOS Y LA ATRACCIÓN DE INVERSIONES PARA LA GENERACIÓN DE EMPLEOS, EL DESARROLLO INTEGRAL Y REGIONAL.

LÍNEA DE ACCIÓN: 06 GENERAR ESQUEMAS DE DESARROLLO Y PROMOCIÓN TURÍSTICA BASADOS EN INNOVACIÓN Y VOCACIÓN TURÍSTICA.

Programas Derivados del Plan Estatal de Desarrollo 2019 - 2024

PROGRAMA SECTORIAL : 06 PROGRAMA SECTORIAL DE TURISMO

Programas Especiales (Transversales)

- PROGRAMA ESPECIAL : 01 PROGRAMA ESPECIAL DE INFRAESTRUCTURA
- PROGRAMA ESPECIAL : 02 PROGRAMA ESPECIAL DE PUEBLOS INDÍGENAS
- PROGRAMA ESPECIAL : 03 PROGRAMA ESPECIAL DE IGUALDAD SUSTANTIVA
- PROGRAMA ESPECIAL : 05 PROGRAMA ESPECIAL JUVENTUDES

Objetivos, Indicadores y Metas de la MIR

FIN

RESUMEN NARRATIVO	INDICADOR	MEDIOS DE VERIFICACIÓN		SUPUESTO
CONTRIBUIR A IMPULSAR MÁS Y MEJORES SERVICIOS TURÍSTICOS MEDIANTE BUENAS PRÁCTICAS PARA ELEVAR EL NIVEL DE COMPETITIVIDAD DEL SECTOR EN EL ESTADO DE PUEBLA.	AFLUENCIA DE VISITANTES.	SECRETARÍA DE TURISMO FEDERAL MEDIANTE EL SISTEMA DATATUR: HTTP://DATATUR.SECTOR.GOB.MX Y REGISTROS ADMINISTRATIVOS INTERNOS DE LA SECRETARÍA DE TURISMO DEL ESTADO DE PUEBLA CON DOMICILIO PARA RECIBIR SOLICITUDES DE INFORMACIÓN EN AVENIDA REFORMA 1305, COLONIA CENTRO PUEBLA, PUEBLA		LOS TURISTAS ELIGEN EL ESTADO DE PUEBLA COMO DESTINO PARA SU ESTADÍA DEBIDO A LA DIVERSIDAD DE PRODUCTOS TURÍSTICOS Y A LA CALIDAD DEL SECTOR.
	TIPO ESTRATÉGICO	DIMENSIÓN EFICACIA	FRECUENCIA ANUAL	META 4,711,338.00

PROPÓSITO

RESUMEN NARRATIVO	INDICADOR	MEDIOS DE VERIFICACIÓN		SUPUESTO
LAS EMPRESAS CON VOCACIÓN TURÍSTICA DEL ESTADO DE PUEBLA PRESENTAN MAYOR COMPETITIVIDAD AL OFRECER SERVICIOS DE CALIDAD.	OCUPACIÓN HOTELERA EN EL ESTADO.	CARPETAS DE TRABAJO: OCUPACIÓN HOTELERA 2021 Y REGISTROS INTERNOS A RESGUARDO DE LA DIRECCIÓN DE PLANEACIÓN Y PROYECTOS CON DOMICILIO PARA RECIBIR SOLICITUDES DE INFORMACIÓN EN AVENIDA REFORMA 1305, COLONIA CENTRO, PUEBLA, PUEBLA		LOS TURISTAS SE INTERESAN EN CONOCER EL ESTADO DE PUEBLA.
	TIPO ESTRATÉGICO	DIMENSIÓN EFICACIA	FRECUENCIA ANUAL	META 20.71



MATRIZ DE INDICADORES PARA RESULTADOS

E074 - MEJORA DE LA CALIDAD TURÍSTICA

COMPONENTE 1

RESUMEN NARRATIVO	INDICADOR	MEDIOS DE VERIFICACIÓN		SUPUESTO
HOMBRES Y MUJERES CAPACITADOS EN LA MEJORA DE LA CALIDAD DE PRESTACIÓN DE SERVICIOS TURÍSTICOS.	NÚMERO DE HOMBRES Y MUJERES CAPACITADOS EN LA MEJORA DE LA CALIDAD DE PRESTACIÓN DE SERVICIOS TURÍSTICOS.	ARCHIVOS FÍSICOS Y ELECTRÓNICOS DE LA DIRECCIÓN DE FORMACIÓN TURÍSTICA A TRAVÉS DE CONSULTA MEDIANTE SOLICITUD DEL PORTAL DE TRANSPARENCIA		LOS PRESTADORES DE SERVICIOS SE PROFESIONALIZAN EN MATERIA TURÍSTICA PARA ELEVAR LA COMPETITIVIDAD DEL DESTINO.
	TIPO GESTIÓN	DIMENSIÓN EFICACIA	FRECUENCIA ANUAL	META 1,500.00

COMPONENTE 2

RESUMEN NARRATIVO	INDICADOR	MEDIOS DE VERIFICACIÓN		SUPUESTO
CONSEJOS CONSULTIVOS MUNICIPALES DE TURISMO CONFORMADOS.	NÚMERO DE CONSEJOS CONSULTIVOS MUNICIPALES DE TURISMO CONFORMADOS.	ACTA DE CONFORMACIÓN DEL CONSEJO CONSULTIVO MUNICIPAL DE TURISMO A TRAVÉS DEL PORTAL DE TRANSPARENCIA RESGUARDADA EN LA DIRECCIÓN DE CALIDAD Y REGULACIÓN TURÍSTICA.		LOS FUNCIONARIOS MUNICIPALES, PRESTADORES DE SERVICIOS Y DEMÁS INVOLUCRADOS EN EL SECTOR TURÍSTICO, SE INTERESAN EN PARTICIPAR EN LOS CONSEJOS CONSULTIVOS DE TURISMO PARA CONTAR CON UN ÓRGANO INSTITUCIONAL DE ASESORÍA, CONSULTORÍA, CONCERTACIÓN Y APOYO.
	TIPO GESTIÓN	DIMENSIÓN EFICACIA	FRECUENCIA ANUAL	META 15.00

COMPONENTE 3

RESUMEN NARRATIVO	INDICADOR	MEDIOS DE VERIFICACIÓN		SUPUESTO
PRESTADORES DE SERVICIOS TURÍSTICOS INSCRITOS EN EL REGISTRO NACIONAL DE TURISMO (RNT).	NÚMERO DE PRESTADORES DE SERVICIOS TURÍSTICOS INSCRITOS EN EL REGISTRO NACIONAL DE TURISMO (RNT).	PLATAFORMA FEDERAL Y ARCHIVOS FÍSICOS Y ELECTRÓNICOS DE LA DIRECCIÓN DE CALIDAD Y REGULACIÓN TURÍSTICA A TRAVÉS DE CONSULTA EN EL PORTAL DE TRANSPARENCIA		SE CUENTA CON UN CATÁLOGO PÚBLICO NACIONAL DE PRESTADORES DE SERVICIOS TURÍSTICOS, ESTABLECIDO POR LA LEY GENERAL DE TURISMO.
	TIPO GESTIÓN	DIMENSIÓN EFICACIA	FRECUENCIA ANUAL	META 1,200.00

COMPONENTE 4

RESUMEN NARRATIVO	INDICADOR	MEDIOS DE VERIFICACIÓN		SUPUESTO
PRESTADORES DE SERVICIOS TURÍSTICOS EN EL ESTADO CON CERTIFICADOS, RECONOCIMIENTOS Y SELLOS ENTREGADOS.	NÚMERO DE CERTIFICADOS, RECONOCIMIENTOS Y SELLOS ENTREGADOS A PRESTADORES DE SERVICIOS TURÍSTICOS EN EL ESTADO.	ARCHIVOS FÍSICOS Y ELECTRÓNICOS DE LA DIRECCIÓN DE FORMACIÓN TURÍSTICA, CONSULTA EN EL PORTAL DE TRANSPARENCIA		PRESTADORES DE SERVICIOS TURÍSTICOS EN EL ESTADO SE INTERESAN POR LOS CERTIFICADOS, RECONOCIMIENTOS Y SELLOS ENTREGADOS PARA PROYECTAR A PUEBLA COMO DESTINO SEGURO, MODERNO Y SOCIALMENTE RESPONSABLE.
	TIPO GESTIÓN	DIMENSIÓN EFICACIA	FRECUENCIA ANUAL	META 100.00

MATRIZ DE INDICADORES PARA RESULTADOS

F005 - PROMOCIÓN Y PUBLICIDAD TURÍSTICA

Datos de Identificación del Programa Presupuestario

RESPONSABLE DEL PP	INSTANCIA(S) EJECUTORA(S) DEL PP	IMPORTE: \$ 91,317,144.00
RAMO : 16 - TURISMO	131 - SECRETARÍA DE TURISMO	91,317,144.00
INSTITUCIÓN : 131 - SECRETARÍA DE TURISMO		
UNIDAD RESPONSABLE : 2300 - DIRECCIÓN GENERAL DE PROMOCIÓN TURÍSTICA		
POBLACIÓN OBJETIVO : MUNICIPIOS EN EL ESTADO DE PUEBLA CON POTENCIAL QUE SON PRIORITARIOS EN EL DESARROLLO Y PROMOCIÓN TURÍSTICA		

Alineación

Plan Estatal de Desarrollo 2019 - 2024

PLAN ESTATAL DE DESARROLLO

EJE: 03 DESARROLLO ECONÓMICO PARA TODAS Y TODOS

OBJETIVO: 03 IMPULSAR EL DESARROLLO ECONÓMICO SOSTENIBLE EN TODAS LAS REGIONES DEL ESTADO, CON UN ENFOQUE DE GÉNERO, IDENTIDAD E INTERSECCIONALIDAD.

ESTRATEGIA: 01 FOMENTAR ENCADENAMIENTOS PRODUCTIVOS Y LA ATRACCIÓN DE INVERSIONES PARA LA GENERACIÓN DE EMPLEOS, EL DESARROLLO INTEGRAL Y REGIONAL.

LÍNEA DE ACCIÓN: 06 GENERAR ESQUEMAS DE DESARROLLO Y PROMOCIÓN TURÍSTICA BASADOS EN INNOVACIÓN Y VOCACIÓN TURÍSTICA.

Programas Derivados del Plan Estatal de Desarrollo 2019 - 2024

PROGRAMA SECTORIAL : 06 PROGRAMA SECTORIAL DE TURISMO

Programas Especiales (Transversales)

PROGRAMA ESPECIAL : 01 PROGRAMA ESPECIAL DE INFRAESTRUCTURA

PROGRAMA ESPECIAL : 05 PROGRAMA ESPECIAL JUVENTUDES

Objetivos, Indicadores y Metas de la MIR

FIN

RESUMEN NARRATIVO	INDICADOR	MEDIOS DE VERIFICACIÓN		SUPUESTO
CONTRIBUIR AL AUMENTO DE LA AFLUENCIA DE VISITANTES EN LA ENTIDAD MEDIANTE EL TRABAJO DE LOS TRES ÓRDENES DE GOBIERNO DE FORMA CONJUNTA, PARA FUSIONAR PLANES Y PROYECTOS QUE IMPULSEN A LA ENTIDAD NACIONAL E INTERNACIONALMENTE.	LLEGADA DE TURISTAS.	SECRETARÍA DE TURISMO FEDERAL / DIRECCIÓN DE ATENCIÓN Y SERVICIOS AL TURISTA CON DOMICILIO PARA RECIBIR SOLICITUDES DE INFORMACIÓN EN AVENIDA REFORMA 1305, COLONIA CENTRO PUEBLA, PUEBLA		LOS TURISTAS ELIGEN EL ESTADO DE PUEBLA COMO DESTINO PARA SU ESTADIA POR SU DIVERSIDAD DE PRODUCTOS TURÍSTICOS.
	TIPO ESTRATÉGICO	DIMENSIÓN EFICACIA	FRECUENCIA ANUAL	META 1,590,113.00

PROPÓSITO

RESUMEN NARRATIVO	INDICADOR	MEDIOS DE VERIFICACIÓN		SUPUESTO
LOS MUNICIPIOS DEL ESTADO DE PUEBLA SE BENEFICIAN CON LA DERRAMA ECONÓMICA DERIVADA DE LA PROMOCIÓN TURÍSTICA DEL ESTADO EN LOS ÁMBITOS NACIONAL E INTERNACIONAL.	DERRAMA ECONÓMICA.	SECRETARÍA DE TURISMO FEDERAL MEDIANTE EL SISTEMA DATATUR, HTTPS://DATATUR.SECTOR.GOB.MX/SITEPAGES/INICIO.ASPX REGISTROS INTERNOS DE LA DIRECCIÓN GENERAL DE PROMOCIÓN TURÍSTICA CON DOMICILIO PARA RECIBIR SOLICITUDES DE INFORMACIÓN EN AVENIDA REFORMA 1305, COLONIA CENTRO PUEBLA, PUEBLA		LOS TURISTAS VISITAN EL ESTADO DE PUEBLA.
	TIPO ESTRATÉGICO	DIMENSIÓN EFICACIA	FRECUENCIA ANUAL	META 4,887,192,508.00



MATRIZ DE INDICADORES PARA RESULTADOS

F005 - PROMOCIÓN Y PUBLICIDAD TURÍSTICA

COMPONENTE 1

RESUMEN NARRATIVO	INDICADOR	MEDIOS DE VERIFICACIÓN		SUPUESTO
TURISMO ESPECIALIZADO IMPULSADO.	NÚMERO DE ACCIONES DE PROMOCIÓN DEL TURISMO ESPECIALIZADO REALIZADAS.	REGISTROS INTERNOS DE LA DIRECCIÓN DE PROMOCIÓN Y PUBLICIDAD CON DOMICILIO PARA RECIBIR SOLICITUDES DE INFORMACIÓN EN AVENIDA REFORMA 1305, COLONIA CENTRO PUEBLA, PUEBLA		LOS TURISTAS QUE LLEGAN A PUEBLA SE INTERESAN POR EL TURISMO ESPECIALIZADO.
	TIPO GESTIÓN	DIMENSIÓN EFICACIA	FRECUENCIA TRIMESTRAL	META 25.00

COMPONENTE 2

RESUMEN NARRATIVO	INDICADOR	MEDIOS DE VERIFICACIÓN		SUPUESTO
MUNICIPIOS CON ATRACTIVOS TURÍSTICOS DE LA ENTIDAD PROMOCIONADOS.	PORCENTAJE DE MUNICIPIOS CON ATRACTIVOS TURÍSTICOS EN EL ESTADO DE PUEBLA PROMOCIONADOS.	DIRECCIÓN DE PROMOCIÓN Y PUBLICIDAD, CARPETAS DE RUEDAS DE PRENSA, DE DISEÑOS Y DE DISTRIBUCIÓN DE FOLLETERÍA; CON DOMICILIO PARA RECIBIR SOLICITUDES DE INFORMACIÓN EN AVENIDA REFORMA 1305, COLONIA CENTRO PUEBLA, PUEBLA		LOS MUNICIPIOS CUMPLEN CON LOS REQUISITOS PARA RECIBIR APOYOS EN TIEMPO Y FORMA, ADEMÁS DE PRESENTAR SU OFICIO DE PETICIÓN PARA LA PROMOCIÓN.
	TIPO GESTIÓN	DIMENSIÓN EFICACIA	FRECUENCIA TRIMESTRAL	META 9.68

COMPONENTE 3

RESUMEN NARRATIVO	INDICADOR	MEDIOS DE VERIFICACIÓN		SUPUESTO
IMAGEN DEL ESTADO COMO UN DESTINO CONFIABLE Y MODERNO IMPULSADA.	PERSONAS INFORMADAS MEDIANTE MEDIOS ELECTRÓNICOS, MESAS DE HOSPITALIDAD Y MÓDULOS DE INFORMACIÓN.	PAGINA HTTPS://WWW.VISITPUEBLA.MX/ Y REGISTROS INTERNOS DE LA DIRECCIÓN DE PROMOCIÓN Y PUBLICIDAD Y DIRECCIÓN DE RELACIONES PÚBLICAS CON DOMICILIO PARA RECIBIR SOLICITUDES DE INFORMACIÓN EN AVENIDA REFORMA 1305, COLONIA CENTRO PUEBLA, PUEBLA		LOS TURISTAS VISITAN LAS PAGINAS DE INTERNET Y HACEN USO DE LOS MÓDULOS DE INFORMACIÓN Y MESAS DE HOSPITALIDAD.
	TIPO ESTRATÉGICO	DIMENSIÓN EFICACIA	FRECUENCIA ANUAL	META 500,000.00

MATRIZ DE INDICADORES PARA RESULTADOS

FO06 - PROMOCIÓN Y APOYO AL DESARROLLO DE TURISMO DE REUNIONES

Datos de Identificación del Programa Presupuestario

RESPONSABLE DEL PP	INSTANCIA(S) EJECUTORA(S) DEL PP	IMPORTE : \$ 0.00
RAMO : 16 - TURISMO	ENTIDAD NO APOYADA, SU OPERACIÓN LA REALIZA CON RECURSOS PROPIOS	
INSTITUCIÓN : 153 - CONVENCIONES Y PARQUES		
UNIDAD RESPONSABLE : DA3F - CONVENCIONES Y PARQUES		

POBLACIÓN OBJETIVO : LOS VISITANTES DEL SECTOR DE TURISMO DE REUNIONES, SE BENEFICIAN AL CONTAR CON ESPACIOS DE PRIMER NIVEL DESTINADOS A ESTE SEGMENTO, CON UN ENFOQUE SUSTENTABLE Y DE RESPONSABILIDAD SOCIAL, GENERANDO UNA DERRAMA ECONÓMICA POSITIVA PARA LOS HABITANTES DEL ESTADO DE PUEBLA, ASÍ COMO PARA LOS EMPRESARIOS DE LA INDUSTRIA TURÍSTICA.

Alineación

Plan Estatal de Desarrollo 2019 - 2024

PLAN ESTATAL DE DESARROLLO

EJE: 03 DESARROLLO ECONÓMICO PARA TODAS Y TODOS

OBJETIVO: 03 IMPULSAR EL DESARROLLO ECONÓMICO SOSTENIBLE EN TODAS LAS REGIONES DEL ESTADO, CON UN ENFOQUE DE GÉNERO, IDENTIDAD E INTERSECCIONALIDAD.

ESTRATEGIA: 01 FOMENTAR ENCADENAMIENTOS PRODUCTIVOS Y LA ATRACCIÓN DE INVERSIONES PARA LA GENERACIÓN DE EMPLEOS, EL DESARROLLO INTEGRAL Y REGIONAL.

LÍNEA DE ACCIÓN: 05 CONSOLIDAR EL TURISMO EN EL ESTADO COMO ELEMENTO DE DESARROLLO SALVAGUARDANDO EL PATRIMONIO.

LÍNEA DE ACCIÓN: 06 GENERAR ESQUEMAS DE DESARROLLO Y PROMOCIÓN TURÍSTICA BASADOS EN INNOVACIÓN Y VOCACIÓN TURÍSTICA.

Programas Derivados del Plan Estatal de Desarrollo 2019 - 2024

PROGRAMA SECTORIAL : 06 PROGRAMA SECTORIAL DE TURISMO

Objetivos, Indicadores y Metas de la MIR

FIN

RESUMEN NARRATIVO	INDICADOR	MEDIOS DE VERIFICACIÓN		SUPUESTO
CONTRIBUIR A INCREMENTAR LA AFLUENCIA DE VISITANTES AL ESTADO DE PUEBLA, MEDIANTE EL IMPULSO DE MEJORES SERVICIOS TURÍSTICOS, CON CRITERIOS DE SUSTENTABILIDAD SOCIAL, ECONÓMICA Y AMBIENTAL, BENEFICIANDO ASÍ A LA SOCIEDAD Y A LOS PRODUCTORES Y DISTRIBUIDORES DEL SECTOR.	AFLUENCIA DE VISITANTES EN EL ESTADO DE PUEBLA.	HTTP://DATOS.PUEBLA.GOB.MX/DATOS/AFLUENCIA-VISITANTES-DESTINO-TURISTICO-ESTADO-PUEBLA-ANIO-20191231-CSV+(VIEW-GRAPH: {GRAPHOPTIONS:{HOOKS: {PROCESSOFFSET:0},BINDEVENTS:[]}}, GRAPHOPTIONS:{HOOKS: {PROCESSOFFSET:0},BINDEVENTS:[]}})		LOS TURISTAS ELIGEN EL ESTADO DE PUEBLA COMO DESTINO PARA SU ESTADÍA POR SU DIVERSIFICACIÓN DE PRODUCTOS TURÍSTICOS, ASÍ COMO POR LAS BUENAS PRACTICAS TURÍSTICAS.
	TIPO ESTRATÉGICO	DIMENSIÓN EFICACIA	FRECUENCIA ANUAL	META 4,697,448.00

PROPÓSITO

RESUMEN NARRATIVO	INDICADOR	MEDIOS DE VERIFICACIÓN		SUPUESTO
LOS VISITANTES EN EL ESTADO DE PUEBLA DEL SECTOR DE TURISMO DE REUNIONES, SE BENEFICIAN AL CONTAR CON ESPACIOS DE PRIMER NIVEL DESTINADOS A ESTE SEGMENTO, CON UN ENFOQUE SUSTENTABLE Y DE RESPONSABILIDAD SOCIAL, GENERANDO UNA DERRAMA ECONÓMICA POSITIVA PARA LOS HABITANTES DEL ESTADO, ASÍ COMO PARA LOS EMPRESARIOS DE LA INDUSTRIA TURÍSTICA.	PORCENTAJE DE VISITANTES DEL SECTOR DE TURISMO DE REUNIONES.	REPORTES DEL MÓDULO ESTADÍSTICO DEL SISTEMA DE VENTAS DE LA DIRECCIÓN DE MERCADOTECNIA Y VENTAS, TAMBIÉN SE TIENE EL SOPORTE DOCUMENTAL, QUE ES LA ORDEN DE EVENTO Y EL CONTRATO QUE SE ENVÍA A TODAS LAS ÁREAS PARA LA EJECUCIÓN DEL EVENTO DONDE SE TIENE ESPECIFICADO LA AFLUENCIA DE VISITANTES, DICHA INFORMACIÓN SE SUBE DE MANERA ANUAL EN LA PLATAFORMA NACIONAL DE TRANSPARENCIA EN ARTÍCULO 77 FRACCIÓN V INDICADORES DE INTERÉS PÚBLICO. HTTPS://CONSULTAPUBLICAMX.INAL.ORG.MX/VUT-WEB/ Y EN SU PORTAL DE TRANSPARENCIA DEL ORGANISMO. HTTP://WWW.CONVENCIONESPUEBLA.MX/TRANSPARENCIA.HTML		EXISTE INTERÉS POR LOS RECINTOS Y PARQUES DE PARTE DE LOS VISITANTES EN EL ESTADO DE PUEBLA DENTRO DEL SECTOR TURISMO DE REUNIONES.
	TIPO ESTRATÉGICO	DIMENSIÓN EFICIENCIA	FRECUENCIA ANUAL	META 37.03



MATRIZ DE INDICADORES PARA RESULTADOS

FO06 - PROMOCIÓN Y APOYO AL DESARROLLO DE TURISMO DE REUNIONES

COMPONENTE 1

RESUMEN NARRATIVO	INDICADOR	MEDIOS DE VERIFICACIÓN		SUPUESTO
EVENTOS DEL SEGMENTO DE TURISMO DE REUNIONES REALIZADOS.	PORCENTAJE DE EVENTOS REALIZADOS.	<p>REPORTES DEL MÓDULO ESTADÍSTICO DEL SISTEMA DE VENTAS DE LA DIRECCIÓN DE MERCADOTECNIA Y VENTAS ADEMÁS EL SOPORTE DOCUMENTAL ESTÁ EN EL ORDEN DE EVENTO QUE SE ENVÍA A TODAS LAS ÁREAS PARA LA EJECUCIÓN DEL EVENTO Y QUE LO DA LA DIRECCIÓN DE MERCADOTECNIA Y VENTAS. ADEMÁS, DICHA INFORMACIÓN SE SUBE DE MANERA ANUAL HASTA EL EJERCICIO 2020, ESTA INFORMACIÓN ESTÁ EN LA PLATAFORMA NACIONAL DE TRANSPARENCIA EN LA ENTIDAD FEDERATIVA DE PUEBLA, TIPO DE SUJETO PODER EJECUTIVO SELECCIONADO EL SUJETO OBLIGADO A CONVENCIONES Y PARQUES, EN EL ARTÍCULO 77 FRACCIÓN V INDICADORES DE INTERÉS PÚBLICO. HTTPS://CONSULTAPUBLICAMX.INAI.ORG.MX/VUT-WEB/ Y EN LA PAGINA DE TRANSPARENCIA DEL ORGANISMO. HTTP://WWW.CONVENCIONESPUEBLA.MX/TRANSPARENCIA.HTML</p>		EXISTE ESTABILIDAD ECONÓMICA EN EL ESTADO LO QUE IMPLICA QUE TENGA PRESENCIA EN EL RUBRO TURISMO DE REUNIONES TANTO A NIVEL NACIONAL COMO INTERNACIONAL.
	TIPO ESTRATÉGICO	DIMENSIÓN EFICIENCIA	FRECUENCIA ANUAL	META 36.65

COMPONENTE 2

RESUMEN NARRATIVO	INDICADOR	MEDIOS DE VERIFICACIÓN		SUPUESTO
CERTIFICACIONES EN TEMAS DE CALIDAD Y/O SUSTENTABILIDAD AMBIENTAL OBTENIDAS.	PORCENTAJE DE CERTIFICACIONES EN CALIDAD Y SUSTENTABILIDAD OBTENIDAS.	<p>DOCUMENTO QUE CONSTATA LAS CERTIFICACIONES Y/O RECONOCIMIENTOS OBTENIDAS EN TEMAS DE CALIDAD Y/O SUSTENTABILIDAD AMBIENTAL. SE ANEXA LIGA DONDE SE DIFUNDEN LOS RECINTOS QUE TIENEN CERTIFICACIONES HTTPS://ES.EARTHCHECK.ORG/ EN LA SECCIÓN DE NOTICIAS DONDE PUBLICAN LOS RECINTOS QUE VAN OBTENIENDO CERTIFICACIONES. LA FRECUENCIA DE MEDICIÓN DE ESTE COMPONENTE ES SEMESTRAL. EL RESPONSABLE DE LA INFORMACIÓN ES LA DIRECCIÓN EJECUTIVA DE CONVENCIONES Y PARQUES ASÍ COMO EN LA PÁGINA DE TRANSPARENCIA DEL ORGANISMO HTTP://WWW.CONVENCIONESPUEBLA.MX/TRANSPARENCIA.HTML</p>		EXISTE DESARROLLO TEMAS DE CALIDAD Y SUSTENTABILIDAD DENTRO DEL ORGANISMO CONVENCIONES Y PARQUES POR LAS BUENAS PRÁCTICAS.
	TIPO GESTIÓN	DIMENSIÓN EFICIENCIA	FRECUENCIA SEMESTRAL	META 100.00

COMPONENTE 3

RESUMEN NARRATIVO	INDICADOR	MEDIOS DE VERIFICACIÓN		SUPUESTO
PROGRAMA DE CAPACITACIÓN PARA EL PERSONAL CON TEMAS DE INTERÉS REALIZADOS.	PORCENTAJE DE CUMPLIMIENTO EN LA REALIZACIÓN DEL PROGRAMA ANUAL DE CAPACITACIONES.	<p>REPORTE DEL ÁREA DE FACTOR HUMANO, ADEMÁS DICHA INFORMACIÓN SE SUBE DE MANERA ANUAL EN LA PLATAFORMA NACIONAL DE TRANSPARENCIA EN LA ENTIDAD FEDERATIVA DE PUEBLA, TIPO DE SUJETO PODER EJECUTIVO SELECCIONADO EL SUJETO OBLIGADO A CONVENCIONES Y PARQUES, EN EL ARTÍCULO 77 FRACCIÓN V INDICADORES DE INTERÉS, Y EN LA PÁGINA OFICIAL DE CONVENCIONES Y PARQUES EN LA SECCIÓN DE TRANSPARENCIA, HTTPS://CONVENCIONESPUEBLA.MX/TRANSPARENCIA/ASSETS/DOCS/</p>		EXISTE INTERÉS Y BUENA PARTICIPACIÓN DE PARTE DE LAS Y LOS SERVIDORES DEL ORGANISMO POR LAS CAPACITACIONES.
	TIPO GESTIÓN	DIMENSIÓN EFICIENCIA	FRECUENCIA ANUAL	META 100.00



RAMO: 17 INFRAESTRUCTURA

PRESUPUESTO BASADO EN RESULTADOS



MATRIZ DE INDICADORES PARA RESULTADOS

E075 - PRESTACIÓN Y REGULARIZACIÓN DE SERVICIOS EN MATERIA DE AGUA Y SANEAMIENTO

Datos de Identificación del Programa Presupuestario

RESPONSABLE DEL PP	INSTANCIA(S) EJECUTORA(S) DEL PP	IMPORTE: \$ 11,315,376.00
RAMO: 17 - INFRAESTRUCTURA	020 - COMISIÓN ESTATAL DE AGUA Y SANEAMIENTO DE PUEBLA	11,315,376.00
INSTITUCIÓN: 020 - COMISIÓN ESTATAL DE AGUA Y SANEAMIENTO DE PUEBLA		
UNIDAD RESPONSABLE: DA3H - COMISIÓN ESTATAL DE AGUA Y SANEAMIENTO DE PUEBLA		
POBLACIÓN OBJETIVO: POBLACIÓN TOTAL DEL ESTADO DE PUEBLA QUE CUENTA CON INFRAESTRUCTURA DE LOS SERVICIOS BÁSICOS EN MATERIA HÍDRICA CON FUNCIONAMIENTO DEFICIENTE		

Alineación

Plan Estatal de Desarrollo 2019 - 2024

PLAN ESTATAL DE DESARROLLO

EJE: 04 DISMINUCIÓN DE LAS DESIGUALDADES

OBJETIVO: 04 REDUCIR LA POBREZA Y LA BRECHA DE DESIGUALDAD SOCIAL, ENTRE LAS PERSONAS Y LAS REGIONES, CON UN ENFOQUE SOSTENIBLE.

ESTRATEGIA: 01 GENERAR LAS CONDICIONES QUE PERMITAN MEJORAR EL BIENESTAR INTEGRAL DE LAS PERSONAS.

LÍNEA DE ACCIÓN: 05 MEJORAR EL ACCESO Y LA COBERTURA DE LOS SERVICIOS BÁSICOS EN LA VIVIENDA CON ENFOQUE DE PERTINENCIA CULTURAL EN LAS REGIONES DEL ESTADO.

Programas Derivados del Plan Estatal de Desarrollo 2019 - 2024

PROGRAMA INSTITUCIONAL: 05 PROGRAMA INSTITUCIONAL DE LA COMISIÓN ESTATAL DE AGUA Y SANEAMIENTO DEL ESTADO DE PUEBLA

Programas Especiales (Transversales)

PROGRAMA ESPECIAL: 01 PROGRAMA ESPECIAL DE INFRAESTRUCTURA

Objetivos, Indicadores y Metas de la MIR

FIN

RESUMEN NARRATIVO	INDICADOR	MEDIOS DE VERIFICACIÓN		SUPUESTO
CONTRIBUIR A LA DISMINUCIÓN DE LOS ALTOS ÍNDICES DE MORBILIDAD Y MARGINACIÓN MEDIANTE LA ADECUADA PRESTACIÓN DE LOS SERVICIOS BÁSICOS EN MATERIA HIDRÁULICA, INCREMENTANDO LA CALIDAD DEL AGUA PARA USO Y CONSUMO HUMANO QUE PRESTAN LOS MUNICIPIOS Y ORGANISMOS OPERADORES A LOS HABITANTES DEL ESTADO ASÍ COMO LA PLANEACIÓN INTEGRAL DE LAS ACCIONES EN MATERIA DE INFRAESTRUCTURA HIDRÁULICA.	ÍNDICE GLOBAL DE ACCESO A LOS SERVICIOS BÁSICOS DE AGUA.	ÍNDICE GLOBAL DE ACCESO A LOS SERVICIOS DE AGUA PUBLICADO ANUALMENTE POR EL SISTEMA NACIONAL DE INFORMACIÓN ESTADÍSTICA Y GEOGRÁFICA DE ACUERDO A LO PRESENTADO POR LA SUBDIRECCIÓN GENERAL DE AGUA POTABLE, DRENAJE Y SANEAMIENTO DE LA COMISIÓN NACIONAL DEL AGUA HTTP://CEIGEP.PUEBLA.GOB.MX/		EL GOBIERNO MANTIENE UNA POLÍTICA DE APOYO A OBRAS Y ACCIONES QUE DISMINUYAN LA MARGINACIÓN Y REZAGO SOCIAL, INCLUIDAS LAS DE INFRAESTRUCTURA HIDRÁULICA.
	TIPO ESTRATÉGICO	DIMENSIÓN EFICACIA	FRECUENCIA ANUAL	MÉTODO DE CÁLCULO DATO ABSOLUTO
			META 0.66	

PROPÓSITO

RESUMEN NARRATIVO	INDICADOR	MEDIOS DE VERIFICACIÓN		SUPUESTO
LOS MUNICIPIOS DEL ESTADO DE PUEBLA CON REGAZO SOCIAL, OBTIENEN UNA AMPLIACIÓN Y REGULARIZACIÓN DE LOS SERVICIOS BÁSICOS EN MATERIA HIDRÁULICA.	PORCENTAJE DE MUNICIPIOS BENEFICIADOS CON MEJORAS EN LOS SERVICIOS DE AGUA POTABLE, ALCANTARILLADO Y SANEAMIENTO.	OFICIO ANUAL DE MUNICIPIOS PRIORITARIOS EMITIDO POR LA SECRETARÍA ESTATAL DE SALUD DE PUEBLA, COMPROBANTE DE ORDEN DE SERVICIO, COMPROBANTE DE PAGO DEL SERVICIO Y BITÁCORA DEL SERVICIO REALIZADO GENERADOS POR LA COMISIÓN ESTATAL DE AGUA Y SANEAMIENTO DE PUEBLA		MUNICIPIOS Y ORGANISMOS OPERADORES DE AGUA COADYUVAN AL ÓPTIMO FUNCIONAMIENTO DE LAS REDES DE AGUA Y DRENAJE.
	TIPO ESTRATÉGICO	DIMENSIÓN EFICACIA	FRECUENCIA ANUAL	MÉTODO DE CÁLCULO (V1/V2)*100
			META 100.00	



MATRIZ DE INDICADORES PARA RESULTADOS

E075 - PRESTACIÓN Y REGULARIZACIÓN DE SERVICIOS EN MATERIA DE AGUA Y SANEAMIENTO

COMPONENTE 1

RESUMEN NARRATIVO	INDICADOR	MEDIOS DE VERIFICACIÓN		SUPUESTO
CONTROLES NORMATIVOS DE LOS PROGRAMAS FEDERALES IMPLEMENTADOS.	PORCENTAJE DE ACCIONES IMPLEMENTADAS PARA EL CONTROL DE LOS PROGRAMAS DE LA COMISIÓN NACIONAL DEL AGUA REALIZADOS.	ANEXOS MODIFICATORIOS DE LOS PROGRAMAS DE LA COMISIÓN NACIONAL DEL AGUA Y MINUTAS DE LAS REUNIONES ORDINARIAS Y EXTRAORDINARIAS DE LA COMISIÓN DE REGULACIÓN Y SEGUIMIENTO DEL ESTADO DE PUEBLA, GENERADOS DE MANERA TRIMESTRAL POR LA DIRECCIÓN DE PROGRAMACIÓN Y GESTIÓN OPERATIVA DE LA COMISIÓN ESTATAL DE AGUA Y SANEAMIENTO		EL GOBIERNO FEDERAL OTORGA LOS RECURSOS ETIQUETADOS EN TIEMPO Y FORMA.
	TIPO GESTIÓN	DIMENSIÓN EFICIENCIA	FRECUENCIA TRIMESTRAL	META 100.00

COMPONENTE 2

RESUMEN NARRATIVO	INDICADOR	MEDIOS DE VERIFICACIÓN		SUPUESTO
SERVICIOS A LOS SISTEMAS DE ALCANTARILLADO Y DRENAJE PARA SU ÓPTIMO FUNCIONAMIENTO REALIZADOS.	PORCENTAJE DE SERVICIOS A LOS SISTEMAS DE DRENAJE Y ALCANTARILLADO SANITARIO REALIZADOS.	REPORTE DE LAS NOTAS INFORMATIVAS Y BITÁCORAS DE SERVICIOS GENERADOS TRIMESTRALMENTE POR LA DIRECCIÓN TÉCNICA Y DE ATENCIÓN A MUNICIPIOS DE LA COMISIÓN ESTATAL DE AGUA Y SANEAMIENTO DE PUEBLA		LA SECRETARÍA DE PLANEACIÓN Y FINANZAS AUTORIZA LOS RECURSOS PARA LA AMPLIACIÓN A LOS SERVICIOS DE LOS SISTEMAS DE ALCANTARILLADO Y DRENAJE EN LOS MUNICIPIOS DEL ESTADO DE PUEBLA.
	TIPO GESTIÓN	DIMENSIÓN EFICIENCIA	FRECUENCIA TRIMESTRAL	META 100.00

COMPONENTE 3

RESUMEN NARRATIVO	INDICADOR	MEDIOS DE VERIFICACIÓN		SUPUESTO
ACCIONES DE SANEAMIENTO Y CALIDAD DEL AGUA IMPLEMENTADAS EN EL ESTADO.	PORCENTAJE DE ACCIONES DE SANEAMIENTO Y CALIDAD DEL AGUA IMPLEMENTADAS EN EL ESTADO.	REPORTE TRIMESTRAL DE CÉDULAS DE SUPERVISIÓN A PLANTAS DE TRATAMIENTO Y REPORTE ANUAL DEL EVENTO DE CAPACITACIÓN DE ORGANISMOS OPERADORES DEL ESTADO DE PUEBLA GENERADOS POR LA DIRECCIÓN TÉCNICA Y DE ATENCIÓN A MUNICIPIOS DE LA COMISIÓN ESTATAL DE AGUA Y SANEAMIENTO DE PUEBLA		LOS MUNICIPIOS Y ORGANISMOS OPERADORES PARTICIPAN EN LA CAPACITACIÓN DE CALIDAD EN LOS SERVICIOS DE AGUA POTABLE Y SANEAMIENTO.
	TIPO GESTIÓN	DIMENSIÓN EFICIENCIA	FRECUENCIA TRIMESTRAL	META 100.00

COMPONENTE 4

RESUMEN NARRATIVO	INDICADOR	MEDIOS DE VERIFICACIÓN		SUPUESTO
ACCIONES DE VIGILANCIA DE LA CALIDAD DEL AGUA EN LAS ÁREAS HIDRÁULICAS EN RÍOS, BARRANCAS Y VASOS REGULADORES REALIZADAS EN LOS MUNICIPIOS Y SISTEMAS OPERADORES.	PORCENTAJE DE ACCIONES REALIZADAS PARA MEJORAR LA CALIDAD DE LAS ÁREAS HIDRÁULICAS Y LA PRESTACIÓN DEL SERVICIO DE AGUA POTABLE Y SANEAMIENTO.	REPORTES TRIMESTRALES DE ACTIVIDADES, REPORTES TÉCNICOS Y REPORTES DE ACTAS DE ENTREGA RECEPCIÓN POR CADA MUNICIPIO Y ORGANISMO OPERADOR, GENERADOS POR LA DIRECCIÓN TÉCNICA Y DE ATENCIÓN A MUNICIPIOS DE LA COMISIÓN ESTATAL DE AGUA Y SANEAMIENTO DE PUEBLA		LOS MUNICIPIOS Y SISTEMAS OPERADORES COADYUVAN EN LA VIGILANCIA DE LAS ÁREAS HIDRÁULICAS EN RÍOS, BARRANCAS Y VASOS REGULADORES.
	TIPO GESTIÓN	DIMENSIÓN EFICIENCIA	FRECUENCIA TRIMESTRAL	META 100.00

MATRIZ DE INDICADORES PARA RESULTADOS

E077 - AGUA POTABLE, DRENAJE Y TRATAMIENTO

Datos de Identificación del Programa Presupuestario

RESPONSABLE DEL PP	INSTANCIA(S) EJECUTORA(S) DEL PP	IMPORTE: \$ 318,903,406.00
RAMO: 17 - INFRAESTRUCTURA	020 - COMISIÓN ESTATAL DE AGUA Y SANEAMIENTO DE PUEBLA	318,903,406.00
INSTITUCIÓN: 020 - COMISIÓN ESTATAL DE AGUA Y SANEAMIENTO DE PUEBLA		
UNIDAD RESPONSABLE: DA3H - COMISIÓN ESTATAL DE AGUA Y SANEAMIENTO DE PUEBLA		
POBLACIÓN OBJETIVO: HABITANTES DEL ESTADO DE PUEBLA CON CARENCIA SOCIAL POR ACCESO A LOS SERVICIOS BÁSICOS EN LA VIVIENDA		

Alineación

Plan Estatal de Desarrollo 2019 - 2024

PLAN ESTATAL DE DESARROLLO

EJE: 04 DISMINUCIÓN DE LAS DESIGUALDADES

OBJETIVO: 04 REDUCIR LA POBREZA Y LA BRECHA DE DESIGUALDAD SOCIAL, ENTRE LAS PERSONAS Y LAS REGIONES, CON UN ENFOQUE SOSTENIBLE.

ESTRATEGIA: 01 GENERAR LAS CONDICIONES QUE PERMITAN MEJORAR EL BIENESTAR INTEGRAL DE LAS PERSONAS.

LÍNEA DE ACCIÓN: 05 MEJORAR EL ACCESO Y LA COBERTURA DE LOS SERVICIOS BÁSICOS EN LA VIVIENDA CON ENFOQUE DE PERTINENCIA CULTURAL EN LAS REGIONES DEL ESTADO.

Programas Derivados del Plan Estatal de Desarrollo 2019 - 2024

PROGRAMA INSTITUCIONAL: 05 PROGRAMA INSTITUCIONAL DE LA COMISIÓN ESTATAL DE AGUA Y SANEAMIENTO DEL ESTADO DE PUEBLA

Programas Especiales (Transversales)

PROGRAMA ESPECIAL: 01 PROGRAMA ESPECIAL DE INFRAESTRUCTURA

Objetivos, Indicadores y Metas de la MIR

FIN

RESUMEN NARRATIVO	INDICADOR	MEDIOS DE VERIFICACIÓN		SUPUESTO
CONTRIBUIR EN EL ACCESO DE LOS SERVICIOS BÁSICOS EN LA VIVIENDA A LOS HABITANTES DEL ESTADO DE PUEBLA CON CARENCIA SOCIAL MEDIANTE EL INCREMENTO DE COBERTURA DE AGUA POTABLE, DRENAJE Y SANEAMIENTO A TRAVÉS DE LA CONSTRUCCIÓN Y MEJORAMIENTO DE INFRAESTRUCTURA HIDRÁULICA.	CARENCIA POR ACCESO A LOS SERVICIOS BÁSICOS EN LA VIVIENDA EN EL ESTADO DE PUEBLA.	ANEXO ESTADÍSTICO DE POBREZA PUBLICADO POR EL CONSEJO NACIONAL DE EVALUACIÓN DE LA POLÍTICA DE DESARROLLO SOCIAL (CONEVAL): HTTPS://WWW.CONEVAL.ORG.MX/MEDICION/MP/PAGINAS/AE_POBREZA_2018.ASPX		LOS TRES ÓRDENES DE GOBIERNO Y DIFERENTES DEPENDENCIAS Y ENTIDADES REALIZAN ACCIONES PERTINENTES PARA DISMINUIR CARENCIAS POR SERVICIOS BÁSICOS A LA VIVIENDA.
	TIPO ESTRATÉGICO	DIMENSIÓN EFICACIA	FRECUENCIA BIENAL	META 26.00

PROPÓSITO

RESUMEN NARRATIVO	INDICADOR	MEDIOS DE VERIFICACIÓN		SUPUESTO
LOS HABITANTES DEL ESTADO DE PUEBLA CON CARENCIA SOCIAL POR ACCESO A LOS SERVICIOS BÁSICOS EN LA VIVIENDA SON BENEFICIADOS POR OBRAS DE INFRAESTRUCTURA HIDRÁULICA PARA EL MEJORAMIENTO DE LOS SERVICIOS DE AGUA POTABLE, DRENAJE Y SANEAMIENTO.	PORCENTAJE DE COBERTURA DE LOS SERVICIOS DE AGUA POTABLE, DRENAJE Y SANEAMIENTO.	SITUACIÓN DEL SUBSECTOR AGUA POTABLE, DRENAJE Y SANEAMIENTO PUBLICADO POR LA COMISIÓN NACIONAL DEL AGUA (CONAGUA) EDICIÓN 2019 DE ACUERDO A LOS DATOS MANEJADOS EN EL CAPÍTULO 2 EN EL CUADRO 2.1 PARA LOS DATOS DEL ESTADO DE PUEBLA: HTTPS://WWW.GOB.MX/CMS/UPLOADS/ATTACHMENT/FILE/54702/DSAPAS_1-20.PDF		LAS CONDICIONES MICROECONÓMICAS PERMITEN CONTAR CON RECURSOS SUFICIENTES PARA EL DESARROLLO ÓPTIMO DE LA INFRAESTRUCTURA HIDRÁULICA.
	TIPO ESTRATÉGICO	DIMENSIÓN EFICIENCIA	FRECUENCIA ANUAL	META 92.77



MATRIZ DE INDICADORES PARA RESULTADOS

E077 - AGUA POTABLE, DRENAJE Y TRATAMIENTO

COMPONENTE 1

RESUMEN NARRATIVO	INDICADOR	MEDIOS DE VERIFICACIÓN		SUPUESTO
PROGRAMAS DE OBRAS DE AGUA POTABLE EJECUTADOS.	PORCENTAJE DE PROGRAMAS DE OBRAS DE AGUA POTABLE EJECUTADAS.	PROGRAMA SEMESTRAL DE EJECUCIÓN DE OBRAS DE AGUA POTABLE GENERADO POR LA DIRECCIÓN DE CONSTRUCCIÓN Y SUPERVISIÓN DE LA COMISIÓN		LAS EMPRESAS CUMPLEN EN TIEMPO Y FORMA CON LAS ESPECIFICACIONES DEL CONTRATO DE EJECUCIÓN DE OBRAS DE AGUA POTABLE.
	TIPO GESTIÓN	DIMENSIÓN EFICACIA	FRECUENCIA SEMESTRAL	META 100.00

COMPONENTE 2

RESUMEN NARRATIVO	INDICADOR	MEDIOS DE VERIFICACIÓN		SUPUESTO
PROGRAMAS DE OBRAS DE ALCANTARILLADO EJECUTADOS.	PORCENTAJE DE PROGRAMAS PARA LA CONSTRUCCIÓN DE SISTEMAS DE ALCANTARILLADO SANITARIOS EJECUTADOS.	PROGRAMA SEMESTRAL DE EJECUCIÓN DE OBRAS DE ALCANTARILLADO SANITARIO GENERADO POR LA DIRECCIÓN DE CONSTRUCCIÓN Y SUPERVISIÓN DE LA COMISIÓN		LAS EMPRESAS CUMPLEN EN TIEMPO Y FORMA CON LAS ESPECIFICACIONES DEL CONTRATO DE EJECUCIÓN DE OBRAS DE ALCANTARILLADO SANITARIO.
	TIPO GESTIÓN	DIMENSIÓN EFICACIA	FRECUENCIA SEMESTRAL	META 100.00

COMPONENTE 3

RESUMEN NARRATIVO	INDICADOR	MEDIOS DE VERIFICACIÓN		SUPUESTO
PROGRAMAS DE OBRAS DE TRATAMIENTO DE AGUAS RESIDUALES Y CAPTACIÓN DE AGUA PLUVIAL EJECUTADOS.	PORCENTAJE DE PROGRAMAS PARA LA CONSTRUCCIÓN DE PLANTAS DE TRATAMIENTO Y SISTEMAS DE CAPTACIÓN DE AGUA PLUVIAL EJECUTADOS.	PROGRAMA SEMESTRAL DE EJECUCIÓN DE OBRAS DE SANEAMIENTO Y SISTEMAS DE CAPTACIÓN DE AGUA PLUVIAL GENERADO POR LA DIRECCIÓN DE CONSTRUCCIÓN Y SUPERVISIÓN DE LA COMISIÓN		LAS EMPRESAS CUMPLEN EN TIEMPO Y FORMA CON LAS ESPECIFICACIONES DEL CONTRATO DE EJECUCIÓN DE OBRAS DE SANEAMIENTO Y CAPTACIÓN DE AGUA PLUVIAL.
	TIPO GESTIÓN	DIMENSIÓN EFICACIA	FRECUENCIA SEMESTRAL	META 100.00

COMPONENTE 4

RESUMEN NARRATIVO	INDICADOR	MEDIOS DE VERIFICACIÓN		SUPUESTO
PROGRAMAS PARA ESTUDIOS Y PROYECTOS DE INFRAESTRUCTURA HIDRÁULICA REALIZADOS.	PORCENTAJE DE PROGRAMAS PARA LA REALIZACIÓN DE ESTUDIOS Y PROYECTOS DE INFRAESTRUCTURA HIDRÁULICA EJECUTADOS.	REPORTE ANUAL DE PROYECTOS DE INFRAESTRUCTURA HIDRÁULICA PARA EJECUCIÓN, GENERADO POR LA DIRECCIÓN DE CONSTRUCCIÓN Y SUPERVISIÓN DE LA COMISIÓN		LAS EMPRESAS PRESENTAN PROYECTOS DE INFRAESTRUCTURA HIDRÁULICA EN TIEMPO Y FORMA CON LAS ESPECIFICACIONES REQUERIDAS.
	TIPO GESTIÓN	DIMENSIÓN EFICIENCIA	FRECUENCIA ANUAL	META 100.00



MATRIZ DE INDICADORES PARA RESULTADOS

E078 - ADMINISTRACIÓN DE RECURSOS PARA LA INFRAESTRUCTURA EDUCATIVA

Datos de Identificación del Programa Presupuestario

RESPONSABLE DEL PP	INSTANCIA(S) EJECUTORA(S) DEL PP	IMPORTE : \$ 69,228,888.00
RAMO : 17 - INFRAESTRUCTURA	024 - COMITÉ ADMINISTRADOR POBLANO PARA LA CONSTRUCCIÓN DE ESPACIOS EDUCATIVOS	69,228,888.00
INSTITUCIÓN : 024 - COMITÉ ADMINISTRADOR POBLANO PARA LA CONSTRUCCIÓN DE ESPACIOS EDUCATIVOS		
UNIDAD RESPONSABLE : DA3G - COMITÉ ADMINISTRADOR POBLANO PARA LA CONSTRUCCIÓN DE ESPACIOS EDUCATIVOS		
POBLACIÓN OBJETIVO : ESPACIOS EDUCATIVOS DEL SECTOR PÚBLICO DEL ESTADO DE PUEBLA QUE LA SECRETARÍA DE EDUCACIÓN PÚBLICA PRIORIZÓ PARA RECIBIR ATENCIÓN EN MATERIA DE CONSTRUCCIÓN REHABILITACIÓN Y EQUIPAMIENTO		

Alineación

Plan Estatal de Desarrollo 2019 - 2024

PLAN ESTATAL DE DESARROLLO

EJE: 04 DISMINUCIÓN DE LAS DESIGUALDADES

OBJETIVO: 04 REDUCIR LA POBREZA Y LA BRECHA DE DESIGUALDAD SOCIAL, ENTRE LAS PERSONAS Y LAS REGIONES, CON UN ENFOQUE SOSTENIBLE.

ESTRATEGIA: 01 GENERAR LAS CONDICIONES QUE PERMITAN MEJORAR EL BIENESTAR INTEGRAL DE LAS PERSONAS.

LÍNEA DE ACCIÓN: 01 INCREMENTAR EL ACCESO A LA EDUCACIÓN DE NIÑAS, NIÑOS, ADOLESCENTES, JÓVENES Y POBLACIÓN ADULTA EN TODOS LOS NIVELES EDUCATIVOS.

LÍNEA DE ACCIÓN: 07 PROMOVER EL ACCESO A LA CULTURA COMO ELEMENTO PRIORITARIO E INDISPENSABLE QUE CONTRIBUYA A MEJORAR LAS CONDICIONES DE BIENESTAR EN LAS PERSONAS.

LÍNEA DE ACCIÓN: 08 IMPULSAR LA FORMACIÓN INTEGRAL EN EL DESARROLLO DE CONOCIMIENTO, HABILIDADES, VALORES, CULTURA, CUIDADO PERSONAL Y DEL MEDIO AMBIENTE.

Programas Derivados del Plan Estatal de Desarrollo 2019 - 2024

PROGRAMA SECTORIAL : 09 PROGRAMA SECTORIAL DE EDUCACIÓN

Programas Especiales (Transversales)

PROGRAMA ESPECIAL : 01 PROGRAMA ESPECIAL DE INFRAESTRUCTURA

PROGRAMA ESPECIAL : 05 PROGRAMA ESPECIAL JUVENTUDES

Objetivos, Indicadores y Metas de la MIR

FIN

RESUMEN NARRATIVO	INDICADOR	MEDIOS DE VERIFICACIÓN		SUPUESTO
CONTRIBUIR A INCREMENTAR LA COBERTURA DE LA EDUCACIÓN PÚBLICA EN EL NIVEL BÁSICO, MEDIA SUPERIOR Y SUPERIOR, Y MEJORAR LA PERTINENCIA DEL SERVICIO EDUCATIVO EN EL ESTADO DE PUEBLA MEDIANTE LA ATENCIÓN DE LAS NECESIDADES DE INFRAESTRUCTURA Y EQUIPAMIENTO.	PROMEDIO DE COBERTURA DE EDUCACIÓN PÚBLICA EN LOS NIVELES DE EDUCACIÓN BÁSICA, MEDIA SUPERIOR Y SUPERIOR.	SISTEMA NACIONAL DE INFORMACIÓN ESTADÍSTICA EDUCATIVA HTTP://SNIE.SEP.GOB.MX7X_ENTIDAD_FEDERATIVA.HTML		LA SECRETARÍA DE EDUCACIÓN PROVEE LOS RECURSOS HUMANOS NECESARIOS PARA EL FUNCIONAMIENTO DE LAS ÁREAS EDUCATIVAS, MIENTRAS QUE LOS TRES ORGANOS DE GOBIERNO PROVEEN LOS RECURSOS ECONÓMICOS PARA CONTRIBUIR AL AUMENTO DE LA COBERTURA DE LA EDUCACIÓN PÚBLICA.
	TIPO ESTRATÉGICO	DIMENSIÓN EFICACIA	FRECUENCIA ANUAL	META 73.86

PROPÓSITO

RESUMEN NARRATIVO	INDICADOR	MEDIOS DE VERIFICACIÓN		SUPUESTO
ESPACIOS EDUCATIVOS PÚBLICOS, QUE LA SECRETARÍA DE EDUCACIÓN DEL ESTADO PRIORIZA, RECIBEN ATENCIÓN A LAS NECESIDADES DE INFRAESTRUCTURA Y EQUIPAMIENTO.	PORCENTAJE DE ACCIONES DE MEJORAMIENTO A LA INFRAESTRUCTURA ESCOLAR.	CONCENTRADO DE OBRA Y SUMINISTRO DEL COMITÉ ADMINISTRADOR POBLANO PARA LA CONSTRUCCIÓN DE ESPACIOS EDUCATIVOS		CELEBRACIÓN DE CONVENIOS DE COLABORACIÓN, QUE ORIGENEN LA REALIZACIÓN DE ACTIVIDADES EN BENEFICIO Y ATENCIÓN DE LOS ESPACIOS EDUCATIVOS.
	TIPO ESTRATÉGICO	DIMENSIÓN EFICACIA	FRECUENCIA ANUAL	META 100.00



MATRIZ DE INDICADORES PARA RESULTADOS

E078 - ADMINISTRACIÓN DE RECURSOS PARA LA INFRAESTRUCTURA EDUCATIVA

COMPONENTE 1

RESUMEN NARRATIVO	INDICADOR	MEDIOS DE VERIFICACIÓN		SUPUESTO
ESPACIOS EDUCATIVOS PÚBLICOS EN EL ESTADO DE PUEBLA CONSTRUIDOS.	PORCENTAJE DE CONSTRUCCIONES DE ESPACIOS EDUCATIVOS PÚBLICOS ENTREGADOS.	INFORME SEMESTRAL DE AVANCE DE OBRA PÚBLICA Y EQUIPAMIENTO DEL COMITÉ ADMINISTRADOR POBLANO PARA LA CONSTRUCCIÓN DE ESPACIOS EDUCATIVOS		EL CONTRATISTA CUMPLE CON EL CONTRATO PARA LA CONSTRUCCIÓN EN TIEMPO Y FORMA.
	TIPO ESTRATÉGICO	DIMENSIÓN EFICACIA	FRECUENCIA SEMESTRAL	META 100.00

COMPONENTE 2

RESUMEN NARRATIVO	INDICADOR	MEDIOS DE VERIFICACIÓN		SUPUESTO
ESPACIOS EDUCATIVOS PÚBLICOS EN EL ESTADO DE PUEBLA REHABILITADOS.	PORCENTAJE DE ESPACIOS EDUCATIVOS PÚBLICOS REHABILITADOS.	INFORME SEMESTRAL DE AVANCE DE OBRA PÚBLICA Y EQUIPAMIENTO DEL COMITÉ ADMINISTRADOR POBLANO PARA LA CONSTRUCCIÓN DE ESPACIOS EDUCATIVOS		EL CONTRATISTA CUMPLE CON EL CONTRATO PARA LA REHABILITACIÓN EN TIEMPO Y FORMA.
	TIPO ESTRATÉGICO	DIMENSIÓN EFICACIA	FRECUENCIA SEMESTRAL	META 100.00

COMPONENTE 3

RESUMEN NARRATIVO	INDICADOR	MEDIOS DE VERIFICACIÓN		SUPUESTO
EQUIPAMIENTO DE ESPACIOS EDUCATIVOS PÚBLICOS EN EL ESTADO DE PUEBLA ENTREGADOS.	PORCENTAJE DE ESPACIOS EDUCATIVOS PÚBLICOS EQUIPADOS.	INFORME SEMESTRAL DE AVANCE DE OBRA PÚBLICA Y EQUIPAMIENTO DEL COMITÉ ADMINISTRADOR POBLANO PARA LA CONSTRUCCIÓN DE ESPACIOS EDUCATIVOS		EL PROVEEDOR CUMPLE EN TIEMPO Y FORMA LA ENTREGA DE MOBILIARIO Y EQUIPO ESCOLAR.
	TIPO ESTRATÉGICO	DIMENSIÓN EFICACIA	FRECUENCIA SEMESTRAL	META 100.00



MATRIZ DE INDICADORES PARA RESULTADOS

E079 - TRANSMISIÓN Y REGULACIÓN DE PREDIOS UBICADOS EN LA RESERVA TERRITORIAL ATLIXCÁYOTL-QUETZALCÓATL

Datos de Identificación del Programa Presupuestario

RESPONSABLE DEL PP	INSTANCIA(S) EJECUTORA(S) DEL PP	IMPORTE : \$ 4,519,371.00
RAMO : 17 - INFRAESTRUCTURA	152 - FIDEICOMISO PÚBLICO PARA LA ADMINISTRACIÓN DE INMUEBLES Y EJECUCIÓN DE OBRAS PÚBLICAS EN LA RESERVA TERRITORIAL ATLIXCÁYOTL-QUETZALCÓATL	4,519,371.00
INSTITUCIÓN : 152 - FIDEICOMISO PÚBLICO PARA LA ADMINISTRACIÓN DE INMUEBLES Y EJECUCIÓN DE OBRAS PÚBLICAS EN LA RESERVA TERRITORIAL ATLIXCÁYOTL-QUETZALCÓATL		
UNIDAD RESPONSABLE : FA31 - FIDEICOMISO PÚBLICO PARA LA ADMINISTRACIÓN DE INMUEBLES Y EJECUCIÓN DE OBRAS PÚBLICAS EN LA RESERVA TERRITORIAL ATLIXCÁYOTL-QUETZALCÓATL		
POBLACIÓN OBJETIVO : PREDIOS UBICADOS EN LA RESERVA TERRITORIAL ATLIXCÁYOTL-QUETZALCÓATL		

Alineación

Plan Estatal de Desarrollo 2019 - 2024

PLAN ESTATAL DE DESARROLLO

EJE: 03 DESARROLLO ECONÓMICO PARA TODAS Y TODOS

OBJETIVO: 03 IMPULSAR EL DESARROLLO ECONÓMICO SOSTENIBLE EN TODAS LAS REGIONES DEL ESTADO, CON UN ENFOQUE DE GÉNERO, IDENTIDAD E INTERSECCIONALIDAD.

ESTRATEGIA: 01 FOMENTAR ENCADENAMIENTOS PRODUCTIVOS Y LA ATRACCIÓN DE INVERSIONES PARA LA GENERACIÓN DE EMPLEOS, EL DESARROLLO INTEGRAL Y REGIONAL.

LÍNEA DE ACCIÓN: 01 FORTALECER LOS MECANISMOS DE ATRACCIÓN DE INVERSIÓN EN EL ESTADO.

Objetivos, Indicadores y Metas de la MIR

FIN

RESUMEN NARRATIVO	INDICADOR	MEDIOS DE VERIFICACIÓN		SUPUESTO
CONTRIBUIR AL ADECUADO DOMINIO Y ADMINISTRACIÓN DE LOS BIENES INMUEBLES DE LA RESERVA TERRITORIAL ATLIXCÁYOTL QUETZALCÓATL MEDIANTE EL OPORTUNO SEGUIMIENTO DE CADA TRÁMITE.	PORCENTAJE DE TRÁMITES DE REGULARIZACIÓN Y TRANSMISIÓN DE BIENES INMUEBLES DE LA RESERVA TERRITORIAL ATLIXCÁYOTL QUETZALCÓATL REALIZADOS.	ACTAS DE SESIÓN DE COMITÉ TÉCNICO PARA LA REGULARIZACIÓN Y TRANSMISIÓN DE LOS BIENES INMUEBLES UBICADOS EN LA RESERVA TERRITORIAL ATLIXCÁYOTL QUETZALCÓATL A RESGUARDO DE LA DIRECCIÓN GENERAL DEL FIDEICOMISO PÚBLICO DE LA RESERVA TERRITORIAL ATLIXCÁYOTL QUETZALCÓATL		EXISTE INTERÉS DE LA POBLACIÓN POR REGULARIZAR ADECUADAMENTE SU PREDIO UBICADO EN LA RESERVA TERRITORIAL ATLIXCÁYOTL QUETZALCÓATL.
	TIPO ESTRATÉGICO	DIMENSIÓN EFICACIA	FRECUENCIA ANUAL	MÉTODO DE CÁLCULO (V1/V2)*100

PROPÓSITO

RESUMEN NARRATIVO	INDICADOR	MEDIOS DE VERIFICACIÓN		SUPUESTO
LOTES O CONSTRUCCIONES CON FINES HABITACIONALES, COMERCIALES Y DE EQUIPAMIENTO PERTENECIENTES A LA RESERVA TERRITORIAL ATLIXCÁYOTL QUETZALCÓATL CUENTAN CON ACCIONES PARA SU DEBIDA REGULARIZACIÓN Y ENAJENACIÓN.	PORCENTAJE DE BIENES INMUEBLES DE LA RESERVA TERRITORIAL ATLIXCÁYOTL QUETZALCÓATL REGULADOS Y ENAJENADOS.	EXPEDIENTE DE BIENES INMUEBLES DE LA RESERVA TERRITORIAL ATLIXCÁYOTL QUETZALCÓATL REGULADOS A RESGUARDO DE LA DIRECCIÓN GENERAL DEL FIDEICOMISO PÚBLICO DE LA RESERVA TERRITORIAL ATLIXCÁYOTL QUETZALCÓATL		EXISTE LA OPORTUNA INTERVENCIÓN DE NOTARIOS Y AUTORIDADES ESTATALES RELACIONADAS CON LA REGULARIZACIÓN Y ENAJENACIÓN DE BIENES INMUEBLES.
	TIPO ESTRATÉGICO	DIMENSIÓN EFICACIA	FRECUENCIA ANUAL	MÉTODO DE CÁLCULO (V1/V2)*100

COMPONENTE 1

RESUMEN NARRATIVO	INDICADOR	MEDIOS DE VERIFICACIÓN		SUPUESTO
INMUEBLES DE LA RESERVA TERRITORIAL ATLIXCÁYOTL QUETZALCÓATL CON ESCRITURACIÓN CONCLUIDA.	PORCENTAJE DE BIENES INMUEBLES DE LA RESERVA TERRITORIAL ATLIXCÁYOTL QUETZALCÓATL ESCRITURADOS.	EXPEDIENTE DE BIENES INMUEBLES DE LA RESERVA TERRITORIAL ATLIXCÁYOTL QUETZALCÓATL CON ESCRITURAS A RESGUARDO DE LA DIRECCIÓN GENERAL DEL FIDEICOMISO PÚBLICO DE LA RESERVA TERRITORIAL ATLIXCÁYOTL QUETZALCÓATL		EXISTEN LAS CONDICIONES ADECUADAS PARA LA ESCRITURACIÓN DE LOS BIENES INMUEBLES.
	TIPO ESTRATÉGICO	DIMENSIÓN EFICACIA	FRECUENCIA ANUAL	MÉTODO DE CÁLCULO (V1/V2)*100



MATRIZ DE INDICADORES PARA RESULTADOS

K002 - INSTRUMENTACIÓN DE PROGRAMAS Y PROYECTOS DE INVERSIÓN PARA EL DESARROLLO DE LAS REGIONES DEL ESTADO

Datos de Identificación del Programa Presupuestario

RESPONSABLE DEL PP	INSTANCIA(S) EJECUTORA(S) DEL PP	IMPORTE: \$ 1,823,231,819.00
RAMO : 17 - INFRAESTRUCTURA	132 - SECRETARÍA DE INFRAESTRUCTURA	1,823,231,819.00
INSTITUCIÓN : 132 - SECRETARÍA DE INFRAESTRUCTURA		
UNIDAD RESPONSABLE : 2000 - SUBSECRETARÍA DE INFRAESTRUCTURA		
POBLACIÓN OBJETIVO : MUNICIPIOS DEL ESTADO DE PUEBLA QUE REQUIEREN DE OBRAS DE INFRAESTRUCTURA MODERNA, INCLUSIVA E INCLUYENTE CON REZAGO SOCIAL ALTO Y MUY ALTO CON POBLACIÓN MAYOR A 15 MIL HABITANTES		

Alineación

Plan Estatal de Desarrollo 2019 - 2024

PLAN ESTATAL DE DESARROLLO

EJE: 03 DESARROLLO ECONÓMICO PARA TODAS Y TODOS

OBJETIVO: 03 IMPULSAR EL DESARROLLO ECONÓMICO SOSTENIBLE EN TODAS LAS REGIONES DEL ESTADO, CON UN ENFOQUE DE GÉNERO, IDENTIDAD E INTERSECCIONALIDAD.

ESTRATEGIA: 01 FOMENTAR ENCADENAMIENTOS PRODUCTIVOS Y LA ATRACCIÓN DE INVERSIONES PARA LA GENERACIÓN DE EMPLEOS, EL DESARROLLO INTEGRAL Y REGIONAL.

LÍNEA DE ACCIÓN: 04 IMPULSAR EL POSICIONAMIENTO DE LOS PRODUCTOS Y SERVICIOS LOCALES EN CADENAS GLOBALES DE VALOR PARA FORTALECER LA ECONOMÍA LOCAL Y REGIONAL, PRIORIZANDO LAS REGIONES INDÍGENAS.

Programas Especiales (Transversales)

PROGRAMA ESPECIAL : 01 PROGRAMA ESPECIAL DE INFRAESTRUCTURA

PROGRAMA ESPECIAL : 02 PROGRAMA ESPECIAL DE PUEBLOS INDÍGENAS

Objetivos, Indicadores y Metas de la MIR

FIN

RESUMEN NARRATIVO	INDICADOR	MEDIOS DE VERIFICACIÓN		SUPUESTO
CONTRIBUIR A INCREMENTAR LA COMPETITIVIDAD DEL ESTADO MEDIANTE LA DEFINICIÓN E INSTRUMENTACIÓN DE PROYECTOS Y ESTUDIOS DE INFRAESTRUCTURA QUE CONTEMPLAN LA INVERSIÓN EN OBRAS QUE BENEFICIEN A LA POBLACIÓN RURAL Y URBANA.	POSICIÓN DEL ESTADO EN EL ÍNDICE DE COMPETITIVIDAD ESTATAL.	https://imco.org.mx/wp-content/uploads/2021/04/27042021_Indice-de-Competitividad-Estatal_Fichas.pdf		EL ESTADO PRESENTA UN MARCO ECONÓMICO Y SOCIAL PROPICIO PARA LA INVERSIÓN EN INFRAESTRUCTURA CON IMPACTO EN LA POBLACIÓN RURAL Y URBANA.
	TIPO ESTRATÉGICO	DIMENSIÓN EFICACIA	FRECUENCIA BIENAL	META 22.00

PROPÓSITO

RESUMEN NARRATIVO	INDICADOR	MEDIOS DE VERIFICACIÓN		SUPUESTO
LOS HABITANTES DEL ESTADO DE PUEBLA MEJORAN SU MOVILIDAD POR LA EJECUCIÓN ADECUADA DE ACCIONES DE INFRAESTRUCTURA VIAL QUE INCIDEN EN LA CONECTIVIDAD Y COMPETITIVIDAD DEL ESTADO.	DENSIDAD DE LA RED CARRETERA ATENDIDA.	BASE DE DATOS ADMINISTRATIVOS CON INFORMACIÓN DE LA RED CARRETERA ATENDIDA A RESGUARDO DE LA SUBSECRETARÍA DE INFRAESTRUCTURA		LA SITUACIÓN DE LOS MUNICIPIOS DEL ESTADO DE PUEBLA ES FAVORABLE PARA LLEVAR A CABO INFRAESTRUCTURA VIAL QUE INCIDE EN LA CONECTIVIDAD Y COMPETITIVIDAD.
	TIPO ESTRATÉGICO	DIMENSIÓN EFICACIA	FRECUENCIA ANUAL	META 35.41

COMPONENTE 1

RESUMEN NARRATIVO	INDICADOR	MEDIOS DE VERIFICACIÓN		SUPUESTO
GESTIONES ADMINISTRATIVAS PARA EJECUTAR LOS PROCESOS DE OBRA PÚBLICA EFECTUADAS.	PORCENTAJE DE GESTIONES ADMINISTRATIVAS PARA EJECUTAR LOS PROCESOS DE OBRA PÚBLICA EFECTUADAS.	REPORTE ANUAL DE GESTIONES ADMINISTRATIVAS DE LOS PROCESOS DE OBRA PÚBLICA A RESGUARDO DE LA SUBSECRETARÍA DE INFRAESTRUCTURA		EL ESTADO PRESENTA UN AMBIENTE ADECUADO PARA LA EJECUCIÓN DE OBRA PÚBLICA EN BENEFICIO DE LOS MUNICIPIOS.
	TIPO GESTIÓN	DIMENSIÓN EFICIENCIA	FRECUENCIA ANUAL	META 100.00



MATRIZ DE INDICADORES PARA RESULTADOS

K002 - INSTRUMENTACIÓN DE PROGRAMAS Y PROYECTOS DE INVERSIÓN PARA EL DESARROLLO DE LAS REGIONES DEL ESTADO

COMPONENTE 2

RESUMEN NARRATIVO	INDICADOR	MEDIOS DE VERIFICACIÓN		SUPUESTO
ACCIONES, ESTUDIOS Y PROYECTOS DE INVERSIÓN PÚBLICA PARA EL DESARROLLO EQUITATIVO DE LAS REGIONES ELABORADOS.	PORCENTAJE DE ACCIONES, ESTUDIOS Y PROYECTOS DE INVERSIÓN PÚBLICA PARA EL DESARROLLO EQUITATIVO DE LAS REGIONES ELABORADOS.	REPORTE ANUAL DE ACCIONES, ESTUDIOS Y PROYECTOS DE INVERSIÓN PÚBLICA PARA EL DESARROLLO EQUITATIVO DE LAS REGIONES A RESGUARDO DE LA SUBSECRETARÍA DE INFRAESTRUCTURA		LAS REGIONES DEL ESTADO PRESENTAN CONDICIONES FAVORABLES PARA EL DESARROLLO DE ESTUDIOS Y PROYECTOS DE INVERSIÓN.
	TIPO GESTIÓN	DIMENSIÓN EFICIENCIA	FRECUENCIA ANUAL	META 100.00

COMPONENTE 3

RESUMEN NARRATIVO	INDICADOR	MEDIOS DE VERIFICACIÓN		SUPUESTO
ACCIONES DE INFRAESTRUCTURA PARA MEJORAR LA CONECTIVIDAD DEL ESTADO EJECUTADAS.	PORCENTAJE DE ACCIONES DE INFRAESTRUCTURA PARA MEJORAR LA CONECTIVIDAD DEL ESTADO EJECUTADAS.	REPORTE ANUAL DE ACCIONES DE INFRAESTRUCTURA PARA MEJORAR LA CONECTIVIDAD DEL ESTADO A RESGUARDO DE LA SUBSECRETARÍA DE INFRAESTRUCTURA		EL ESTADO CUENTA CON LOS RECURSOS EN TIEMPO Y FORMA PARA REALIZAR ACCIONES DE INFRAESTRUCTURA DE CONECTIVIDAD.
	TIPO GESTIÓN	DIMENSIÓN EFICIENCIA	FRECUENCIA ANUAL	META 100.00

COMPONENTE 4

RESUMEN NARRATIVO	INDICADOR	MEDIOS DE VERIFICACIÓN		SUPUESTO
CARRETERAS Y CAMINOS RECONSTRUIDOS.	PORCENTAJE DE ACCIONES DE CARRETERAS Y CAMINOS RECONSTRUIDOS REALIZADAS.	REPORTE ANUAL DE ACCIONES DE CARRETERAS Y CAMINOS RECONSTRUIDOS A RESGUARDO DE LA SUBSECRETARÍA DE INFRAESTRUCTURA		LOS MUNICIPIOS DEL ESTADO RECIBEN EN TIEMPO Y FORMA APOYO PARA LA RECONSTRUCCIÓN DE CARRETERAS Y CAMINOS.
	TIPO GESTIÓN	DIMENSIÓN EFICIENCIA	FRECUENCIA ANUAL	META 100.00



MATRIZ DE INDICADORES PARA RESULTADOS

K003 - PROYECTOS DE INFRAESTRUCTURA SOCIAL DEL SECTOR EDUCATIVO

Datos de Identificación del Programa Presupuestario

RESPONSABLE DEL PP	INSTANCIA(S) EJECUTORA(S) DEL PP	IMPORTE : \$ 925,505,177.00
RAMO : 17 - INFRAESTRUCTURA	024 - COMITÉ ADMINISTRADOR POBLANO PARA LA CONSTRUCCIÓN DE ESPACIOS EDUCATIVOS	925,505,177.00
INSTITUCIÓN : 024 - COMITÉ ADMINISTRADOR POBLANO PARA LA CONSTRUCCIÓN DE ESPACIOS EDUCATIVOS		
UNIDAD RESPONSABLE : DA3G - COMITÉ ADMINISTRADOR POBLANO PARA LA CONSTRUCCIÓN DE ESPACIOS EDUCATIVOS		
POBLACIÓN OBJETIVO : ESPACIOS EDUCATIVOS PÚBLICOS DEL ESTADO DE PUEBLA DE NIVEL BÁSICO, MEDIO SUPERIOR Y SUPERIOR QUE LA SECRETARÍA DE EDUCACIÓN PÚBLICA ESTATAL PRIORIZÓ, PARA RECIBIR ATENCIÓN POR EL PROGRAMA.		

Alineación

Plan Estatal de Desarrollo 2019 - 2024

PLAN ESTATAL DE DESARROLLO

EJE: 04 DISMINUCIÓN DE LAS DESIGUALDADES

OBJETIVO: 04 REDUCIR LA POBREZA Y LA BRECHA DE DESIGUALDAD SOCIAL, ENTRE LAS PERSONAS Y LAS REGIONES, CON UN ENFOQUE SOSTENIBLE.

ESTRATEGIA: 01 GENERAR LAS CONDICIONES QUE PERMITAN MEJORAR EL BIENESTAR INTEGRAL DE LAS PERSONAS.

LÍNEA DE ACCIÓN: 01 INCREMENTAR EL ACCESO A LA EDUCACIÓN DE NIÑAS, NIÑOS, ADOLESCENTES, JÓVENES Y POBLACIÓN ADULTA EN TODOS LOS NIVELES EDUCATIVOS.

Programas Derivados del Plan Estatal de Desarrollo 2019 - 2024

PROGRAMA SECTORIAL : 09 PROGRAMA SECTORIAL DE EDUCACIÓN

Programas Especiales (Transversales)

PROGRAMA ESPECIAL : 01 PROGRAMA ESPECIAL DE INFRAESTRUCTURA

PROGRAMA ESPECIAL : 05 PROGRAMA ESPECIAL JUVENTUDES

Objetivos, Indicadores y Metas de la MIR

FIN

RESUMEN NARRATIVO	INDICADOR	MEDIOS DE VERIFICACIÓN		SUPUESTO
CONTRIBUIR AL AUMENTO DE LA COBERTURA DE LA EDUCACIÓN PÚBLICA EN EL NIVEL BÁSICO, MEDIA SUPERIOR Y SUPERIOR Y A MEJORAR LA PERTINENCIA DEL SERVICIO EDUCATIVO EN EL ESTADO DE PUEBLA, MEDIANTE LA ATENCIÓN DE LAS NECESIDADES DE INFRAESTRUCTURA Y EQUIPAMIENTO.	PROMEDIO DE COBERTURA DE EDUCACIÓN PÚBLICA EN LOS NIVELES DE EDUCACIÓN BÁSICA, MEDIA SUPERIOR Y SUPERIOR.	SISTEMA NACIONAL DE INFORMACIÓN ESTADÍSTICA EDUCATIVA HTTP://SNIIE.SEP.GOB.MX/X_ENTIDAD_FEDERATIVA.HTML		LA SECRETARÍA DE EDUCACIÓN PROVEE LOS RECURSOS HUMANOS NECESARIOS PARA EL FUNCIONAMIENTO DE LAS ÁREAS EDUCATIVAS, MIENTRAS QUE LOS TRES ÓRGANOS DE GOBIERNO PROVEEN LOS RECURSOS ECONÓMICOS PARA CONTRIBUIR AL AUMENTO DE LA COBERTURA DE LA EDUCACIÓN PÚBLICA.
	TIPO ESTRATÉGICO	DIMENSIÓN EFICIENCIA	FRECUENCIA ANUAL	META 73.86
				MÉTODO DE CÁLCULO DATO ABSOLUTO

PROPÓSITO

RESUMEN NARRATIVO	INDICADOR	MEDIOS DE VERIFICACIÓN		SUPUESTO
ESPACIOS EDUCATIVOS PÚBLICOS DE NIVEL BÁSICO, MEDIO SUPERIOR Y SUPERIOR QUE LA SECRETARÍA DE EDUCACIÓN DEL ESTADO PRIORIZA, RECIBEN ATENCIÓN A LAS NECESIDADES DE INFRAESTRUCTURA Y EQUIPAMIENTO.	PORCENTAJE DE ESPACIOS EDUCATIVOS CONSTRUIDOS, REHABILITADOS Y EQUIPADOS.	CONCENTRADO GENERAL DE OBRA Y SUMINISTRO DEL COMITÉ ADMINISTRADOR POBLANO PARA LA CONSTRUCCIÓN DE ESPACIOS EDUCATIVOS		LOS ESPACIOS EDUCATIVOS PÚBLICOS SON ATENDIDOS CONFORME A LOS CRITERIOS DE PRIORIZACIÓN POR LA SECRETARÍA DE EDUCACIÓN.
	TIPO ESTRATÉGICO	DIMENSIÓN EFICACIA	FRECUENCIA ANUAL	META 100.00
				MÉTODO DE CÁLCULO (V1/V2)*100



MATRIZ DE INDICADORES PARA RESULTADOS

K003 - PROYECTOS DE INFRAESTRUCTURA SOCIAL DEL SECTOR EDUCATIVO

COMPONENTE 1

RESUMEN NARRATIVO	INDICADOR	MEDIOS DE VERIFICACIÓN		SUPUESTO
ESPACIOS EDUCATIVOS PÚBLICOS DE NIVEL BÁSICO Y MEDIA SUPERIOR EN EL ESTADO DE PUEBLA CONSTRUIDOS Y REHABILITADOS.	PORCENTAJE DE CONSTRUCCIONES Y REHABILITACIONES DE ESPACIOS EDUCATIVOS DE NIVEL BÁSICO Y MEDIA SUPERIOR ENTREGADOS.	INFORME SEMESTRAL DE AVANCE DE OBRA PÚBLICA Y EQUIPAMIENTO DEL COMITÉ ADMINISTRADOR POBLANO PARA LA CONSTRUCCIÓN DE ESPACIOS EDUCATIVOS		EL CONTRATISTA RESPONSABLE DE LA EJECUCIÓN DE LA OBRA, CUMPLE CON LO ESTABLECIDO EN EL CONTRATO EN TIEMPO Y FORMA.
	TIPO ESTRATÉGICO	DIMENSIÓN EFICACIA	FRECUENCIA SEMESTRAL	META 100.00

COMPONENTE 2

RESUMEN NARRATIVO	INDICADOR	MEDIOS DE VERIFICACIÓN		SUPUESTO
EQUIPAMIENTO DE ESPACIOS EDUCATIVOS PÚBLICOS DE NIVEL BÁSICO Y MEDIA SUPERIOR ENTREGADOS.	PORCENTAJE DE ESPACIOS EDUCATIVOS PÚBLICOS DE NIVEL BÁSICO Y MEDIA SUPERIOR EQUIPADOS.	INFORME SEMESTRAL DE AVANCE DE OBRA PÚBLICA Y EQUIPAMIENTO DEL COMITÉ ADMINISTRADOR POBLANO PARA LA CONSTRUCCIÓN DE ESPACIOS EDUCATIVOS		EL PROVEEDOR CUMPLE EN TIEMPO Y FORMA LA ENTREGA DE MOBILIARIO Y EQUIPO ESCOLAR.
	TIPO ESTRATÉGICO	DIMENSIÓN EFICACIA	FRECUENCIA SEMESTRAL	META 100.00

COMPONENTE 3

RESUMEN NARRATIVO	INDICADOR	MEDIOS DE VERIFICACIÓN		SUPUESTO
ESPACIOS EDUCATIVOS PÚBLICOS DE NIVEL SUPERIOR CONSTRUIDOS Y REHABILITADOS.	PORCENTAJE DE CONSTRUCCIONES Y REHABILITACIONES EN ESPACIOS EDUCATIVOS PÚBLICOS DE NIVEL SUPERIOR ENTREGADAS.	INFORME SEMESTRAL DE AVANCE DE OBRA PÚBLICA Y EQUIPAMIENTO DEL COMITÉ ADMINISTRADOR POBLANO PARA LA CONSTRUCCIÓN DE ESPACIOS EDUCATIVOS		EL CONTRATISTA CUMPLE CON LO ESTABLECIDO EN EL CONTRATO PARA LA CONSTRUCCIÓN Y/O REHABILITACIÓN EN TIEMPO Y FORMA.
	TIPO ESTRATÉGICO	DIMENSIÓN EFICACIA	FRECUENCIA SEMESTRAL	META 100.00

COMPONENTE 4

RESUMEN NARRATIVO	INDICADOR	MEDIOS DE VERIFICACIÓN		SUPUESTO
EQUIPAMIENTO DE ESPACIOS EDUCATIVOS PÚBLICOS DE NIVEL SUPERIOR ENTREGADOS.	PORCENTAJE DE ESPACIOS EDUCATIVOS PÚBLICOS DE NIVEL SUPERIOR EQUIPADOS.	INFORME SEMESTRAL DE AVANCE DE OBRA PÚBLICA Y EQUIPAMIENTO DEL COMITÉ ADMINISTRADOR POBLANO PARA LA CONSTRUCCIÓN DE ESPACIOS EDUCATIVOS		EL PROVEEDOR CUMPLE EN TIEMPO Y FORMA LA ENTREGA DE MOBILIARIO Y EQUIPO ESCOLAR.
	TIPO ESTRATÉGICO	DIMENSIÓN EFICACIA	FRECUENCIA SEMESTRAL	META 100.00

Datos de Identificación del Programa Presupuestario

RESPONSABLE DEL PP	INSTANCIA(S) EJECUTORA(S) DEL PP	IMPORTE : \$ 470,163,641.00
RAMO : 17 - INFRAESTRUCTURA	132 - SECRETARÍA DE INFRAESTRUCTURA	470,163,641.00
INSTITUCIÓN : 132 - SECRETARÍA DE INFRAESTRUCTURA		
UNIDAD RESPONSABLE : 2000 - SUBSECRETARÍA DE INFRAESTRUCTURA		
POBLACIÓN OBJETIVO : MUNICIPIOS DEL ESTADO DE PUEBLA CON POBLACIÓN MAYOR A 5 MIL HABITANTES, QUE PRESENTAN ALTOS ÍNDICES DE MARGINACIÓN		

Alineación

Plan Estatal de Desarrollo 2019 - 2024

PLAN ESTATAL DE DESARROLLO

EJE: 04 DISMINUCIÓN DE LAS DESIGUALDADES

OBJETIVO: 04 REDUCIR LA POBREZA Y LA BRECHA DE DESIGUALDAD SOCIAL, ENTRE LAS PERSONAS Y LAS REGIONES, CON UN ENFOQUE SOSTENIBLE.

ESTRATEGIA: 02 GENERAR ESQUEMAS ORIENTADOS A DISMINUIR LAS BRECHAS DE DESIGUALDAD EN LAS REGIONES DEL ESTADO.

LÍNEA DE ACCIÓN: 03 EMPRENDER ESQUEMAS DE COORDINACIÓN ENTRE LOS TRES NIVELES DE GOBIERNO PARA LOGRAR UN MEJOR DESARROLLO REGIONAL.

Programas Especiales (Transversales)

PROGRAMA ESPECIAL :	01 PROGRAMA ESPECIAL DE INFRAESTRUCTURA
PROGRAMA ESPECIAL :	02 PROGRAMA ESPECIAL DE PUEBLOS INDÍGENAS
PROGRAMA ESPECIAL :	03 PROGRAMA ESPECIAL DE IGUALDAD SUSTANTIVA
PROGRAMA ESPECIAL :	05 PROGRAMA ESPECIAL JUVENTUDES

Objetivos, Indicadores y Metas de la MIR

FIN

RESUMEN NARRATIVO	INDICADOR	MEDIOS DE VERIFICACIÓN		SUPUESTO
CONTRIBUIR A REDUCIR LA MARGINACIÓN EN LOS MUNICIPIOS DEL ESTADO A TRAVÉS DE ACCIONES DE INFRAESTRUCTURA PARA EL DESARROLLO INTEGRAL DE LAS REGIONES QUE PERMITE MEJORAR LA PRODUCTIVIDAD DEL ESTADO DE PUEBLA.	PORCENTAJE DE POBLACIÓN VULNERABLE POR CARENCIAS SOCIALES EN EL ESTADO DE PUEBLA.	CONSEJO NACIONAL DE EVALUACIÓN DE LA POLÍTICA DE DESARROLLO SOCIAL (CONEVAL). https://www.coneval.org.mx/coordinacion/entidades/Documents/Informes_de_pobreza_y_evaluacion_2020_Documentos/Informe_Puebla_2020.pdf		LOS MUNICIPIOS DEL ESTADO DE PUEBLA PRESENTAN PROYECTOS CON CONDICIONES FAVORABLES PARA EL DESARROLLO DE INFRAESTRUCTURA DE BENEFICIO SOCIAL.
	TIPO ESTRATÉGICO	DIMENSIÓN EFICACIA	FRECUENCIA BIENAL	META 22.00

PROPÓSITO

RESUMEN NARRATIVO	INDICADOR	MEDIOS DE VERIFICACIÓN		SUPUESTO
LOS MUNICIPIOS DEL ESTADO DE PUEBLA CON ALTOS ÍNDICES DE MARGINACIÓN CUENTAN CON INFRAESTRUCTURA PARA EL DESARROLLO INTEGRAL MEJORADO.	ÍNDICE DE REZAGO SOCIAL.	https://www.coneval.org.mx/coordinacion/entidades/Documents/Informes_de_pobreza_y_evaluacion_2020_Documentos/Informe_Puebla_2020.pdf		LOS MUNICIPIOS DEL ESTADO DE PUEBLA ENTREGAN PROYECTOS CON CONDICIONES FAVORABLES PARA EL DESARROLLO DE OBRAS DE IMPACTO SOCIAL.
	TIPO ESTRATÉGICO	DIMENSIÓN EFICACIA	FRECUENCIA BIENAL	META 0.74

COMPONENTE 1

RESUMEN NARRATIVO	INDICADOR	MEDIOS DE VERIFICACIÓN		SUPUESTO
ACCIONES DE INFRAESTRUCTURA SOCIAL Y COMUNITARIA EN LOS MUNICIPIOS REALIZADAS.	PORCENTAJE DE ACCIONES DE INFRAESTRUCTURA SOCIAL Y COMUNITARIA EN LOS MUNICIPIOS REALIZADAS.	BASE DE DATOS ESTADÍSTICOS DE LAS ACCIONES DE INFRAESTRUCTURA SOCIAL Y COMUNITARIA A RESGUARDO DE LA SUBSECRETARÍA DE INFRAESTRUCTURA		LOS MUNICIPIOS DEL ESTADO DE PUEBLA PRESENTAN EN TIEMPO Y FORMA PROYECTOS DE INFRAESTRUCTURA PARA EL DESARROLLO INTEGRAL DE LOS MISMOS.
	TIPO GESTIÓN	DIMENSIÓN EFICIENCIA	FRECUENCIA ANUAL	META 100.00



MATRIZ DE INDICADORES PARA RESULTADOS

K004 - INFRAESTRUCTURA PARA EL BIENESTAR

COMPONENTE 2

RESUMEN NARRATIVO	INDICADOR	MEDIOS DE VERIFICACIÓN		SUPUESTO
OBRAS Y ACCIONES DE INFRAESTRUCTURA PARA EL DESARROLLO PRODUCTIVO Y SOCIAL EN BENEFICIO DE LOS MUNICIPIOS DEL ESTADO REALIZADAS.	PORCENTAJE DE OBRAS Y ACCIONES DE INFRAESTRUCTURA PARA EL DESARROLLO PRODUCTIVO Y SOCIAL EN BENEFICIO DE LOS MUNICIPIOS DEL ESTADO REALIZADAS.	BASE DE DATOS ESTADÍSTICOS DE OBRAS Y ACCIONES DE INFRAESTRUCTURA PARA EL DESARROLLO PRODUCTIVO Y SOCIAL A RESGUARDO DE LA SUBSECRETARÍA DE INFRAESTRUCTURA		LOS MUNICIPIOS DEL ESTADO DE PUEBLA ENTREGAN EN TIEMPO Y FORMA PROYECTOS DE INFRAESTRUCTURA PARA EL DESARROLLO PRODUCTIVO Y SOCIAL.
	TIPO GESTIÓN	DIMENSIÓN EFICIENCIA	FRECUENCIA ANUAL	META 100.00

MATRIZ DE INDICADORES PARA RESULTADOS

K010 - INFRAESTRUCTURA PARA EL FORTALECIMIENTO DE LA SEGURIDAD Y PROCURACIÓN DE JUSTICIA EN EL ESTADO

Datos de Identificación del Programa Presupuestario

RESPONSABLE DEL PP	INSTANCIA(S) EJECUTORA(S) DEL PP	IMPORTE: \$ 433,665,343.00
RAMO : 17 - INFRAESTRUCTURA	132 - SECRETARÍA DE INFRAESTRUCTURA	433,665,343.00
INSTITUCIÓN : 132 - SECRETARÍA DE INFRAESTRUCTURA		
UNIDAD RESPONSABLE : 2004 - DIRECCIÓN DE INFRAESTRUCTURA DE SEGURIDAD PÚBLICA		
POBLACIÓN OBJETIVO : MUNICIPIOS DEL ESTADO DE PUEBLA CON POBLACIÓN MAYOR A 30 MIL HABITANTES, QUE PRESENTAN ALTO Y MEDIO ÍNDICE DE INCIDENCIA DELICTIVA.		

Alineación

Plan Estatal de Desarrollo 2019 - 2024

PLAN ESTATAL DE DESARROLLO

EJE: 01 SEGURIDAD PÚBLICA, JUSTICIA Y ESTADO DE DERECHO

OBJETIVO: 01 MEJORAR LAS CONDICIONES DE SEGURIDAD PÚBLICA, GOBERNABILIDAD, LEGALIDAD, JUSTICIA Y CERTEZA JURÍDICA DE LA POBLACIÓN DEL ESTADO DE PUEBLA.

ESTRATEGIA: 03 MEJORAR LAS CAPACIDADES Y COMPETENCIAS INSTITUCIONALES PARA ALCANZAR UN ENTORNO DE JUSTICIA Y PAZ SOCIAL.

LÍNEA DE ACCIÓN: 02 INCREMENTAR LA PRESENCIA INSTITUCIONAL EN MATERIA DE GOBERNABILIDAD, SEGURIDAD PÚBLICA Y PROCURACIÓN DE JUSTICIA EN LAS REGIONES DEL ESTADO.

Programas Especiales (Transversales)

PROGRAMA ESPECIAL : 01 PROGRAMA ESPECIAL DE INFRAESTRUCTURA

PROGRAMA ESPECIAL : 03 PROGRAMA ESPECIAL DE IGUALDAD SUSTANTIVA

Objetivos, Indicadores y Metas de la MIR

FIN

RESUMEN NARRATIVO	INDICADOR	MEDIOS DE VERIFICACIÓN		SUPUESTO
CONTRIBUIR A LA MEJORA DE LAS CONDICIONES DE PAZ, SEGURIDAD Y JUSTICIA EN LAS REGIONES DEL ESTADO DE PUEBLA A TRAVÉS DEL FORTALECIMIENTO DE LOS SISTEMAS DE INFRAESTRUCTURA Y EQUIPAMIENTO EN LA MATERIA.	ÍNDICE DE PAZ MÉXICO.	VISION OF HUMANITY HTTPS://WWW.VISIONOFHUMANITY.ORG/RESOURCES/ HTTPS://WWW.INDICEDEPAZMEXICO.ORG/		LAS REGIONES DEL ESTADO DE PUEBLA CUENTAN CON CONDICIONES FAVORABLES PARA EL DESARROLLO DE INFRAESTRUCTURA DE SEGURIDAD.
	TIPO ESTRATÉGICO	DIMENSIÓN EFICACIA	FRECUENCIA ANUAL	META 7.00

PROPÓSITO

RESUMEN NARRATIVO	INDICADOR	MEDIOS DE VERIFICACIÓN		SUPUESTO
INSTITUCIONES DE LA ADMINISTRACIÓN PÚBLICA EN LOS MUNICIPIOS DEL ESTADO QUE REQUIEREN DE ESPACIOS ADECUADOS PARA EL DESARROLLO DE SUS FUNCIONES EN MATERIA DE GESTIÓN, SERVICIOS Y SEGURIDAD PÚBLICA, SE BENEFICIAN CON ACCIONES DE INFRAESTRUCTURA Y EQUIPAMIENTO PARA SU CONSOLIDACIÓN Y ACCESO A LA JUSTICIA.	TOTAL DE INFRAESTRUCTURA PARA EL EJERCICIO DE LA FUNCIÓN DE SEGURIDAD PÚBLICA.	INEGI CENSO NACIONAL DE GOBIERNO, SEGURIDAD PÚBLICA Y SISTEMA PENITENCIARIO ESTATALES 2020. TABULADOS BÁSICOS HTTPS://WWW.INEGI.ORG.MX/PROGRAMAS/CNGSPSPE/2020/#TABULADOS		LAS CONDICIONES SOCIALES Y ECONÓMICAS DE LOS MUNICIPIOS DEL ESTADO SE MANTIENEN ESTABLES.
	TIPO ESTRATÉGICO	DIMENSIÓN EFICACIA	FRECUENCIA ANUAL	META 395.00

COMPONENTE 1

RESUMEN NARRATIVO	INDICADOR	MEDIOS DE VERIFICACIÓN		SUPUESTO
ACCIONES PARA EL FORTALECIMIENTO DE LA INFRAESTRUCTURA DE SEGURIDAD Y JUSTICIA EJECUTADOS.	PORCENTAJE DE ACCIONES PARA EL FORTALECIMIENTO DE LA INFRAESTRUCTURA DE SEGURIDAD Y JUSTICIA EJECUTADOS.	REPORTE ANUAL DE LAS ACCIONES PARA EL FORTALECIMIENTO DE LA INFRAESTRUCTURA DE SEGURIDAD Y JUSTICIA A RESGUARDO DE LA DIRECCIÓN DE INFRAESTRUCTURA DE SEGURIDAD PÚBLICA		LOS MUNICIPIOS DEL ESTADO DE PUEBLA CUENTAN CON LOS RECURSOS EN TIEMPO Y FORMA PARA EL DESARROLLO DE INFRAESTRUCTURA DE SEGURIDAD.
	TIPO GESTIÓN	DIMENSIÓN EFICIENCIA	FRECUENCIA ANUAL	META 100.00



MATRIZ DE INDICADORES PARA RESULTADOS

K010 - INFRAESTRUCTURA PARA EL FORTALECIMIENTO DE LA SEGURIDAD Y PROCURACIÓN DE JUSTICIA EN EL ESTADO

COMPONENTE 2

RESUMEN NARRATIVO	INDICADOR		MEDIOS DE VERIFICACIÓN		SUPUESTO
PROYECTOS PARA EL FORTALECIMIENTO DE LA INFRAESTRUCTURA DE SEGURIDAD Y JUSTICIA IMPLEMENTADOS.	PORCENTAJE DE PROYECTOS PARA EL FORTALECIMIENTO DE LA INFRAESTRUCTURA DE SEGURIDAD Y JUSTICIA IMPLEMENTADOS.		REPORTE ANUAL DE PROYECTOS PARA EL FORTALECIMIENTO DE LA INFRAESTRUCTURA DE SEGURIDAD Y JUSTICIA A RESGUARDO DE LA DIRECCIÓN DE INFRAESTRUCTURA DE SEGURIDAD PÚBLICA		LOS MUNICIPIOS PRESENTAN DE MANERA ADECUADA LOS PROYECTOS DE OBRA EN MATERIA DE INFRAESTRUCTURA DE SEGURIDAD Y JUSTICIA.
	TIPO GESTIÓN	DIMENSIÓN EFICIENCIA	FRECUENCIA ANUAL	META 100.00	MÉTODO DE CÁLCULO (V1/V2)*100



MATRIZ DE INDICADORES PARA RESULTADOS

K011 - FORTALECIMIENTO DE LA GESTIÓN GUBERNAMENTAL Y SERVICIOS PÚBLICOS A TRAVÉS DE LA INFRAESTRUCTURA

Datos de Identificación del Programa Presupuestario

RESPONSABLE DEL PP	INSTANCIA(S) EJECUTORA(S) DEL PP	IMPORTE: \$ 26,149,740.00
RAMO : 17 - INFRAESTRUCTURA	132 - SECRETARÍA DE INFRAESTRUCTURA	26,149,740.00
INSTITUCIÓN : 132 - SECRETARÍA DE INFRAESTRUCTURA		
UNIDAD RESPONSABLE : 1001 - DIRECCIÓN DE PLANEACIÓN		
POBLACIÓN OBJETIVO : MUNICIPIOS DEL ESTADO DE PUEBLA CON POBLACIÓN MAYOR A 20 MIL HABITANTES QUE CARECEN DE INFRAESTRUCTURA GUBERNAMENTAL DE SERVICIOS PÚBLICOS.		

Alineación

Plan Estatal de Desarrollo 2019 - 2024

PLAN ESTATAL DE DESARROLLO

EJE: 05 GOBIERNO DEMOCRÁTICO, INNOVADOR Y TRANSPARENTE

OBJETIVO: 05 CONTRIBUIR A UN GOBIERNO ABIERTO QUE GARANTICE EL COMBATE A LA CORRUPCIÓN Y LA EFICIENCIA EN LA GESTIÓN GUBERNAMENTAL, CON PERSPECTIVA DE GÉNERO E INTERSECCIONALIDAD.

ESTRATEGIA: 01 INSTRUMENTAR UN MODELO DE GOBIERNO DIGITAL, TRANSPARENTE E INNOVADOR EN BENEFICIO DE LA CIUDADANÍA PARA INCREMENTAR LA EFICIENCIA GUBERNAMENTAL.

LÍNEA DE ACCIÓN: 02 SIMPLIFICAR LOS TRÁMITES Y SERVICIOS ESTATALES A TRAVÉS DE LA REDUCCIÓN DE TIEMPOS, COSTOS Y REQUISITOS.

Programas Especiales (Transversales)

PROGRAMA ESPECIAL : 01 PROGRAMA ESPECIAL DE INFRAESTRUCTURA

Objetivos, Indicadores y Metas de la MIR

FIN

RESUMEN NARRATIVO	INDICADOR	MEDIOS DE VERIFICACIÓN		SUPUESTO
CONTRIBUIR A FORTALECER EL DESEMPEÑO GUBERNAMENTAL MEDIANTE LA ATENCIÓN DE LAS INSTITUCIONES DE LA ADMINISTRACIÓN PÚBLICA ESTATAL QUE REQUIEREN DE ESPACIOS ADECUADOS PARA EL DESARROLLO DE SUS FUNCIONES A TRAVÉS DE ACCIONES DE INFRAESTRUCTURA PARA EL FORTALECIMIENTO GUBERNAMENTAL Y DE PRESTACIÓN DE SERVICIOS PÚBLICOS.	VALOR PROMEDIO DEL ÍNDICE DE GOBIERNO ABIERTO, DE LA MÉTRICA DE GOBIERNO ABIERTO.	HTTPS://MICROSITIOS.INAL.ORG.MX/GOBIERNOABIERTO/?PAGE_ID=5765 CENTRO DE INVESTIGACIÓN Y DOCENCIA ECONÓMICA/INSTITUTO NACIONAL DE TRANSPARENCIA, ACCESO A LA INFORMACIÓN Y PROTECCIÓN DE DATOS PERSONALES (INAI)		LOS MUNICIPIOS DEL ESTADO DE PUEBLA CUENTAN CON LOS RECURSOS EN TIEMPO Y FORMA PARA EL DESARROLLO DE OBRAS EN MATERIA DE INFRAESTRUCTURA DE GOBIERNO Y SERVICIOS PÚBLICOS.
	TIPO ESTRATÉGICO	DIMENSIÓN EFICACIA	FRECUENCIA BIENAL	META 0.64

PROPÓSITO

RESUMEN NARRATIVO	INDICADOR	MEDIOS DE VERIFICACIÓN		SUPUESTO
INSTITUCIONES DE LA ADMINISTRACIÓN PÚBLICA EN LOS MUNICIPIOS QUE REQUIEREN DE ESPACIOS FUNCIONALES PARA EL DESARROLLO DE SUS ATRIBUCIONES EN MATERIA DE GESTIÓN Y PRESTACIÓN DE SERVICIOS, SE BENEFICIAN CON ACCIONES DE INFRAESTRUCTURA PARA EL FORTALECIMIENTO GUBERNAMENTAL Y DE PRESTACIÓN DE SERVICIOS PÚBLICOS.	POSICIÓN DEL SUBÍNDICE DE GOBIERNOS EFICIENTES Y EFICACES (DEL ÍNDICE DE COMPETITIVIDAD ESTATAL, IMCO).	HTTPS://IMCO.ORG.MX/INDICES/#INDICES IMCO		LOS MUNICIPIOS PRESENTAN CONDICIONES FAVORABLES PARA EJECUTAR OBRAS DE INFRAESTRUCTURA DE SERVICIOS PÚBLICOS Y COBERTURA GUBERNAMENTAL.
	TIPO ESTRATÉGICO	DIMENSIÓN EFICACIA	FRECUENCIA BIENAL	META 10.00

COMPONENTE 1

RESUMEN NARRATIVO	INDICADOR	MEDIOS DE VERIFICACIÓN		SUPUESTO
ACCIONES DE MEJORAMIENTO DE LA INFRAESTRUCTURA PARA EL FORTALECIMIENTO GUBERNAMENTAL Y DE SERVICIOS PÚBLICOS EN LAS REGIONES DEL ESTADO REALIZADAS.	PORCENTAJE DE ACCIONES DE MEJORAMIENTO DE LA INFRAESTRUCTURA PARA EL FORTALECIMIENTO GUBERNAMENTAL Y DE SERVICIOS PÚBLICOS EN LAS REGIONES DEL ESTADO REALIZADAS.	REPORTE ANUAL DE ACCIONES DE MEJORAMIENTO DE INFRAESTRUCTURA PARA EL FORTALECIMIENTO GUBERNAMENTAL Y DE SERVICIOS PÚBLICOS A RESGUARDO DE LA DIRECCIÓN DE PLANEACIÓN		LAS REGIONES DEL ESTADO DE PUEBLA CUENTAN CON LOS REQUERIMIENTOS FAVORABLES PARA LLEVAR A CABO INFRAESTRUCTURA DE GOBIERNO Y SERVICIOS PÚBLICOS.
	TIPO GESTIÓN	DIMENSIÓN EFICIENCIA	FRECUENCIA ANUAL	META 100.00



RAMO: 18 MOVILIDAD Y TRANSPORTE

PRESUPUESTO BASADO EN RESULTADOS



Datos de Identificación del Programa Presupuestario

RESPONSABLE DEL PP	INSTANCIA(S) EJECUTORA(S) DEL PP	IMPORTE: \$ 10,442,875.00
RAMO: 18 - MOVILIDAD Y TRANSPORTE	133 - SECRETARÍA DE MOVILIDAD Y TRANSPORTE	10,442,875.00
INSTITUCIÓN: 133 - SECRETARÍA DE MOVILIDAD Y TRANSPORTE		
UNIDAD RESPONSABLE: 2000 - SUBSECRETARÍA DE MOVILIDAD Y SEGURIDAD VIAL		
POBLACIÓN OBJETIVO: HABITANTES DEL ESTADO DE PUEBLA QUE FORMAN PARTE DE LA POBLACIÓN OCUPADA Y QUE SE TRASLADAN AL LUGAR DE TRABAJO EN MEDIOS DE TRANSPORTE ALTERNATIVO.		

Alineación

Plan Estatal de Desarrollo 2019 - 2024

PLAN ESTATAL DE DESARROLLO

EJE: 02 RECUPERACIÓN DEL CAMPO POBLANO

OBJETIVO: 02 RESCATAR AL CAMPO POBLANO A TRAVÉS DE ENTORNOS REGIONALES FAVORABLES PARA MEJORAR LAS ACTIVIDADES AGROPECUARIAS, ACUÍCOLAS Y APÍCOLAS CON UN ENFOQUE DE DESARROLLO SOSTENIBLE, CON IDENTIDAD, PERSPECTIVA DE GÉNERO E INTERSECCIONALIDAD.

ESTRATEGIA: 02 FORTALECER CANALES DE COMERCIALIZACIÓN QUE PROPICIE LA INTEGRACIÓN DE CADENAS DE VALOR ESTRATÉGICO.

LÍNEA DE ACCIÓN: 03 PROMOVER EL POSICIONAMIENTO DE LOS PRODUCTOS DEL CAMPO POBLANO EN LOS DIFERENTES MERCADOS.

Programas Derivados del Plan Estatal de Desarrollo 2019 - 2024

PROGRAMA SECTORIAL: 07 PROGRAMA SECTORIAL DE MOVILIDAD Y TRANSPORTE

Programas Especiales (Transversales)

PROGRAMA ESPECIAL: 01 PROGRAMA ESPECIAL DE INFRAESTRUCTURA

PROGRAMA ESPECIAL: 02 PROGRAMA ESPECIAL DE PUEBLOS INDÍGENAS

PROGRAMA ESPECIAL: 03 PROGRAMA ESPECIAL DE IGUALDAD SUSTANTIVA

PROGRAMA ESPECIAL: 06 PROGRAMA ESPECIAL DE CUIDADO AMBIENTAL Y ATENCIÓN AL CAMBIO CLIMÁTICO

Objetivos, Indicadores y Metas de la MIR

FIN

RESUMEN NARRATIVO	INDICADOR	MEDIOS DE VERIFICACIÓN		SUPUESTO
CONTRIBUIR A OPTIMIZAR LA MOVILIDAD, CONECTIVIDAD Y CONEXIÓN DE LA POBLACIÓN OCUPADA DEL ESTADO DE PUEBLA, QUE SE TRASLADA A SUS CENTROS DE TRABAJO EN MEDIOS DE TRANSPORTE ALTERNATIVO MEDIANTE EL IMPULSO DE SISTEMAS DE MOVILIDAD SUSTENTABLE QUE GENEREN CONDICIONES DE PROXIMIDAD.	PORCENTAJE DE POBLACIÓN OCUPADA DEL ESTADO DE PUEBLA QUE SE TRASLADA A SUS CENTROS DE TRABAJO EN DIVERSOS MEDIOS DE TRANSPORTE NO MOTORIZADOS.	ESTIMADORES DE LA POBLACIÓN OCUPADA QUE SE TRASLADA AL LUGAR DE TRABAJO Y SU DISTRIBUCIÓN PORCENTUAL SEGÚN MEDIO DE TRASLADO POR ENTIDAD FEDERATIVA, SEXO Y POSICIÓN EN EL TRABAJO. INSTITUTO NACIONAL DE ESTADÍSTICA Y GEOGRAFÍA INEGI. TABULADOS DE MOVILIDAD COTIDIANA DE LA ENCUESTA INTERCENSAL 2015. HTTPS://WWW.INEGI.ORG.MX/PROGRAMAS/INTERCENSAL/2015/ HTTPS://WWW.INEGI.ORG.MX/CONTENIDOS/PROGRAMAS/INTERCENSAL/2015/DOC/EIC_2015_PRESENTACION.PDF		EXISTE COORDINACIÓN ENTRE LOS TRES NIVELES DE GOBIERNO PARA IMPULSAR EL USO DE MEDIOS ALTERNATIVOS DE TRANSPORTE.
	TIPO ESTRATÉGICO	DIMENSIÓN EFICACIA	FRECUENCIA QUINQUENAL	MÉTODO DE CÁLCULO DATO ABSOLUTO
			META 42.00	

PROPÓSITO

RESUMEN NARRATIVO	INDICADOR	MEDIOS DE VERIFICACIÓN		SUPUESTO
LOS HABITANTES DEL ESTADO DE PUEBLA QUE FORMAN PARTE DE LA POBLACIÓN OCUPADA Y QUE SE TRASLADAN AL LUGAR DE TRABAJO EN MEDIOS DE TRANSPORTE ALTERNATIVO SE BENEFICIAN CON ACCIONES PARA LA MOVILIDAD EFICIENTE Y SEGURA.	PUNTOS OBTENIDOS POR EL ESTADO DE PUEBLA EN EL RANKING CICLO CIUDADES.	RANKING CICLOCIUDADES, INSTITUTO DE POLÍTICAS PARA EL TRANSPORTE Y EL DESARROLLO HTTP://CICLOCIUDADES.MX/PRESENTACION-DE-RANKING-CICLOCIUDADES-Y-PERFIL-CICLISTA-2018/ VERSIÓN PDF: HTTP://CICLOCIUDADES.MX/PDF/RANKING-CICLOCIUDADES-2018/		LOS HABITANTES DEL ESTADO DE PUEBLA, SE INTERESAN POR USAR LOS MEDIOS DE TRANSPORTE ALTERNATIVO.
	TIPO ESTRATÉGICO	DIMENSIÓN EFICACIA	FRECUENCIA ANUAL	MÉTODO DE CÁLCULO DATO ABSOLUTO
			META 35.00	



MATRIZ DE INDICADORES PARA RESULTADOS

E080 - PROGRAMA DE MOVILIDAD

COMPONENTE 1

RESUMEN NARRATIVO	INDICADOR	MEDIOS DE VERIFICACIÓN		SUPUESTO
PROYECTOS PARA IMPULSAR EL USO DE MEDIOS ALTERNATIVOS DE MOVILIDAD EJECUTADOS.	PORCENTAJE DE PROYECTOS PARA IMPULSAR EL USO DE MEDIOS ALTERNATIVOS DE MOVILIDAD EJECUTADOS.	ARCHIVO DOCUMENTAL Y/O DIGITAL DE INDICADORES DEL PROGRAMA DE MOVILIDAD A RESGUARDO DE LA SUBSECRETARÍA DE MOVILIDAD Y SEGURIDAD VIAL		EL ESTADO DE PUEBLA CUENTA CON MEDIOS DE MOVILIDAD ALTERNATIVA, CUYA EFICIENCIA Y EFICACIA REQUIEREN DE LA COLABORACIÓN INTERINSTITUCIONAL.
	TIPO GESTIÓN	DIMENSIÓN EFICACIA	FRECUENCIA SEMESTRAL	META 100.00

COMPONENTE 2

RESUMEN NARRATIVO	INDICADOR	MEDIOS DE VERIFICACIÓN		SUPUESTO
GESTIONES PARA ATENDER LAS NECESIDADES CIUDADANAS EN MATERIA DE MOVILIDAD Y TRANSPORTE REALIZADAS.	PORCENTAJE DE GESTIONES PARA ATENDER LAS NECESIDADES CIUDADANAS EN MATERIA DE MOVILIDAD Y TRANSPORTE REALIZADAS.	ARCHIVO DOCUMENTAL Y/O DIGITAL DE INDICADORES A RESGUARDO DE LA SUBSECRETARÍA DE MOVILIDAD		EXISTE DEMANDA DE TRÁMITES Y SERVICIOS POR PARTE DE CIUDADANOS EN MATERIA DE MOVILIDAD Y TRANSPORTE.
	TIPO GESTIÓN	DIMENSIÓN EFICACIA	FRECUENCIA SEMESTRAL	META 100.00

COMPONENTE 3

RESUMEN NARRATIVO	INDICADOR	MEDIOS DE VERIFICACIÓN		SUPUESTO
PROYECTOS DE DESARROLLO URBANO CON PERSPECTIVA DE MOVILIDAD EFICIENTE Y SEGURA DESARROLLADOS.	PORCENTAJE DE PROYECTOS DE DESARROLLO URBANO CON PERSPECTIVA DE MOVILIDAD EFICIENTE Y SEGURA DESARROLLADOS.	BASE DE DATOS DE PROYECTOS DE DESARROLLO URBANO A RESGUARDO DE LA SUBSECRETARÍA DE MOVILIDAD Y SEGURIDAD VIAL		SE AUTORIZA LA EJECUCIÓN DE LOS PROYECTOS DE DESARROLLO URBANO.
	TIPO GESTIÓN	DIMENSIÓN EFICACIA	FRECUENCIA SEMESTRAL	META 100.00

COMPONENTE 4

RESUMEN NARRATIVO	INDICADOR	MEDIOS DE VERIFICACIÓN		SUPUESTO
ACCIONES PARA EL SEGUIMIENTO Y MEJORA CONTINUA DE LOS SERVICIOS DE TRANSPORTE ALTERNATIVO EJECUTADAS.	PORCENTAJE DE ACCIONES PARA EL SEGUIMIENTO Y MEJORA CONTINUA DE LOS SERVICIOS DE TRANSPORTE ALTERNATIVO EJECUTADAS.	CARPETA DE INDICADORES DEL PROGRAMA DE MOVILIDAD A RESGUARDO DE LA SUBSECRETARÍA DE MOVILIDAD Y SEGURIDAD VIAL		LOS RECURSOS PRESUPUESTALES SON AUTORIZADOS EN TIEMPO Y FORMA PARA LA EJECUCIÓN DE ACCIONES.
	TIPO GESTIÓN	DIMENSIÓN EFICACIA	FRECUENCIA SEMESTRAL	META 100.00

MATRIZ DE INDICADORES PARA RESULTADOS

E081 - FOMENTO A LA FLUIDEZ DE LA CIRCULACIÓN VEHICULAR

Datos de Identificación del Programa Presupuestario

RESPONSABLE DEL PP	INSTANCIA(S) EJECUTORA(S) DEL PP	IMPORTE : \$ 85,204,906.00
RAMO : 18 - MOVILIDAD Y TRANSPORTE	133 - SECRETARÍA DE MOVILIDAD Y TRANSPORTE	85,204,906.00
INSTITUCIÓN : 133 - SECRETARÍA DE MOVILIDAD Y TRANSPORTE		
UNIDAD RESPONSABLE : 3000 - SUBSECRETARÍA DE TRANSPORTE Y VÍAS DE COMUNICACIÓN		
POBLACIÓN OBJETIVO : HABITANTES DEL ESTADO DE PUEBLA QUE FORMAN PARTE DE LA POBLACIÓN OCUPADA Y QUE SE TRASLADAN AL LUGAR DE TRABAJO EN VEHÍCULO AUTOMOTOR.		

Alineación

Plan Estatal de Desarrollo 2019 - 2024

PLAN ESTATAL DE DESARROLLO

EJE: 03 DESARROLLO ECONÓMICO PARA TODAS Y TODOS

OBJETIVO: 03 IMPULSAR EL DESARROLLO ECONÓMICO SOSTENIBLE EN TODAS LAS REGIONES DEL ESTADO, CON UN ENFOQUE DE GÉNERO, IDENTIDAD E INTERSECCIONALIDAD.

ESTRATEGIA: 01 FOMENTAR ENCADENAMIENTOS PRODUCTIVOS Y LA ATRACCIÓN DE INVERSIONES PARA LA GENERACIÓN DE EMPLEOS, EL DESARROLLO INTEGRAL Y REGIONAL.

LÍNEA DE ACCIÓN: 01 FORTALECER LOS MECANISMOS DE ATRACCIÓN DE INVERSIÓN EN EL ESTADO.

LÍNEA DE ACCIÓN: 03 IMPULSAR LA GENERACIÓN Y CONSOLIDACIÓN DE LAS MIPYMES PARA ELEVAR SU PRODUCTIVIDAD Y COMPETITIVIDAD CON UN ENFOQUE SOSTENIBLE Y DE PERSPECTIVA DE GÉNERO.

LÍNEA DE ACCIÓN: 05 CONSOLIDAR EL TURISMO EN EL ESTADO COMO ELEMENTO DE DESARROLLO SALVAGUARDANDO EL PATRIMONIO.

Programas Derivados del Plan Estatal de Desarrollo 2019 - 2024

PROGRAMA SECTORIAL : 07 PROGRAMA SECTORIAL DE MOVILIDAD Y TRANSPORTE

Programas Especiales (Transversales)

PROGRAMA ESPECIAL : 01 PROGRAMA ESPECIAL DE INFRAESTRUCTURA

PROGRAMA ESPECIAL : 02 PROGRAMA ESPECIAL DE PUEBLOS INDÍGENAS

PROGRAMA ESPECIAL : 03 PROGRAMA ESPECIAL DE IGUALDAD SUSTANTIVA

PROGRAMA ESPECIAL : 04 PROGRAMA ESPECIAL DE NIÑAS, NIÑOS Y ADOLESCENTES

PROGRAMA ESPECIAL : 06 PROGRAMA ESPECIAL DE CUIDADO AMBIENTAL Y ATENCIÓN AL CAMBIO CLIMÁTICO

Objetivos, Indicadores y Metas de la MIR

FIN

RESUMEN NARRATIVO	INDICADOR	MEDIOS DE VERIFICACIÓN		SUPUESTO
CONTRIBUIR A MEJORAR LA MOVILIDAD DE LA POBLACIÓN OCUPADA DEL ESTADO DE PUEBLA QUE SE TRASLADA AL LUGAR DE TRABAJO EN VEHÍCULO AUTOMOTOR MEDIANTE LA OPTIMIZACIÓN DEL SISTEMA URBANO DE TRANSPORTE AL INTERIOR Y EXTERIOR, DISMINUYENDO LOS NIVELES DE CONGESTIONAMIENTO VEHICULAR Y LOS TIEMPOS DE RECORRIDO.	POSICIÓN DE LA ZONA METROPOLITANA PUEBLA - TLAXCALA EN EL ÍNDICE DE MOVILIDAD URBANA.	MAGDA (MEDICIÓN DE LA ACTIVIDAD ECONÓMICA CON GRANDES DATOS), HERRAMIENTA DEL IMCO QUE ESTIMA LA ACTIVIDAD ECONÓMICA EN 74 CIUDADES MEXICANAS DEL ÍNDICE DE MOVILIDAD URBANA. HTTP://IMCO.ORG.MX/INDICES/INDICE-DE-MOVILIDAD-URBANA/RESULTADOS/ENTIDAD/033-PUEBLA-TLAXCALA		LAS CONCESIONARIAS CUMPLEN CON LAS NORMAS Y LOS ACUERDOS PARA CONTRIBUIR EN LA OPTIMIZAR EL SISTEMA DE TRANSPORTE.
	TIPO ESTRATÉGICO	DIMENSIÓN EFICACIA	FRECUENCIA QUINQUENAL	META 13.00

PROPÓSITO

RESUMEN NARRATIVO	INDICADOR	MEDIOS DE VERIFICACIÓN		SUPUESTO
LOS HABITANTES DEL ESTADO DE PUEBLA QUE FORMAN PARTE DE LA POBLACIÓN OCUPADA Y SE TRASLADAN AL LUGAR DE TRABAJO SE BENEFICIAN CON CONDICIONES ÓPTIMAS EN LOS MEDIOS DE TRANSPORTE PÚBLICO MOTORIZADO.	PORCENTAJE DE USUARIOS QUE PERCIBEN UNA SUFICIENTE COBERTURA DE LA RED DE TRANSPORTE PÚBLICO.	ÍNDICE DE MOVILIDAD URBANA 2018: BARRIOS MEJOR CONECTADOS PARA CIUDADES MÁS EQUITATIVAS DEL INSTITUTO MEXICANO PARA LA COMPETITIVIDAD, A.C. (IMCO) > FICHAS POR CIUDAD. HTTPS://IMCO.ORG.MX/BANNER_ES/INDICE-MOVILIDAD-URBANA-2018-BARRIOS-MEJOR-CONECTADOS-CIUDADES-MAS-EQUITATIVAS/		LAS PERSONAS UTILIZAN TRANSPORTE PÚBLICO Y REQUIEREN TRASLADARSE POR ESTE MEDIO.
	TIPO ESTRATÉGICO	DIMENSIÓN EFICACIA	FRECUENCIA ANUAL	META 67.00



MATRIZ DE INDICADORES PARA RESULTADOS E081 - FOMENTO A LA FLUIDEZ DE LA CIRCULACIÓN VEHICULAR

COMPONENTE 1

RESUMEN NARRATIVO	INDICADOR	MEDIOS DE VERIFICACIÓN		SUPUESTO
ACCIONES PARA LA SUPERVISIÓN DE CONCESIONARIOS Y/O PERMISIONARIOS REALIZADAS.	PORCENTAJE DE ACCIONES PARA LA SUPERVISIÓN DE CONCESIONARIOS Y/O PERMISIONARIOS REALIZADAS.	REPORTES DE SUPERVISIÓN A RESGUARDO DE LA DIRECCIÓN DE INSPECCIÓN Y VIGILANCIA		SE CUENTA CON LOS RECURSOS MATERIALES Y HUMANOS PARA REALIZAR LAS SUPERVISIONES PROGRAMADAS.
	TIPO GESTIÓN	DIMENSIÓN EFICACIA	FRECUENCIA SEMESTRAL	META 100.00

COMPONENTE 2

RESUMEN NARRATIVO	INDICADOR	MEDIOS DE VERIFICACIÓN		SUPUESTO
TRÁMITES AL SERVICIO DE TRANSPORTE PARTICULAR, PÚBLICO Y MERCANTIL GESTIONADOS.	PORCENTAJE DE GESTIONES PARA OTORGAR TRÁMITES AL SERVICIO DE TRANSPORTE PARTICULAR, PÚBLICO Y MERCANTIL.	ARCHIVO DOCUMENTAL Y/O DIGITAL DE INDICADORES DEL PROGRAMA FOMENTO A LA CIRCULACIÓN VEHICULAR A RESGUARDO DE LA SUBSECRETARÍA DE TRANSPORTE Y VÍAS DE COMUNICACIÓN		EXISTE DEMANDA DE LA CIUDADANÍA POR TRÁMITES CORRESPONDIENTES A LA SECRETARÍA DE MOVILIDAD Y TRANSPORTE.
	TIPO GESTIÓN	DIMENSIÓN EFICACIA	FRECUENCIA SEMESTRAL	META 100.00

COMPONENTE 3

RESUMEN NARRATIVO	INDICADOR	MEDIOS DE VERIFICACIÓN		SUPUESTO
PROYECTOS PARA LA MEJORA DE LOS SERVICIOS DE TRANSPORTE PÚBLICO Y MERCANTIL REALIZADOS.	PORCENTAJE DE PROYECTOS PARA LA MEJORA DE LOS SERVICIOS DE TRANSPORTE PÚBLICO Y MERCANTIL REALIZADOS.	ARCHIVO DOCUMENTAL Y/O DIGITAL SOBRE LOS PROYECTOS PARA LA MEJORA DE LOS SERVICIOS DE TRANSPORTE PÚBLICO Y MERCANTIL A RESGUARDO DE LA SUBSECRETARÍA DE TRANSPORTE Y VÍAS DE COMUNICACIÓN		SE CUENTA CON RECURSOS FINANCIEROS, MATERIALES Y HUMANOS SUFICIENTES PARA EL DESEMPEÑO DE LAS ACTIVIDADES PROGRAMADAS.
	TIPO GESTIÓN	DIMENSIÓN EFICACIA	FRECUENCIA SEMESTRAL	META 100.00

COMPONENTE 4

RESUMEN NARRATIVO	INDICADOR	MEDIOS DE VERIFICACIÓN		SUPUESTO
OPERADORES, USUARIOS Y SERVIDORES PÚBLICOS RELACIONADOS CON EL SISTEMA DE TRANSPORTE CAPACITADOS.	PORCENTAJE DE PERSONAS CAPACITADAS PARA MEJORAR LA CULTURA VIAL EN EL ESTADO.	BASE DE DATOS DE CAPACITACIONES DE LA DIRECCIÓN DE CAPACITACIÓN Y POLÍTICAS VEHICULARES		LOS TRANSPORTISTAS, SERVIDORES PÚBLICOS Y CIUDADANÍA EN GENERAL SE INTERESAN EN LOS ESQUEMAS DE CAPACITACIÓN DE CULTURA VIAL.
	TIPO GESTIÓN	DIMENSIÓN EFICACIA	FRECUENCIA SEMESTRAL	META 100.00



MATRIZ DE INDICADORES PARA RESULTADOS

G004 - SUPERVISIÓN, INSPECCIÓN Y VIGILANCIA DE LA OPERACIÓN, CONSERVACIÓN, MANTENIMIENTO Y CONSTRUCCIÓN DE LA INFRAESTRUCTURA DE CUOTA

Datos de Identificación del Programa Presupuestario

RESPONSABLE DEL PP	INSTANCIA(S) EJECUTORA(S) DEL PP	IMPORTE : \$ 510,076,401.00
RAMO : 18 - MOVILIDAD Y TRANSPORTE	081 - CARRETERAS DE CUOTA PUEBLA	510,076,401.00
INSTITUCIÓN : 081 - CARRETERAS DE CUOTA PUEBLA		
UNIDAD RESPONSABLE : DA3J - CARRETERAS DE CUOTA PUEBLA		
POBLACIÓN OBJETIVO : USUARIOS QUE OCUPAN EL SISTEMA DE TRANSPORTE PÚBLICO MASIVO EN EL ÁREA METROPOLITANA DE PUEBLA Y CHACHAPA, ASÍ COMO LOS USUARIOS DE LAS CARRETERAS DE CUOTA DE LOS MUNICIPIOS Y LOCALIDADES DE LA SIERRA NORTE, ÁREA METROPOLITANA DE PUEBLA-ATLIXCO Y LOCALIDADES LÍMITROFES ENTRE LOS ESTADOS DE PUEBLA Y MORELOS.		

Alineación

Plan Estatal de Desarrollo 2019 - 2024

PLAN ESTATAL DE DESARROLLO

EJE: 03 DESARROLLO ECONÓMICO PARA TODAS Y TODOS

OBJETIVO: 03 IMPULSAR EL DESARROLLO ECONÓMICO SOSTENIBLE EN TODAS LAS REGIONES DEL ESTADO, CON UN ENFOQUE DE GÉNERO, IDENTIDAD E INTERSECCIONALIDAD.

ESTRATEGIA: 01 FOMENTAR ENCADENAMIENTOS PRODUCTIVOS Y LA ATRACCIÓN DE INVERSIONES PARA LA GENERACIÓN DE EMPLEOS, EL DESARROLLO INTEGRAL Y REGIONAL.

LÍNEA DE ACCIÓN: 01 FORTALECER LOS MECANISMOS DE ATRACCIÓN DE INVERSIÓN EN EL ESTADO.

Programas Derivados del Plan Estatal de Desarrollo 2019 - 2024

PROGRAMA INSTITUCIONAL :02 PROGRAMA INSTITUCIONAL DE CARRETERAS DE CUOTA PUEBLA

Objetivos, Indicadores y Metas de la MIR

FIN

RESUMEN NARRATIVO	INDICADOR	MEDIOS DE VERIFICACIÓN		SUPUESTO
CONTRIBUIR A OPTIMIZAR LOS SISTEMAS DE MOVILIDAD EN EL ESTADO MEDIANTE LA ÓPTIMA OPERACIÓN DE LA INFRAESTRUCTURA CARRETERA Y DE TRANSPORTE CONCESIONADA A CARGO DEL ORGANISMO.	PORCENTAJE DE SATISFACCIÓN DE LOS USUARIOS DEL SERVICIO DE LOS SISTEMAS DE INFRAESTRUCTURA CARRETERA, DE TRANSPORTE PÚBLICO MASIVO Y FERROVIARIO DE PASAJEROS.	LAS ENCUESTAS APLICADAS A LOS SISTEMAS DE RUTA, TREN Y CARRETERO, ASÍ COMO LOS INFORMES GENERADOS POR LAS DIRECCIONES DE TRANSPORTE MASIVO Y ANÁLISIS Y SEGUIMIENTO TÉCNICO		LAS CONCESIONARIAS Y OPERADORAS CUMPLEN CON LAS ESPECIFICACIONES PARA OPERAR Y MANTENER EN ÓPTIMAS CONDICIONES A LAS CARRETERAS DE CUOTA CONCESIONADAS DEL ESTADO, MEJORANDO LA CALIDAD DEL ESTADO FÍSICO DE LA INFRAESTRUCTURA CARRETERA, DEL SISTEMA DE TRANSPORTE PÚBLICO MASIVO Y DEL SERVICIO COMPLEMENTARIO Y/O DEL SERVICIO PÚBLICO DE TRANSPORTE FERROVIARIO DE PASAJEROS.
		TIPO ESTRATÉGICO	DIMENSIÓN EFICACIA	FRECUENCIA ANUAL

PROPÓSITO

RESUMEN NARRATIVO	INDICADOR	MEDIOS DE VERIFICACIÓN		SUPUESTO
LOS USUARIOS DE LA INFRAESTRUCTURA A CARGO DEL ORGANISMO CUENTAN CON UN DESPLAZAMIENTO RÁPIDO, SEGURO Y EFICIENTE POR LAS ACCIONES CORRECTIVAS Y PREVENTIVAS IMPLEMENTADAS PARA QUE LA MISMA ALCANCE UN NIVEL ÓPTIMO DE CALIDAD.	PORCENTAJE DE MEDICIONES DE CALIDAD Y CUMPLIMIENTO QUE SE REALIZAN A LAS AUTOPISTAS CONCESIONADAS, AL SISTEMA RUTA Y AL TREN TURÍSTICO A CARGO DE CARRETERAS DE CUOTA PUEBLA.	REPORTES DE CALIDAD Y DE CUMPLIMIENTO MENSUALES, BIMESTRALES Y SEMESTRALES, LOS CUALES ESTÁN DISPONIBLES EN LAS DIRECCIONES DE TRANSPORTE MASIVO Y ANÁLISIS Y SEGUIMIENTO TÉCNICO		LAS EMPRESAS CONCESIONADAS REALIZAN LAS ACCIONES CORRECTIVAS Y PREVENTIVAS IMPLEMENTADAS PARA QUE ALCANCE UN NIVEL DE CALIDAD ÓPTIMO, PERMITIENDO DESPLAZAMIENTOS RÁPIDOS, SEGUROS Y EFICIENTES.
		TIPO ESTRATÉGICO	DIMENSIÓN EFICACIA	FRECUENCIA ANUAL



MATRIZ DE INDICADORES PARA RESULTADOS

G004 - SUPERVISIÓN, INSPECCIÓN Y VIGILANCIA DE LA OPERACIÓN, CONSERVACIÓN, MANTENIMIENTO Y CONSTRUCCIÓN DE LA INFRAESTRUCTURA DE CUOTA

COMPONENTE 1


RESUMEN NARRATIVO	INDICADOR	MEDIOS DE VERIFICACIÓN		SUPUESTO
CALIDAD EN EL SERVICIO DE LA INFRAESTRUCTURA CARRETERA DE JURISDICCIÓN ESTATAL CONCESIONADA OTORGADO.	PROMEDIO DE CALIFICACIÓN DEL ESTADO FÍSICO DE LAS CARRETERAS DE CUOTA CONCESIONADAS EN EL ESTADO.	REPORTES SEMESTRALES DE EVALUACIÓN A LA CALIDAD EN EL SERVICIO DE LA INFRAESTRUCTURA CARRETERA DE JURISDICCIÓN ESTATAL CONCESIONADA LOS CUALES SE PUBLICAN EN LA PLATAFORMA NACIONAL DE TRANSPARENCIA		EL ORGANISMO CUMPLE CON LAS VERIFICACIONES A LA CALIDAD DE LOS PROGRAMAS DE CONSERVACIÓN, MANTENIMIENTO DE LA INFRAESTRUCTURA CARRETERA DE CUOTA CONCESIONADA EN EL ESTADO.
	TIPO ESTRATÉGICO	DIMENSIÓN EFICACIA	FRECUENCIA SEMESTRAL	META 435.00

COMPONENTE 2

RESUMEN NARRATIVO	INDICADOR	MEDIOS DE VERIFICACIÓN		SUPUESTO
SUPERVISIONES A LA OPERACIÓN DEL SERVICIO DE TRANSPORTE PÚBLICO MASIVO REALIZADAS.	PORCENTAJE DE REPORTES DE SUPERVISIONES A LOS TRABAJOS DE MANTENIMIENTO Y CONSERVACIÓN EN EL SISTEMA DE TRANSPORTE MASIVO.	REPORTES BIMESTRALES DE SUPERVISIONES, LOS CUALES ESTÁN DISPONIBLES EN LA DIRECCIÓN DE TRANSPORTE MASIVO		LAS EMPRESAS OPERADORAS DEL SERVICIO DE TRANSPORTE CUMPLEN CON LA PROGRAMACIÓN DEL SERVICIO.
	TIPO ESTRATÉGICO	DIMENSIÓN EFICACIA	FRECUENCIA BIMESTRAL	META 100.00

COMPONENTE 3

RESUMEN NARRATIVO	INDICADOR	MEDIOS DE VERIFICACIÓN		SUPUESTO
SUPERVISIONES AL DESEMPEÑO QUE LLEVA A CABO LA OPERADORA DEL TREN TURÍSTICO REALIZADAS.	PORCENTAJE DE SUPERVISIONES PARA VIGILAR LA CORRECTA OPERATIVIDAD DEL TREN PUEBLA - CHOLULA.	SE IDENTIFICA EL CUMPLIMIENTO DE LAS SUPERVISIONES CON LAS BITÁCORAS EN RECORRIDO A PIE DE LAS TERMINALES Y ESTACIONES, ASÍ COMO DE LA VÍA; A FIN DE VERIFICAR QUE SE REALIZARON LOS MANTENIMIENTOS PREVENTIVOS POR PARTE DE LA EMPRESA OPERADORA		LOS USUARIOS Y USUARIAS DEL TREN TURÍSTICO UTILICEN CON MÁS FRECUENCIA EL SERVICIO PRESTADO.
	TIPO ESTRATÉGICO	DIMENSIÓN EFICACIA	FRECUENCIA SEMESTRAL	META 100.00



RAMO: 19 IGUALDAD SUSTANTIVA
PRESUPUESTO BASADO EN RESULTADOS

MATRIZ DE INDICADORES PARA RESULTADOS

E082 - PREVENCIÓN Y ATENCIÓN DE LA VIOLENCIA Y DISCRIMINACIÓN HACIA LAS MUJERES

Datos de Identificación del Programa Presupuestario

RESPONSABLE DEL PP	INSTANCIA(S) EJECUTORA(S) DEL PP	IMPORTE : \$ 34,608,503.00
RAMO : 19 - IGUALDAD SUSTANTIVA	134 - SECRETARÍA DE IGUALDAD SUSTANTIVA	34,608,503.00
INSTITUCIÓN : 134 - SECRETARÍA DE IGUALDAD SUSTANTIVA		
UNIDAD RESPONSABLE : 3000 - SUBSECRETARÍA DE PREVENCIÓN DE LA VIOLENCIA Y DISCRIMINACIÓN		
POBLACIÓN OBJETIVO : MUJERES QUE ACUDEN A SOLICITAR APOYO YO DENUNCIAR LA VIOLENCIA		

Alineación

Plan Estatal de Desarrollo 2019 - 2024

PLAN ESTATAL DE DESARROLLO

EJE: 01 SEGURIDAD PÚBLICA, JUSTICIA Y ESTADO DE DERECHO

OBJETIVO: 01 MEJORAR LAS CONDICIONES DE SEGURIDAD PÚBLICA, GOBERNABILIDAD, LEGALIDAD, JUSTICIA Y CERTEZA JURÍDICA DE LA POBLACIÓN DEL ESTADO DE PUEBLA.

ESTRATEGIA: 01 FORTALECER LA CULTURA DE LA LEGALIDAD EN LA SOCIEDAD PARA PROPICIAR UN ENTORNO DE PAZ.

LÍNEA DE ACCIÓN: 03 MEJORAR LOS PROCESOS DE ATENCIÓN A LAS VÍCTIMAS.

LÍNEA DE ACCIÓN: 04 FOMENTAR LA CULTURA DE RESPETO A LOS DERECHOS HUMANOS.

Programas Especiales (Transversales)

PROGRAMA ESPECIAL : 03 PROGRAMA ESPECIAL DE IGUALDAD SUSTANTIVA

Objetivos, Indicadores y Metas de la MIR

FIN

RESUMEN NARRATIVO	INDICADOR	MEDIOS DE VERIFICACIÓN		SUPUESTO
CONTRIBUIR A ERRADICAR LA VIOLENCIA Y DISCRIMINACIÓN HACIA LAS MUJERES MEDIANTE POLÍTICAS PÚBLICAS DE PREVENCIÓN Y ATENCIÓN.	PORCENTAJE DE MUJERES QUE VIVEN VIOLENCIA.	INEGI, ENCUESTA NACIONAL SOBRE LA DINÁMICA DE LAS RELACIONES EN LOS HOGARES (ENDIREH), DISPONIBLE EN https://www.inegi.org.mx/default.html SIGUIENDO LA RUTA DATOS/PROGRAMAS/ENCUESTAS EN HOGARES/REGULARES/ENDIREH/TABULADOS/ESTIMACIONES Y MEDIDAS DE PRECISIÓN/PREVALENCIA DE LA VIOLENCIA/PREVALENCIA DE LA VIOLENCIA POR TIPO DE VIOLENCIA Y AGRESOR ENTRE LAS MUJERES DE 15 AÑOS Y MÁS A LO LARGO DE SU VIDA		EXISTE UNA CULTURA DE NO DISCRIMINACIÓN HACIA LAS MUJERES Y DE TOLERANCIA CERO A LA VIOLENCIA DE GÉNERO EN CUALQUIERA DE SUS TIPOS Y ÁMBITOS.
	TIPO ESTRATÉGICO	DIMENSIÓN EFICACIA	FRECUENCIA QUINQUENAL	META 63.00

PROPÓSITO

RESUMEN NARRATIVO	INDICADOR	MEDIOS DE VERIFICACIÓN		SUPUESTO
MUJERES EN LA ENTIDAD EJERCEN SU DERECHO A UNA VIDA LIBRE DE VIOLENCIA.	VARIACIÓN PORCENTUAL ANUAL EN EL INCREMENTO DE SERVICIOS Y ACCIONES EN MATERIA DE PREVENCIÓN Y ATENCIÓN DE LA VIOLENCIA HACIA LAS MUJERES.	INFORME DE GOBIERNO QUE DÉ CUENTA DE LOS SERVICIOS Y ACCIONES QUE PRESTA LA SECRETARÍA DE IGUALDAD SUSTANTIVA, COMPARATIVO INTEGRADO POR LA SUBSECRETARÍA DE PREVENCIÓN DE LA VIOLENCIA Y DISCRIMINACIÓN, FRECUENCIA DE MEDICIÓN ANUAL PARA SOLICITAR INFORMACIÓN TEL: 2223034600		EXISTE DEMANDA DE SERVICIOS Y ACCIONES PARA LA PREVENCIÓN Y ATENCIÓN DE LA VIOLENCIA POR PARTE DE LAS MUJERES EN LA ENTIDAD, EJERCENDO SU DERECHO A UNA VIDA LIBRE DE VIOLENCIA.
	TIPO ESTRATÉGICO	DIMENSIÓN EFICACIA	FRECUENCIA ANUAL	META 24.31



MATRIZ DE INDICADORES PARA RESULTADOS

E082 - PREVENCIÓN Y ATENCIÓN DE LA VIOLENCIA Y DISCRIMINACIÓN HACIA LAS MUJERES

COMPONENTE 1

RESUMEN NARRATIVO	INDICADOR	MEDIOS DE VERIFICACIÓN		SUPUESTO
ACCIONES DE PREVENCIÓN PRIMARIA Y ESTRATÉGICA PARA PROMOVER EL ACCESO DE LAS MUJERES A UNA VIDA LIBRE DE VIOLENCIA REALIZADAS.	ACCIONES REALIZADAS DE PREVENCIÓN PRIMARIA Y ESTRATÉGICA PARA EL ACCESO DE LAS MUJERES A UNA VIDA LIBRE DE VIOLENCIA.	REPORTES DE LAS ACCIONES DE PREVENCIÓN PRIMARIA Y ESTRATÉGICA REALIZADAS PARA PROMOVER EL ACCESO DE LAS MUJERES A UNA VIDA LIBRE DE VIOLENCIA; ELABORADO POR LA DIRECCIÓN DE PREVENCIÓN DE LA VIOLENCIA Y LA DISCRIMINACIÓN, FRECUENCIA DE MEDICIÓN: TRIMESTRAL. PARA SOLICITAR INFORMACIÓN TEL 222 30909 00 EXT. 7001		EXISTE COORDINACIÓN INTERINSTITUCIONAL E INTERÉS DE LA POBLACIÓN PARA PARTICIPAR EN LAS ACCIONES DE PREVENCIÓN DE LA VIOLENCIA DE GÉNERO.
	TIPO GESTIÓN	DIMENSIÓN EFICIENCIA	FRECUENCIA TRIMESTRAL	META 40.00

COMPONENTE 2

RESUMEN NARRATIVO	INDICADOR	MEDIOS DE VERIFICACIÓN		SUPUESTO
SERVICIOS INTEGRALES DE ATENCIÓN PARA MUJERES EN SITUACIÓN DE VIOLENCIA OTORGADOS.	SERVICIOS INTEGRALES OTORGADOS PARA LA ATENCIÓN DE LAS MUJERES EN SITUACIÓN DE VIOLENCIA.	REPORTES DE LOS SERVICIOS INTEGRALES DE ATENCIÓN OTORGADOS A LAS MUJERES PARA SU ACCESO A UNA VIDA LIBRE DE VIOLENCIA; ELABORADOS POR LA DIRECCIÓN DE ATENCIÓN A MUJERES VÍCTIMAS DE VIOLENCIA, FRECUENCIA DE MEDICIÓN: TRIMESTRAL. PARA SOLICITAR INFORMACIÓN TEL 222 30909 00 EXT. 7001 Y 7002		EXISTE DEMANDA POR PARTE DE LAS MUJERES QUE VIVEN VIOLENCIA POR ACUDIR A LOS SERVICIOS INTEGRALES QUE PROPORCIONA LA SECRETARÍA DE IGUALDAD SUSTANTIVA.
	TIPO GESTIÓN	DIMENSIÓN EFICIENCIA	FRECUENCIA TRIMESTRAL	META 116.00

COMPONENTE 3

RESUMEN NARRATIVO	INDICADOR	MEDIOS DE VERIFICACIÓN		SUPUESTO
ACCIONES DE CORRESPONSABILIDAD SOCIAL Y PARTICIPACIÓN CIUDADANA PARA LA IGUALDAD SUSTANTIVA Y NO DISCRIMINACIÓN REALIZADAS.	ACCIONES DE CORRESPONSABILIDAD Y PARTICIPACIÓN CIUDADANA REALIZADAS.	REPORTES DE LAS ACCIONES DE CORRESPONSABILIDAD Y PARTICIPACIÓN INTEGRADOS POR LA DIRECCIÓN DE ATENCIÓN CIUDADANA Y VINCULACIÓN, FRECUENCIA DE MEDICIÓN: TRIMESTRAL. PARA SOLICITAR INFORMACIÓN TEL 222 30909 00 EXT. 7001		EXISTE COORDINACIÓN INTERINSTITUCIONAL Y CON EL SECTOR SOCIAL, ASÍ COMO INTERÉS DE LA POBLACIÓN PARA LAS ACCIONES DE PARTICIPACIÓN CIUDADANA.
	TIPO GESTIÓN	DIMENSIÓN EFICIENCIA	FRECUENCIA TRIMESTRAL	META 23.00



MATRIZ DE INDICADORES PARA RESULTADOS E083 - INCLUSIÓN Y DESARROLLO DE LAS PERSONAS CON DISCAPACIDAD

Datos de Identificación del Programa Presupuestario

RESPONSABLE DEL PP	INSTANCIA(S) EJECUTORA(S) DEL PP	IMPORTE: \$ 15,012,196.00
RAMO : 19 - IGUALDAD SUSTANTIVA	142 - INSTITUTO DE LA DISCAPACIDAD DEL ESTADO DE PUEBLA	15,012,196.00
INSTITUCIÓN : 142 - INSTITUTO DE LA DISCAPACIDAD DEL ESTADO DE PUEBLA		
UNIDAD RESPONSABLE : DA3K - INSTITUTO DE LA DISCAPACIDAD DEL ESTADO DE PUEBLA		
POBLACIÓN OBJETIVO : POBLACION CON DISCAPACIDAD DEL ESTADO DE PUEBLA		

Alineación

Plan Estatal de Desarrollo 2019 - 2024

PLAN ESTATAL DE DESARROLLO

EJE: 04 DISMINUCIÓN DE LAS DESIGUALDADES

OBJETIVO: 04 REDUCIR LA POBREZA Y LA BRECHA DE DESIGUALDAD SOCIAL, ENTRE LAS PERSONAS Y LAS REGIONES, CON UN ENFOQUE SOSTENIBLE.

ESTRATEGIA: 01 GENERAR LAS CONDICIONES QUE PERMITAN MEJORAR EL BIENESTAR INTEGRAL DE LAS PERSONAS.

LÍNEA DE ACCIÓN: 10 MEJORAR LA MOVILIDAD SEGURA PROPICIANDO CONDICIONES DE ACCESIBILIDAD PARA LAS PERSONAS.

Objetivos, Indicadores y Metas de la MIR

FIN

RESUMEN NARRATIVO	INDICADOR	MEDIOS DE VERIFICACIÓN		SUPUESTO
CONTRIBUIR AL LOGRO DE UNA SOCIEDAD IGUALITARIA QUE ASEGURE EL DESARROLLO DE LAS PERSONAS CON DISCAPACIDAD A TRAVÉS DE POLÍTICAS PÚBLICAS INCLUYENTES QUE GARANTICEN SUS DERECHOS HUMANOS.	PORCENTAJE DE LA POBLACIÓN DE 12 AÑOS Y MÁS CON DISCAPACIDAD POR GRADO DE RESPETO PERCIBIDO EN EL PAÍS HACIA LOS DERECHOS DE SU MISMO GRUPO.	https://www.inegi.org.mx/contenidos/programas/enadis/2017/doc/enadis2017_resultados.pdf		SE CUENTA CON UN MARCO NORMATIVO Y POLÍTICAS PÚBLICAS EN RELACION A LA POBLACION CON DISCAPACIDAD QUE NO SE APLICAN
	TIPO ESTRATÉGICO	DIMENSIÓN EFICACIA	FRECUENCIA QUINQUENAL	MÉTODO DE CÁLCULO DATO ABSOLUTO
			META 49.00	

PROPÓSITO

RESUMEN NARRATIVO	INDICADOR	MEDIOS DE VERIFICACIÓN		SUPUESTO
PERSONAS CON DISCAPACIDAD SON INCLUIDAS Y EJERCEN SUS DERECHOS HUMANOS EN EL ESTADO DE PUEBLA.	ENTIDADES, DEPENDENCIAS DE LA ADMINISTRACION PUBLICA ESTATAL Y MUNICIPAL, ORGANIZACIONES DE LA SOCIEDAD CIVIL Y UNIDADES ECONOMICAS PRIVADAS CUENTAN CON UNA CULTURA DE INCLUSION EN EL ESTADO DE PUEBLA.	https://www.inegi.org.mx/contenidos/programas/enadis/2017/doc/enadis2017_resultados.pdf		QUE EXISTA VOLUNTAD DE LAS ENTIDADES, DEPENDENCIAS DE LA ADMIN ISTRACION PUBLICA ESTATAL Y MUNICIPAL, ORGANIZACIONES DE LA SOCIEDAD CIVIL Y UNIDADES ECONOMICAS PRIVADAS PARA GENERAR UNA CULTURA INCLUYENTE .
	TIPO ESTRATÉGICO	DIMENSIÓN EFICIENCIA	FRECUENCIA ANUAL	MÉTODO DE CÁLCULO DATO ABSOLUTO
			META 13.00	

COMPONENTE 1

RESUMEN NARRATIVO	INDICADOR	MEDIOS DE VERIFICACIÓN		SUPUESTO
PROYECTOS DE INICIATIVAS DE LEY EN MATERIA DE DERECHOS DE LAS PERSONAS CON DISCAPACIDAD DISEÑADAS.	PROYECTOS PARA FORMULAR INICIATIVAS DE LEY .	PROYECTOS DE INICIATIVAS DE LEY INTEGRADAS, ÁREA RESPONSABLE DEL INDICADOR INSTITUTO DE LA DISCAPACIDAD DEL ESTADO DE PUEBLA, FRECUENCIA DE MEDICIÓN ANUAL.		LAS INICIATIVAS SE INTEGRAN PREVIO ESTUDIO E INVESTIGACION DE LAS NECESIDADES REALES DE LAS PERSONAS CON DISCAPACIDAD.
	TIPO ESTRATÉGICO	DIMENSIÓN EFICACIA	FRECUENCIA ANUAL	MÉTODO DE CÁLCULO DATO ABSOLUTO
			META 6.00	



MATRIZ DE INDICADORES PARA RESULTADOS

E083 - INCLUSIÓN Y DESARROLLO DE LAS PERSONAS CON DISCAPACIDAD

COMPONENTE 2

RESUMEN NARRATIVO	INDICADOR	MEDIOS DE VERIFICACIÓN		SUPUESTO
FORMACIÓN EN MATERIA DE INCLUSIÓN Y DERECHOS DE LAS PERSONAS CON DISCAPACIDAD AL PERSONAL DE LAS INSTITUCIONES PÚBLICAS, PRIVADAS Y SOCIALES REALIZADAS.	NUMERO ENTIDADES, DEPENDENCIAS, AYUNTAMIENTOS, ORGANIZACIONES DE LA SOCIEDAD CIVIL E INSTITUCIONES PRIVADAS FORMADAS.	INSTITUTO DE LA DISCAPACIDAD DEL ESTADO DE PUEBLA REPORTES DE LAS ACCIONES DE FORMACIONES REALIZADAS, ÁREA RESPONSABLE DEL INDICADOR: DIRECCIÓN DE VINCULACIÓN, CAPACITACIÓN Y SUPERVISIÓN PARA LOS PROGRAMAS DE INCLUSIÓN, FRECUENCIA DE MEDICIÓN TRIMESTRAL.		EXISTE INTERÉS DE PARTE DE LAS INSTITUCIONES POR LAS CAPACITACIONES QUE IMPARTE INSTITUTO DE LA DISCAPACIDAD DEL ESTADO DE PUEBLA PARA SENSIBILIZAR EN MATERIA DE LOS DERECHOS DE LAS PERSONAS CON DISCAPACIDAD Y CULTURA DE INCLUSIÓN.
	TIPO GESTIÓN	DIMENSIÓN EFICACIA	FRECUENCIA TRIMESTRAL	META 100.00

COMPONENTE 3

RESUMEN NARRATIVO	INDICADOR	MEDIOS DE VERIFICACIÓN		SUPUESTO
SERVICIOS INTEGRALES DE ATENCIÓN A LAS PERSONAS CON DISCAPACIDAD CONCERTADOS.	GESTIONES DE SERVICIOS DE ATENCIÓN REALIZADAS.	INFORMES DE LAS GESTIONES EN LOS SERVICIOS DE ATENCIÓN DE LAS PERSONAS CON DISCAPACIDAD, ÁREA RESPONSABLE DEL INDICADOR: DIRECCIÓN DE DESARROLLO SOCIAL INTERDISCIPLINARIO PARA LA INCLUSIÓN, FRECUENCIA DE MEDICIÓN: TRIMESTRAL.		LAS PERSONAS CON DISCAPACIDAD ACUDEN AL INSTITUTO PARA SER ATENDIDAS Y CANALIZADAS A LAS INSTANCIAS CORRESPONDIENTES, REALIZANDO LA GESTIÓN DE LA ATENCIÓN QUE SE LES BRINDA.
	TIPO GESTIÓN	DIMENSIÓN EFICIENCIA	FRECUENCIA SEMESTRAL	META 50.00

COMPONENTE 4

RESUMEN NARRATIVO	INDICADOR	MEDIOS DE VERIFICACIÓN		SUPUESTO
ESTUDIOS Y PROYECTOS PARA LOGRAR LA INCLUSIÓN DE LAS PERSONAS CON DISCAPACIDAD REALIZADOS.	PROPUESTAS DE MEJORA PARA PROMOVER LA INCLUSIÓN DE LAS PERSONAS CON DISCAPACIDAD PRESENTADAS	INFORME DE ACCIONES REALIZADAS, ÁREA RESPONSABLE DEL INDICADOR: INSTITUTO DE LA DISCAPACIDAD DEL ESTADO DE PUEBLA. DIRECCIÓN DE GESTIÓN DE LA MOVILIDAD INFRAESTRUCTURA Y TECNOLOGÍAS PARA LA INCLUSIÓN, FRECUENCIA DE MEDICIÓN: TRIMESTRAL.		EXISTE COORDINACIÓN INTERINSTITUCIONAL PARA LA REALIZACIÓN DE LAS ACCIONES PARA PROMOVER LA INCLUSIÓN DE LAS PERSONAS CON DISCAPACIDAD.
	TIPO GESTIÓN	DIMENSIÓN EFICIENCIA	FRECUENCIA SEMESTRAL	META 16.00

MATRIZ DE INDICADORES PARA RESULTADOS

P010 - TRANSVERSALIDAD DE LA PERSPECTIVA DE GÉNERO

Datos de Identificación del Programa Presupuestario

RESPONSABLE DEL PP	INSTANCIA(S) EJECUTORA(S) DEL PP	IMPORTE : \$ 45,098,787.00
RAMO : 19 - IGUALDAD SUSTANTIVA	134 - SECRETARÍA DE IGUALDAD SUSTANTIVA	45,098,787.00
INSTITUCIÓN : 134 - SECRETARÍA DE IGUALDAD SUSTANTIVA		
UNIDAD RESPONSABLE : 2000 - SUBSECRETARÍA DE TRANSVERSALIZACIÓN E INSTITUCIONALIZACIÓN DE LA PERSPECTIVA DE GÉNERO		
POBLACIÓN OBJETIVO : DEPENDENCIAS DE LA ADMINISTRACIÓN PÚBLICA ESTATAL Y GOBIERNO MUNICIPALES		

Alineación

Plan Estatal de Desarrollo 2019 - 2024

PLAN ESTATAL DE DESARROLLO

EJE : 05 GOBIERNO DEMOCRÁTICO, INNOVADOR Y TRANSPARENTE

OBJETIVO : 05 CONTRIBUIR A UN GOBIERNO ABIERTO QUE GARANTICE EL COMBATE A LA CORRUPCIÓN Y LA EFICIENCIA EN LA GESTIÓN GUBERNAMENTAL, CON PERSPECTIVA DE GÉNERO E INTERSECCIONALIDAD.

ESTRATEGIA : 03 FORTALECER LOS MECANISMOS DE PLANEACIÓN, CONTROL, EVALUACIÓN Y FISCALIZACIÓN EN EL SECTOR GUBERNAMENTAL PARA LA MEJORA CONTINUA Y EL COMBATE A LA CORRUPCIÓN E IMPUNIDAD.

LÍNEA DE ACCIÓN : 03 IMPULSAR QUE LOS PLANES Y PROGRAMAS DE DESARROLLO EN SU ELABORACIÓN Y EVALUACIÓN ESTÉN SUSTENTADOS METODOLÓGICAMENTE, CONSIDERANDO UN ESQUEMA DE PARTICIPACIÓN CON INTERSECCIONALIDAD.

Programas Especiales (Transversales)

PROGRAMA ESPECIAL : 03 PROGRAMA ESPECIAL DE IGUALDAD SUSTANTIVA

Objetivos, Indicadores y Metas de la MIR

FIN

RESUMEN NARRATIVO	INDICADOR	MEDIOS DE VERIFICACIÓN		SUPUESTO
CONTRIBUIR AL LOGRO DE LA IGUALDAD SUSTANTIVA ENTRE MUJERES Y HOMBRES MEDIANTE POLÍTICAS PÚBLICAS CON PERSPECTIVA DE GÉNERO.	ÍNDICE GLOBAL DE BRECHA DE GÉNERO.	PUBLICACIÓN DEL FORO ECONÓMICO MUNDIAL, GLOBAL GENDER GAP REPORT 2021. EN: https://www.weforum.org/reports/ab6795a1-960c-42b2-b3d5-587eccda6023 ÁREA RESPONSABLE DEL INDICADOR: DIRECCIÓN DE PLANEACIÓN, SEGUIMIENTO Y EVALUACIÓN, FRECUENCIA DE MEDICIÓN ANUAL		EXISTEN LAS CONDICIONES SOCIOPOLÍTICAS Y ECONÓMICAS QUE HACEN POSIBLE LA APLICACIÓN DEL PRINCIPIO CONSTITUCIONAL DE IGUALDAD ENTRE MUJERES Y HOMBRES.
	TIPO ESTRATÉGICO	DIMENSIÓN EFICACIA	FRECUENCIA ANUAL	META 0.79

PROPÓSITO

RESUMEN NARRATIVO	INDICADOR	MEDIOS DE VERIFICACIÓN		SUPUESTO
ADMINISTRACIÓN PÚBLICA ESTATAL CON ENFOQUE DE IGUALDAD SUSTANTIVA TRANSVERSAL.	PORCENTAJE DE CUMPLIMIENTO DEL ENFOQUE TRANSVERSAL DE IGUALDAD SUSTANTIVA DEL PLAN ESTATAL DE DESARROLLO.	INFORME DE GOBIERNO, ÁREA RESPONSABLE DEL INDICADOR: SUBSECRETARÍA DE TRANSVERSALIZACIÓN E INSTITUCIONALIZACIÓN DE LA PERSPECTIVA DE GÉNERO, FRECUENCIA DE MEDICIÓN ANUAL		EXISTE LA COORDINACIÓN INTERINSTITUCIONAL PARA DAR CUMPLIMIENTO Y SEGUIMIENTO A LAS LÍNEAS DE ACCIÓN DEL ENFOQUE DE IGUALDAD SUSTANTIVA TRANSVERSAL CONTENIDO EN EL PLAN ESTATAL DE DESARROLLO 2019-2024.
	TIPO ESTRATÉGICO	DIMENSIÓN EFICACIA	FRECUENCIA ANUAL	META 52.00



MATRIZ DE INDICADORES PARA RESULTADOS

P010 - TRANSVERSALIDAD DE LA PERSPECTIVA DE GÉNERO

COMPONENTE 1

RESUMEN NARRATIVO	INDICADOR	MEDIOS DE VERIFICACIÓN		SUPUESTO	
MECANISMOS QUE TRANSVERSALICEN LA PERSPECTIVA DE GÉNERO EN LA ADMINISTRACIÓN PÚBLICA ESTATAL Y MUNICIPAL IMPLEMENTADOS.	MECANISMOS IMPLEMENTADOS PARA LA TRANSVERSALIZACIÓN DE LA PERSPECTIVA DE GÉNERO.	REPORTE TRIMESTRAL DE LOS MECANISMOS IMPLEMENTADOS PARA TRANSVERSALIZAR LA PERSPECTIVA DE GÉNERO EN LA ADMINISTRACIÓN PÚBLICA ESTATAL Y MUNICIPAL, ELABORADO POR LA DIRECCIÓN DE TRANSVERSALIDAD DE LA PERSPECTIVA DE GÉNERO, FRECUENCIA DE MEDICIÓN: TRIMESTRAL, PARA SOLICITAR INFORMACIÓN TEL 222 303-46-00 EXT. 3227		EXISTE LA COORDINACIÓN INTERINSTITUCIONAL PARA LLEVAR A CABO LAS ACCIONES EN MATERIA DE TRANSVERSALIZACIÓN DE LA PERSPECTIVA DE GÉNERO EN LA ADMINISTRACIÓN PÚBLICA ESTATAL Y MUNICIPAL.	
	TIPO	DIMENSIÓN	FRECUENCIA	META	MÉTODO DE CÁLCULO
	GESTIÓN	EFICIENCIA	TRIMESTRAL	17.00	DATO ABSOLUTO

COMPONENTE 2


RESUMEN NARRATIVO	INDICADOR	MEDIOS DE VERIFICACIÓN		SUPUESTO	
ESTRATEGIAS PARA LA INSTITUCIONALIZACIÓN DE LA PERSPECTIVA DE GÉNERO IMPLEMENTADAS.	NÚMERO DE ESTRATEGIAS PARA LA INSTITUCIONALIZACIÓN DE LA PERSPECTIVA DE GÉNERO.	REPORTE DE LAS ESTRATEGIAS IMPLEMENTADAS PARA LOGRAR LA INSTITUCIONALIZACIÓN DE LA PERSPECTIVA DE GÉNERO; ELABORADO POR LA DIRECCIÓN PARA LA INSTITUCIONALIZACIÓN DE LA PERSPECTIVA DE GÉNERO; FRECUENCIA DE MEDICIÓN: TRIMESTRAL, PARA SOLICITAR INFORMACIÓN TEL 222 303-46-00 EXT. 3227		LAS DEPENDENCIAS Y ENTIDADES DE LA ADMINISTRACIÓN PÚBLICA PARTICIPAN EN LAS ESTRATEGIAS PARA INSTITUCIONALIZAR LA PERSPECTIVA DE GÉNERO.	
	TIPO	DIMENSIÓN	FRECUENCIA	META	MÉTODO DE CÁLCULO
	GESTIÓN	EFICIENCIA	TRIMESTRAL	13.00	DATO ABSOLUTO

COMPONENTE 3

RESUMEN NARRATIVO	INDICADOR	MEDIOS DE VERIFICACIÓN		SUPUESTO	
ACCIONES DE PROMOCIÓN Y DIFUSIÓN DE LA POLÍTICA DE IGUALDAD SUSTANTIVA IMPLEMENTADAS.	ACCIONES DE PROMOCIÓN Y DIFUSIÓN DE LA POLÍTICA DE IGUALDAD SUSTANTIVA.	REPORTE DE LAS ACCIONES DE PROMOCIÓN Y DIFUSIÓN IMPLEMENTADAS EN MATERIA DE IGUALDAD SUSTANTIVA; EJECUTADAS POR LA DIRECCIÓN DE PROMOCIÓN Y DIFUSIÓN DE IGUALDAD SUSTANTIVA; FRECUENCIA DE MEDICIÓN: TRIMESTRAL, PARA SOLICITAR INFORMACIÓN TEL 222 303-46-00 EXT. 3206		EXISTE INTERÉS DE LA CIUDADANÍA EN CONOCER LAS ACCIONES EN MATERIA DE IGUALDAD SUSTANTIVA LO QUE CONTRIBUYE A QUE EJERZAN SU DERECHO A LA INFORMACIÓN.	
	TIPO	DIMENSIÓN	FRECUENCIA	META	MÉTODO DE CÁLCULO
	GESTIÓN	EFICIENCIA	TRIMESTRAL	42.00	DATO ABSOLUTO

COMPONENTE 4

RESUMEN NARRATIVO	INDICADOR	MEDIOS DE VERIFICACIÓN		SUPUESTO	
MECANISMOS PARA EL SEGUIMIENTO Y EVALUACIÓN DE LAS ACCIONES EN MATERIA DE IGUALDAD SUSTANTIVA IMPLEMENTADOS.	MECANISMOS PARA EL SEGUIMIENTO Y EVALUACIÓN DE LAS ACCIONES DE IGUALDAD SUSTANTIVA.	REPORTE DE LOS MECANISMOS PARA EL SEGUIMIENTO Y EVALUACIÓN DE LAS ACCIONES IMPLEMENTADAS EN MATERIA DE IGUALDAD SUSTANTIVA; ELABORADOS POR LA DIRECCIÓN DE PLANEACIÓN, SEGUIMIENTO Y EVALUACIÓN; FRECUENCIA DE MEDICIÓN: TRIMESTRAL, PARA SOLICITAR INFORMACIÓN TEL 222 303-46-00 EXT. 3206		EXISTE COORDINACIÓN INTERINSTITUCIONAL PARA DESARROLLAR LOS MECANISMOS PARA EL SEGUIMIENTO Y EVALUACIÓN DE LAS ACCIONES EN MATERIA DE IGUALDAD SUSTANTIVA.	
	TIPO	DIMENSIÓN	FRECUENCIA	META	MÉTODO DE CÁLCULO
	GESTIÓN	EFICIENCIA	TRIMESTRAL	7.00	DATO ABSOLUTO



RAMO: 20 ADMINISTRACIÓN

PRESUPUESTO BASADO EN RESULTADOS



Datos de Identificación del Programa Presupuestario

RESPONSABLE DEL PP	INSTANCIA(S) EJECUTORA(S) DEL PP	IMPORTE: \$ 12,068,341.00
RAMO : 20 - ADMINISTRACIÓN	127 - SECRETARÍA DE ADMINISTRACIÓN	12,068,341.00
INSTITUCIÓN : 127 - SECRETARÍA DE ADMINISTRACIÓN		
UNIDAD RESPONSABLE : 3200 - DIRECCIÓN GENERAL DE TRANSPARENCIA Y GOBIERNO ABIERTO		
POBLACIÓN OBJETIVO : SON LOS 200 SERVIDORES PÚBLICOS QUE SE ENCUENTRAN INVOLUCRADOS EN LOS PROCESOS DE DERECHOS DE ACCESO A LA INFORMACIÓN PROTECCIÓN DE DATOS PERSONALES MECANISMOS DE PARTICIPACIÓN CIUDADANA CUMPLIMIENTO DE LAS OBLIGACIONES DE TRANSPARENCIA Y LA COORDINACIÓN DE ARCHIVOS DE LOS SUJETOS OBLIGADOS DEL PODER EJECUTIVO ESTATAL		

Alineación

Plan Estatal de Desarrollo 2019 - 2024

PLAN ESTATAL DE DESARROLLO

EJE: 05 GOBIERNO DEMOCRÁTICO, INNOVADOR Y TRANSPARENTE

OBJETIVO: 05 CONTRIBUIR A UN GOBIERNO ABIERTO QUE GARANTICE EL COMBATE A LA CORRUPCIÓN Y LA EFICIENCIA EN LA GESTIÓN GUBERNAMENTAL, CON PERSPECTIVA DE GÉNERO E INTERSECCIONALIDAD.

ESTRATEGIA: 01 INSTRUMENTAR UN MODELO DE GOBIERNO DIGITAL, TRANSPARENTE E INNOVADOR EN BENEFICIO DE LA CIUDADANÍA PARA INCREMENTAR LA EFICIENCIA GUBERNAMENTAL.

LÍNEA DE ACCIÓN: 01 FOMENTAR LA CULTURA DE LA TRANSPARENCIA Y EL GOBIERNO ABIERTO EN LAS DEPENDENCIAS Y ENTIDADES ESTATALES, A TRAVÉS DE MECANISMOS DE APERTURA DE INFORMACIÓN QUE FACILITE SUS ACCESOS A LA CIUDADANÍA.

Objetivos, Indicadores y Metas de la MIR

FIN

RESUMEN NARRATIVO	INDICADOR	MEDIOS DE VERIFICACIÓN		SUPUESTO
CONTRIBUIR A INSTAURAR UNA GESTIÓN PÚBLICA DE PUERTAS ABIERTAS, TRANSPARENTE, QUE GARANTICE EL ACCESO A LA INFORMACIÓN Y LA PROTECCIÓN DE DATOS PERSONALES MEDIANTE LA DIRECCIÓN DE LAS ACCIONES DE LA ADMINISTRACIÓN PÚBLICA ESTATAL.	MÉTRICA DE GOBIERNO ABIERTO.	MÉTRICA DE GOBIERNO ABIERTO, INSTITUTO NACIONAL DE TRANSPARENCIA, ACCESO A LA INFORMACIÓN Y PROTECCIÓN DE DATOS PERSONALES Y CENTRO DE INVESTIGACIÓN Y DOCENCIA ECONÓMICA: HTTPS://LNPPMICROSITIO.SHINYAPPS.IO/METRICADEGOABIERTO2019/		LA CIUDADANÍA ES BENEFICIADA POR CONTAR CON SERVIDORES PÚBLICOS PROFESIONALIZADOS EN MATERIA DE ACCESO A LA INFORMACIÓN, TRANSPARENCIA, ARCHIVOS EN EL TRAMO DEL GRUPO INTERDISCIPLINARIO, GOBIERNO ABIERTO Y DATOS PERSONALES.
	TIPO ESTRATÉGICO	DIMENSIÓN EFICACIA	FRECUENCIA BIENAL	META 0.52

PROPÓSITO

RESUMEN NARRATIVO	INDICADOR	MEDIOS DE VERIFICACIÓN		SUPUESTO
EL ESTADO DE PUEBLA INSTAURA UNA GESTIÓN PÚBLICA TRANSPARENTE QUE GARANTIZA EL ACCESO A LA INFORMACIÓN PÚBLICA Y LA PROTECCIÓN DE DATOS PERSONALES Y PROMUEVE LA PARTICIPACIÓN Y LA RENDICIÓN DE CUENTAS.	PORCENTAJE DE ASESORÍAS QUE SOLICITAN LOS SUJETOS OBLIGADOS BRINDADAS.	BASE DE DATOS DE ASESORÍAS SOLICITADAS POR LOS SUJETOS OBLIGADOS QUE SE GENERAN EN LA DIRECCIÓN GENERAL DE TRANSPARENCIA Y GOBIERNO ABIERTO DE LA SECRETARÍA DE ADMINISTRACIÓN		LOS SERVIDORES PÚBLICOS DE LOS SUJETOS OBLIGADOS DEL ESTADO DE PUEBLA DEMANDAN EL ASESORAMIENTO EN TEMAS DE ACCESO A LA INFORMACIÓN, GOBIERNO ABIERTO, DATOS PERSONALES, Y MEDIOS DE IMPUGNACIÓN.
	TIPO ESTRATÉGICO	DIMENSIÓN EFICIENCIA	FRECUENCIA ANUAL	META 100.00

COMPONENTE 1

RESUMEN NARRATIVO	INDICADOR	MEDIOS DE VERIFICACIÓN		SUPUESTO
OBLIGACIONES DE TRANSPARENCIA PUBLICADAS DE MANERA COMPLETA Y DE CONFORMIDAD CON LOS PLAZOS ESTABLECIDOS.	PORCENTAJE DE CONSTATAción DEL CUMPLIMIENTO DE TRANSPARENCIA DE LOS SUJETOS OBLIGADOS DEL PODER EJECUTIVO.	INSTITUTO DE TRANSPARENCIA, ACCESO A LA INFORMACIÓN PÚBLICA Y PROTECCIÓN DE DATOS PERSONALES DEL ESTADO DE PUEBLA (ITAIPUE), HTTPS://WWW.ITAIPUE.ORG.MX/PORTAL/		LOS SUJETOS OBLIGADOS DEL PODER EJECUTIVO ACTUALIZAN EN TIEMPO Y FORMA LA INFORMACIÓN RELATIVA A SUS OBLIGACIONES DE TRANSPARENCIA.
	TIPO GESTIÓN	DIMENSIÓN CALIDAD	FRECUENCIA IRREGULAR	META 100.00



MATRIZ DE INDICADORES PARA RESULTADOS

E084 - TRANSPARENCIA Y GOBIERNO ABIERTO

COMPONENTE 2

RESUMEN NARRATIVO	INDICADOR		MEDIOS DE VERIFICACIÓN		SUPUESTO
POLÍTICA DE ACCESO A LA INFORMACIÓN Y ATENCIÓN DE DERECHOS ARCO CUMPLIDA.	PORCENTAJE DE REVISIÓN A LOS PROYECTOS DE RESPUESTA ELABORADOS POR LOS SUJETOS OBLIGADOS.		BASE DE DATOS DE SOLICITUDES DE ACCESO A LA INFORMACIÓN DE LOS SUJETOS OBLIGADOS Y DERECHOS ARCO, DISPONIBLES EN LA DIRECCIÓN GENERAL DE TRANSPARENCIA Y GOBIERNO ABIERTO DE LA SECRETARÍA DE ADMINISTRACIÓN		LOS SUJETOS OBLIGADOS CUMPLEN EN TIEMPO Y FORMA CON LA POLÍTICA DE ACCESO A LA INFORMACIÓN Y DERECHOS ARCO.
	TIPO GESTIÓN	DIMENSIÓN EFICIENCIA	FRECUENCIA IRREGULAR	META 100.00	MÉTODO DE CÁLCULO (V1/V2)*100

MATRIZ DE INDICADORES PARA RESULTADOS

P011 - FORTALECIMIENTO A LA MEJORA REGULATORIA

Datos de Identificación del Programa Presupuestario

RESPONSABLE DEL PP	INSTANCIA(S) EJECUTORA(S) DEL PP	IMPORTE: \$ 11,020,492.00
RAMO : 20 - ADMINISTRACIÓN	127 - SECRETARÍA DE ADMINISTRACIÓN	11,020,492.00
INSTITUCIÓN : 127 - SECRETARÍA DE ADMINISTRACIÓN		
UNIDAD RESPONSABLE : A001 - COMISIÓN ESTATAL DE MEJORA REGULATORIA		
POBLACIÓN OBJETIVO : DEPENDENCIAS DE LA ADMINISTRACIÓN PÚBLICA ESTATAL Y AYUNTAMIENTOS DEL ESTADO DE PUEBLA.		

Alineación

Plan Estatal de Desarrollo 2019 - 2024

PLAN ESTATAL DE DESARROLLO

EJE: 05 GOBIERNO DEMOCRÁTICO, INNOVADOR Y TRANSPARENTE

OBJETIVO: 05 CONTRIBUIR A UN GOBIERNO ABIERTO QUE GARANTICE EL COMBATE A LA CORRUPCIÓN Y LA EFICIENCIA EN LA GESTIÓN GUBERNAMENTAL, CON PERSPECTIVA DE GÉNERO E INTERSECCIONALIDAD.

ESTRATEGIA: 01 INSTRUMENTAR UN MODELO DE GOBIERNO DIGITAL, TRANSPARENTE E INNOVADOR EN BENEFICIO DE LA CIUDADANÍA PARA INCREMENTAR LA EFICIENCIA GUBERNAMENTAL.

LÍNEA DE ACCIÓN: 02 SIMPLIFICAR LOS TRÁMITES Y SERVICIOS ESTATALES A TRAVÉS DE LA REDUCCIÓN DE TIEMPOS, COSTOS Y REQUISITOS.

Programas Derivados del Plan Estatal de Desarrollo 2019 - 2024

PROGRAMA INSTITUCIONAL : 52 PROGRAMA INSTITUCIONAL DE LA COMISIÓN DE MEJORA REGULATORIA

Objetivos, Indicadores y Metas de la MIR

FIN

RESUMEN NARRATIVO	INDICADOR	MEDIOS DE VERIFICACIÓN		SUPUESTO
CONTRIBUIR EN MATERIA DE MEJORA REGULATORIA MEDIANTE LA IMPLEMENTACIÓN DE LA SIMPLIFICACIÓN A TRÁMITES Y SERVICIOS, ASÍ COMO A LA DESREGULACIÓN EN LAS DEPENDENCIAS, ENTIDADES DE LA ADMINISTRACIÓN PÚBLICA ESTATAL Y LOS AYUNTAMIENTOS CON CONVENIO FIRMADO.	INDICADOR ESTATAL DE MEJORA REGULATORIA (IEMR).	REPORTES E INFORMES GENERADOS POR EL OBSERVATORIO NACIONAL DE MEJORA REGULATORIA, DISPONIBLES EN LA PÁGINA HTTP://ONMR.ORG.MX/#DIVRESULTADOS		EL OBSERVATORIO ESTATAL DE MEJORA REGULATORIA REALIZA LA PUBLICACIÓN DE LA INFORMACIÓN EN TIEMPO Y FORMA Y CONSERVA LOS CRITERIOS DE EVALUACIÓN.
	TIPO ESTRATÉGICO	DIMENSIÓN EFICACIA	FRECUENCIA ANUAL	META 2.60

PROPÓSITO

RESUMEN NARRATIVO	INDICADOR	MEDIOS DE VERIFICACIÓN		SUPUESTO
LAS DEPENDENCIAS Y ENTIDADES, FORTALECEN SU EFICIENCIA GUBERNAMENTAL MEDIANTE ACCIONES DE MEJORA REGULATORIA IMPLEMENTADAS.	PORCENTAJE DE PROGRAMAS DE MEJORA REGULATORIA CON LAS DEPENDENCIAS Y ENTIDADES QUE OFERTEN TRÁMITES Y SERVICIOS DIRIGIDOS A LA CIUDADANÍA IMPLEMENTADOS.	REPORTES E INFORMES GENERADOS POR LA COMISIÓN DE MEJORA REGULATORIA DEL ESTADO DE PUEBLA		EXISTE COLABORACIÓN DE LOS DIFERENTES ÓRDENES DE GOBIERNO.
	TIPO ESTRATÉGICO	DIMENSIÓN EFICIENCIA	FRECUENCIA ANUAL	META 27.78

COMPONENTE 1

RESUMEN NARRATIVO	INDICADOR	MEDIOS DE VERIFICACIÓN		SUPUESTO
CONVENIOS DE COLABORACIÓN CON LOS MUNICIPIOS DEL ESTADO DE PUEBLA FIRMADOS.	PORCENTAJE DE ATENCIÓN A LAS SOLICITUDES DE FIRMA DE CONVENIO CON LOS MUNICIPIOS PARA LA IMPLEMENTACIÓN DE LA POLÍTICA DE MEJORA REGULATORIA.	OFICIOS, REPORTES, CORREOS ELECTRÓNICOS E INFORMES GENERADOS POR LA COMISIÓN DE MEJORA REGULATORIA DEL ESTADO DE PUEBLA		LOS MUNICIPIOS RECIBEN LAS SOLICITUDES PARA IMPLEMENTAR MEJORAS EN MATERIA DE REGULACIONES.
	TIPO GESTIÓN	DIMENSIÓN EFICIENCIA	FRECUENCIA IRREGULAR	META 60.00



MATRIZ DE INDICADORES PARA RESULTADOS

P011 - FORTALECIMIENTO A LA MEJORA REGULATORIA

COMPONENTE 2

RESUMEN NARRATIVO	INDICADOR	MEDIOS DE VERIFICACIÓN		SUPUESTO
CUMPLIMIENTO A LA LEY DE MEJORA REGULATORIA Y BUENA ADMINISTRACIÓN PARA EL ESTADO DE PUEBLA VERIFICADO.	PORCENTAJE DE CUMPLIMIENTO EN LA ENTREGA DE REPORTE ANUAL QUE LA COMISIÓN DE MEJORA REGULATORIA DEL ESTADO DE PUEBLA PRESENTA AL CONGRESO.	REPORTE ANUAL ELABORADO POR LA COMISIÓN ESTATAL QUE CONTIENE LAS ACCIONES DE MEJORA REGULATORIA IMPLEMENTADAS, DISPONIBLE EN LA LIGA HTTP://MREGULATORIA.PUEBLA.GOB.MX/		LAS DEPENDENCIAS Y ENTIDADES OBSERVAN OPORTUNAMENTE LO DISPUESTO POR LEY.
	TIPO GESTIÓN	DIMENSIÓN EFICIENCIA	FRECUENCIA IRREGULAR	META 100.00

COMPONENTE 3

RESUMEN NARRATIVO	INDICADOR	MEDIOS DE VERIFICACIÓN		SUPUESTO
ACCIONES CON DEPENDENCIAS Y ENTIDADES EN MATERIA DE MEJORA REGULATORIA IMPLEMENTADAS.	PORCENTAJE DE ACCIONES CON DEPENDENCIAS Y ENTIDADES EN MATERIA DE MEJORA REGULATORIA.	REPORTES E INFORMES GENERADOS POR LA COMISIÓN DE MEJORA REGULATORIA DEL ESTADO DE PUEBLA		EXISTE COLABORACIÓN DE LAS DEPENDENCIAS Y ENTIDADES.
	TIPO GESTIÓN	DIMENSIÓN EFICIENCIA	FRECUENCIA IRREGULAR	META 48.31

MATRIZ DE INDICADORES PARA RESULTADOS

P012 - DISEÑO Y CONDUCCIÓN DE LA ESTRATEGIA DIGITAL ESTATAL

Datos de Identificación del Programa Presupuestario

RESPONSABLE DEL PP	INSTANCIA(S) EJECUTORA(S) DEL PP	IMPORTE : \$ 163,840,322.00
RAMO : 20 - ADMINISTRACIÓN	127 - SECRETARÍA DE ADMINISTRACIÓN	163,840,322.00
INSTITUCIÓN : 127 - SECRETARÍA DE ADMINISTRACIÓN		
UNIDAD RESPONSABLE : 3100 - DIRECCIÓN GENERAL DE GOBIERNO DIGITAL		
POBLACIÓN OBJETIVO : DEPENDENCIAS Y ENTIDADES DE LA ADMINISTRACIÓN PÚBLICA DEL ESTADO DE PUEBLA.		

Alineación

Plan Estatal de Desarrollo 2019 - 2024

PLAN ESTATAL DE DESARROLLO

EJE: 05 GOBIERNO DEMOCRÁTICO, INNOVADOR Y TRANSPARENTE

OBJETIVO: 05 CONTRIBUIR A UN GOBIERNO ABIERTO QUE GARANTICE EL COMBATE A LA CORRUPCIÓN Y LA EFICIENCIA EN LA GESTIÓN GUBERNAMENTAL, CON PERSPECTIVA DE GÉNERO E INTERSECCIONALIDAD.

ESTRATEGIA: 01 INSTRUMENTAR UN MODELO DE GOBIERNO DIGITAL, TRANSPARENTE E INNOVADOR EN BENEFICIO DE LA CIUDADANÍA PARA INCREMENTAR LA EFICIENCIA GUBERNAMENTAL.

LÍNEA DE ACCIÓN: 02 SIMPLIFICAR LOS TRÁMITES Y SERVICIOS ESTATALES A TRAVÉS DE LA REDUCCIÓN DE TIEMPOS, COSTOS Y REQUISITOS.

Programas Especiales (Transversales)

PROGRAMA ESPECIAL : 01 PROGRAMA ESPECIAL DE INFRAESTRUCTURA

PROGRAMA ESPECIAL : 06 PROGRAMA ESPECIAL DE CUIDADO AMBIENTAL Y ATENCIÓN AL CAMBIO CLIMÁTICO

Objetivos, Indicadores y Metas de la MIR

FIN

RESUMEN NARRATIVO	INDICADOR	MEDIOS DE VERIFICACIÓN		SUPUESTO
CONTRIBUIR A LA MODERNIZACIÓN TECNOLÓGICA EN LAS DEPENDENCIAS Y ENTIDADES DEL ESTADO DE PUEBLA MEDIANTE LO ESTABLECIDO EN LA ESTRATEGIA DIGITAL EFICIENTANDO LOS TRÁMITES Y SERVICIOS QUE BRINDA EL SECTOR GUBERNAMENTAL.	RANKING DE PORTALES DE GOBIERNO ESTATAL.	RANKING DE PORTALES DE GOBIERNO ESTATAL PUBLICADO EN LA PÁGINA HTTPS://U-GOB.COM		LOS GOBIERNOS ESTATALES COMPITEN POR MANTENERSE A LA VANGUARDIA EN MATERIA DE TICS.
	TIPO ESTRATÉGICO	DIMENSIÓN EFICACIA	FRECUENCIA ANUAL	META 12.00

PROPÓSITO

RESUMEN NARRATIVO	INDICADOR	MEDIOS DE VERIFICACIÓN		SUPUESTO
LAS DEPENDENCIAS Y ENTIDADES DEL ESTADO DE PUEBLA CUENTAN CON TECNOLOGÍA MODERNIZADA, ALINEADA A LA ESTRATEGIA DIGITAL ESTATAL.	PORCENTAJE DE DEPENDENCIAS Y ENTIDADES CON TECNOLOGÍAS MODERNIZADAS.	REPORTE DE DEPENDENCIAS Y ENTIDADES MODERNIZADAS GENERADA Y DISPONIBLE EN LA DIRECCIÓN GENERAL DE GOBIERNO DIGITAL		DISPOSICIÓN DE LAS DEPENDENCIAS Y ENTIDADES PARA ALINEARSE A LOS PROCESOS TECNOLÓGICOS.
	TIPO ESTRATÉGICO	DIMENSIÓN EFICACIA	FRECUENCIA ANUAL	META 26.32

COMPONENTE 1

RESUMEN NARRATIVO	INDICADOR	MEDIOS DE VERIFICACIÓN		SUPUESTO
DEPENDENCIAS Y ENTIDADES CON INFRAESTRUCTURA TECNOLÓGICA RENOVADA.	PORCENTAJE DE LAS DEPENDENCIAS Y ENTIDADES CON TECNOLOGÍA RENOVADA.	REPORTES DE DEPENDENCIAS Y ENTIDADES CON TECNOLOGÍA RENOVADA GENERADO POR LA DIRECCIÓN DE INFRAESTRUCTURA TECNOLÓGICA		RECURSOS TECNOLÓGICOS DISPONIBLES PARA UNA MEJOR INFRAESTRUCTURA.
	TIPO GESTIÓN	DIMENSIÓN CALIDAD	FRECUENCIA IRREGULAR	META 100.00



MATRIZ DE INDICADORES PARA RESULTADOS

P012 - DISEÑO Y CONDUCCIÓN DE LA ESTRATEGIA DIGITAL ESTATAL

COMPONENTE 2

RESUMEN NARRATIVO	INDICADOR	MEDIOS DE VERIFICACIÓN		SUPUESTO
SOLUCIONES TECNOLÓGICAS IMPLEMENTADAS.	PORCENTAJE DE SOLUCIONES TECNOLÓGICAS IMPLEMENTADAS.	SOLICITUDES ATENDIDAS POR LA DIRECCIÓN GENERAL DE GOBIERNO DIGITAL EN MATERIA DE TIC		NECESIDAD DE LAS DEPENDENCIAS Y ENTIDADES PARA EL USO DE TECNOLOGÍAS INNOVADORAS.
	TIPO GESTIÓN	DIMENSIÓN CALIDAD	FRECUENCIA IRREGULAR	META 100.00

COMPONENTE 3

RESUMEN NARRATIVO	INDICADOR	MEDIOS DE VERIFICACIÓN		SUPUESTO
DEPENDENCIAS Y ENTIDADES CON PROCESOS TECNOLÓGICOS NORMADOS.	PORCENTAJE DE LAS DEPENDENCIAS Y ENTIDADES CON PROCESOS TECNOLÓGICOS NORMADOS EN MATERIA DE TECNOLOGÍAS DE LA INFORMACIÓN Y LA COMUNICACIÓN (TIC).	REPORTE DE DEPENDENCIAS Y ENTIDADES CON PROCESOS TECNOLÓGICOS NORMADOS		DISPOSICIÓN DE LAS DEPENDENCIAS Y ENTIDADES PARA ALINEARSE A LOS PROCESOS TECNOLÓGICOS NORMADOS.
	TIPO GESTIÓN	DIMENSIÓN EFICACIA	FRECUENCIA IRREGULAR	META 26.32

MATRIZ DE INDICADORES PARA RESULTADOS

P014 - ADMINISTRACIÓN EFICIENTE DE RECURSOS DEL GOBIERNO DEL ESTADO

Datos de Identificación del Programa Presupuestario

RESPONSABLE DEL PP	INSTANCIA(S) EJECUTORA(S) DEL PP	IMPORTE: \$ 629,335,275.00
RAMO : 20 - ADMINISTRACIÓN	127 - SECRETARÍA DE ADMINISTRACIÓN	629,335,275.00
INSTITUCIÓN : 127 - SECRETARÍA DE ADMINISTRACIÓN		
UNIDAD RESPONSABLE : 2000 - SUBSECRETARÍA DE ADMINISTRACIÓN		
POBLACIÓN OBJETIVO : DEPENDENCIAS Y ENTIDADES DEL GOBIERNO DEL ESTADO DE PUEBLA QUE PERTENECEN AL PODER EJECUTIVO		

Alineación

Plan Estatal de Desarrollo 2019 - 2024

PLAN ESTATAL DE DESARROLLO

EJE: 05 GOBIERNO DEMOCRÁTICO, INNOVADOR Y TRANSPARENTE

OBJETIVO: 05 CONTRIBUIR A UN GOBIERNO ABIERTO QUE GARANTICE EL COMBATE A LA CORRUPCIÓN Y LA EFICIENCIA EN LA GESTIÓN GUBERNAMENTAL, CON PERSPECTIVA DE GÉNERO E INTERSECCIONALIDAD.

ESTRATEGIA: 01 INSTRUMENTAR UN MODELO DE GOBIERNO DIGITAL, TRANSPARENTE E INNOVADOR EN BENEFICIO DE LA CIUDADANÍA PARA INCREMENTAR LA EFICIENCIA GUBERNAMENTAL.

LÍNEA DE ACCIÓN: 02 SIMPLIFICAR LOS TRÁMITES Y SERVICIOS ESTATALES A TRAVÉS DE LA REDUCCIÓN DE TIEMPOS, COSTOS Y REQUISITOS.

Programas Especiales (Transversales)

PROGRAMA ESPECIAL : 03 PROGRAMA ESPECIAL DE IGUALDAD SUSTANTIVA

Objetivos, Indicadores y Metas de la MIR

FIN

RESUMEN NARRATIVO	INDICADOR	MEDIOS DE VERIFICACIÓN		SUPUESTO
CONTRIBUIR A CONSOLIDAR UNA ADMINISTRACIÓN PÚBLICA MODERNA E INNOVADORA MEDIANTE UNA GESTIÓN EFICAZ Y EFICIENTE DE LOS RECURSOS HUMANOS Y MATERIALES DEL ESTADO.	RANKING DEL SUBÍNDICE DE GOBIERNOS EFICIENTES Y EFICACES DEL ÍNDICE DE COMPETITIVIDAD ESTATAL.	BASE DE DATOS DEL ÍNDICE DE COMPETITIVIDAD ESTATAL, PUBLICADO POR EL INSTITUTO MEXICANO PARA LA COMPETITIVIDAD, A.C. (IMCO), DATOS A 2021. HTTPS://IMCO.ORG.MX/INDICES/QUE-NO-VUELVA-A-PASAR-ESTADOS-PREVENIDOS-VALEN-POR-DOS/RESULTADOS/ENTIDAD/21-PUEBLA		EL INSTITUTO MEXICANO PARA LA COMPETITIVIDAD (IMCO) REALIZA LA PUBLICACIÓN OPORTUNA DEL INFORME CONSERVANDO LOS CRITERIOS DE EVALUACIÓN.
	TIPO ESTRATÉGICO	DIMENSIÓN EFICACIA	FRECUENCIA BIENAL	META 16.00

PROPÓSITO

RESUMEN NARRATIVO	INDICADOR	MEDIOS DE VERIFICACIÓN		SUPUESTO
LAS DEPENDENCIAS Y ENTIDADES QUE PERTENECEN AL PODER EJECUTIVO DEL ESTADO CUMPLEN LOS CRITERIOS DE CALIDAD, AUSTERIDAD Y TRANSPARENCIA EN SUS PROCESOS ADMINISTRATIVOS.	PORCENTAJE DE DEPENDENCIAS Y ENTIDADES QUE PERTENECEN AL PODER EJECUTIVO QUE CUENTAN CON APOYO PARA LA REALIZACIÓN DE SUS PROCESOS ADMINISTRATIVOS.	REPORTES DE AVANCE EN METAS DE LAS UNIDADES RESPONSABLES DE LA SUBSECRETARÍA DE ADMINISTRACIÓN		EXISTEN CONDICIONES ECONÓMICAS FAVORABLES Y APEGO A LA NORMATIVIDAD VIGENTE, POR PARTE DE LAS DEPENDENCIAS Y ENTIDADES DE LA ADMINISTRACIÓN PÚBLICA ESTATAL.
	TIPO ESTRATÉGICO	DIMENSIÓN EFICACIA	FRECUENCIA ANUAL	META 50.56

COMPONENTE 1

RESUMEN NARRATIVO	INDICADOR	MEDIOS DE VERIFICACIÓN		SUPUESTO
BIENES Y SERVICIOS CON PROCESOS DE COMPRAS CONSOLIDADAS PARA LAS DEPENDENCIAS Y ENTIDADES ADQUIRIDOS.	PORCENTAJE DE DEPENDENCIAS Y ENTIDADES PARTICIPANTES EN LOS PROCESOS DE COMPRAS ADQUIRIDOS.	REPORTE DE REQUISICIONES CONSOLIDADAS Y LISTA DE DEPENDENCIAS Y ENTIDADES PARTICIPANTES		LAS DEPENDENCIAS Y ENTIDADES TIENEN INTERÉS EN PARTICIPAR EN LOS PROCESOS DE COMPRAS CONSOLIDADAS.
	TIPO GESTIÓN	DIMENSIÓN EFICACIA	FRECUENCIA SEMESTRAL	META 100.00



MATRIZ DE INDICADORES PARA RESULTADOS

PO14 - ADMINISTRACIÓN EFICIENTE DE RECURSOS DEL GOBIERNO DEL ESTADO

COMPONENTE 2

RESUMEN NARRATIVO	INDICADOR	MEDIOS DE VERIFICACIÓN		SUPUESTO
PROGRAMAS DE CAPACITACIÓN PARA LA MEJORA LABORAL DE LAS Y LOS SERVIDORES PÚBLICOS DE LA ADMINISTRACIÓN PÚBLICA ESTATAL IMPLEMENTADOS.	PORCENTAJE DE SERVIDORES PÚBLICOS DE LA ADMINISTRACIÓN PÚBLICA ESTATAL CAPACITADOS.	CONSTANCIAS DE REGISTROS DE INSCRIPCIÓN DE ACREDITACIÓN Y CERTIFICACIÓN, BASE DE DATOS, CARTAS MANDATO DE LOS TRABAJADORES, INFORMACIÓN PROPORCIONADA POR EL SISTEMA DE INFORMACIÓN DE CAPACITACIÓN Y DESARROLLO		LAS DEPENDENCIAS Y ENTIDADES INSCRIBEN A SU PERSONAL A LOS CURSOS EN TIEMPO Y FORMA.
	TIPO GESTIÓN	DIMENSIÓN EFICACIA	FRECUENCIA SEMESTRAL	META 40.64

COMPONENTE 3

RESUMEN NARRATIVO	INDICADOR	MEDIOS DE VERIFICACIÓN		SUPUESTO
INVENTARIOS DEL PATRIMONIO INMOBILIARIO, MOBILIARIO Y VEHICULAR DEL GOBIERNO DEL ESTADO ACTUALIZADOS.	PORCENTAJE DE INVENTARIOS DEL PATRIMONIO DEL GOBIERNO DEL ESTADO ACTUALIZADOS.	REPORTES DE INVENTARIOS DE LOS BIENES MUEBLES E INMUEBLES DEL GOBIERNO DEL ESTADO EN LAS BASES DE DATOS DE LA DIRECCIÓN DE BIENES MUEBLES E INMUEBLES		LAS DEPENDENCIAS INFORMAN OPORTUNAMENTE LAS NUEVAS ADQUISICIONES ASÍ COMO LAS BAJAS DE LOS BIENES MUEBLES E INMUEBLES.
	TIPO GESTIÓN	DIMENSIÓN EFICIENCIA	FRECUENCIA SEMESTRAL	META 100.00

COMPONENTE 4

RESUMEN NARRATIVO	INDICADOR	MEDIOS DE VERIFICACIÓN		SUPUESTO
SISTEMA INSTITUCIONAL DE ARCHIVO FORTALECIDO.	PORCENTAJE DE ACTUALIZACIONES A INSTRUMENTOS ARCHIVÍSTICOS.	REPORTE DE ACTUALIZACIONES DE INSTRUMENTOS ARCHIVÍSTICOS DE LA DIRECCIÓN DE RECURSOS MATERIALES Y SERVICIOS GENERALES		LAS UNIDADES ADMINISTRATIVAS DE LA SECRETARÍA DE ADMINISTRACIÓN REVISAN PERIÓDICAMENTE LOS INSTRUMENTOS ARCHIVÍSTICOS.
	TIPO GESTIÓN	DIMENSIÓN EFICACIA	FRECUENCIA SEMESTRAL	META 100.00

COMPONENTE 5

RESUMEN NARRATIVO	INDICADOR	MEDIOS DE VERIFICACIÓN		SUPUESTO
ADMINISTRACIÓN EFICIENTE DE RECURSOS HUMANOS Y NORMATIVOS IMPLEMENTADA.	PORCENTAJE DE DEPENDENCIAS CON PERFILES DE PUESTO ACTUALIZADOS.	ORGANIGRAMAS DE LAS DEPENDENCIAS Y REGISTROS DE LA PLATAFORMA ADMINISTRACIÓN DE PUESTOS POR COMPETENCIAS		LAS DEPENDENCIAS DE LA ADMINISTRACIÓN PÚBLICA ESTATAL ACTUALIZAN LOS PERFILES DE PUESTO POR ESTRUCTURA ORGÁNICA.
	TIPO GESTIÓN	DIMENSIÓN EFICACIA	FRECUENCIA IRREGULAR	META 100.00

COMPONENTE 6

RESUMEN NARRATIVO	INDICADOR	MEDIOS DE VERIFICACIÓN		SUPUESTO
AHORRO EN ADJUDICACIONES DE BIENES, SERVICIOS Y OBRA PÚBLICA OBTENIDO.	PORCENTAJE DE AHORRO EN ADQUISICIONES Y ADJUDICACIONES DE OBRA PÚBLICA OBTENIDO.	BASE DE DATOS, REPORTES ESTADÍSTICOS DE LAS DIRECCIONES DE ADQUISICIONES DE BIENES Y SERVICIOS / DIRECCIÓN DE LICITACIONES Y CONTRATACIÓN DE OBRA PÚBLICA		SE PRIVILEGIA EL PROCESO DE LICITACIÓN PÚBLICA CON BUENOS RESULTADOS.
	TIPO GESTIÓN	DIMENSIÓN ECONOMÍA	FRECUENCIA IRREGULAR	META 2.00



RAMO: 21 CONSEJERÍA JURÍDICA

PRESUPUESTO BASADO EN RESULTADOS

MATRIZ DE INDICADORES PARA RESULTADOS

E085 - EJERCICIO DE LAS FUNCIONES JURÍDICAS Y NOTARIALES

Datos de Identificación del Programa Presupuestario

RESPONSABLE DEL PP	INSTANCIA(S) EJECUTORA(S) DEL PP	IMPORTE : \$ 59,437,459.00
RAMO : 21 - CONSEJERÍA JURÍDICA	135 - CONSEJERÍA JURÍDICA	59,437,459.00
INSTITUCIÓN : 135 - CONSEJERÍA JURÍDICA		
UNIDAD RESPONSABLE : 1000 - CONSEJERÍA JURÍDICA		
POBLACIÓN OBJETIVO : HABITANTES DEL TERRITORIO DEL ESTADO DE PUEBLA		

Alineación

Plan Estatal de Desarrollo 2019 - 2024

PLAN ESTATAL DE DESARROLLO

EJE: 01 SEGURIDAD PÚBLICA, JUSTICIA Y ESTADO DE DERECHO

OBJETIVO: 01 MEJORAR LAS CONDICIONES DE SEGURIDAD PÚBLICA, GOBERNABILIDAD, LEGALIDAD, JUSTICIA Y CERTEZA JURÍDICA DE LA POBLACIÓN DEL ESTADO DE PUEBLA.

ESTRATEGIA: 01 FORTALECER LA CULTURA DE LA LEGALIDAD EN LA SOCIEDAD PARA PROPICIAR UN ENTORNO DE PAZ.

LÍNEA DE ACCIÓN: 05 CONSOLIDAR UNA CULTURA DE LEGALIDAD SIN BARRERAS.

Objetivos, Indicadores y Metas de la MIR

FIN

RESUMEN NARRATIVO	INDICADOR	MEDIOS DE VERIFICACIÓN		SUPUESTO
CONTRIBUIR A ESTABLECER Y DIRIGIR LA POLÍTICA DEL ESTADO DE PUEBLA EN MATERIA JURÍDICA Y NOTARIAL MEDIANTE LOS OBJETIVOS, ESTRATEGIAS Y PRIORIDADES DEL PLAN ESTATAL DE DESARROLLO 2019-2024 Y DEMÁS QUE EL C. GOBERNADOR DETERMINE, ORIENTADAS A LA SOLUCIÓN DE LAS DEMANDAS REALIZADAS.	PORCENTAJE DE INFORMES DE LAS FUNCIONES ENCOMENDADAS POR EL C. GOBERNADOR.	REPORTES E INFORMES GENERADOS POR LAS UNIDADES ADMINISTRATIVAS DEPENDIENTES DE LA CONSEJERÍA JURÍDICA		EXISTE PARTICIPACIÓN DE LA CIUDADANÍA.
	TIPO ESTRATÉGICO	DIMENSIÓN EFICACIA	FRECUENCIA ANUAL	META 100.00

PROPÓSITO

RESUMEN NARRATIVO	INDICADOR	MEDIOS DE VERIFICACIÓN		SUPUESTO
LOS HABITANTES DEL ESTADO DE PUEBLA INVOLUCRADOS EN ASUNTOS JURÍDICOS A CARGO DEL EJECUTIVO SON BENEFICIADOS AMPLIANDO LA COBERTURA MEDIANTE LOS PROGRAMAS PARA TENER MAYOR ALCANCE EN EL INTERIOR DEL ESTADO DE PUEBLA.	PORCENTAJE DE DOCUMENTOS REVISADOS PARA LA ADECUACIÓN DEL MARCO LEGAL Y DEMÁS INSTRUMENTOS JURÍDICOS.	REGISTRO DE CONTROL DE GESTIÓN DE LA CONSEJERÍA JURÍDICA		LOGRAR QUE LOS HABITANTES DE PUEBLA INVOLUCRADOS EN ASUNTOS JURÍDICOS CUENTEN CON EL BENEFICIO DE LOS SERVICIOS PRESTADOS POR LAS NOTARÍAS DE MANERA EFECTIVA CREANDO LA CERTEZA JURÍDICA DE LOS ASUNTOS ENCOMENDADOS POR EL C. GOBERNADOR.
	TIPO ESTRATÉGICO	DIMENSIÓN EFICIENCIA	FRECUENCIA ANUAL	META 100.00

COMPONENTE 1

RESUMEN NARRATIVO	INDICADOR	MEDIOS DE VERIFICACIÓN		SUPUESTO
FUNCIONES NOTARIALES REALIZADAS.	PORCENTAJE DE INSTRUMENTOS GENERADOS EN MATERIA NOTARIAL.	CONVOCATORIAS, EXPEDICIÓN DE PATENTES, REPORTES DE VISITAS, REPORTES DE CONTROL DE ARCHIVO A CARGO DE LA DIRECCIÓN GENERAL DE NOTARIADO		LOS NOTARIOS REALIZAN SU ACTIVIDAD DENTRO DEL MARCO LEGAL.
	TIPO GESTIÓN	DIMENSIÓN EFICACIA	FRECUENCIA SEMESTRAL	META 44.25



MATRIZ DE INDICADORES PARA RESULTADOS

E085 - EJERCICIO DE LAS FUNCIONES JURÍDICAS Y NOTARIALES

COMPONENTE 2

RESUMEN NARRATIVO	INDICADOR	MEDIOS DE VERIFICACIÓN		SUPUESTO
ASUNTOS EN MATERIA JURÍDICA ATENIDOS.	PORCENTAJE DE ASUNTOS INTERVENIDOS EN MATERIA JURÍDICA.	CONTRATOS, CONVENIOS Y DEMÁS INSTRUMENTOS JURÍDICOS A RESGUARDO DE LA DIRECCIÓN DE ASESORÍA Y CONSULTORÍA LEGAL		EL EJECUTIVO, LOS HABITANTES DEL ESTADO DE PUEBLA, DEPENDENCIAS, ENTIDADES DE LA ADMINISTRACIÓN PÚBLICA ESTATAL Y EN SU CASO LOS AYUNTAMIENTOS, SOLICITAN APOYO TÉCNICO JURÍDICO.
	TIPO GESTIÓN	DIMENSIÓN EFICACIA	FRECUENCIA SEMESTRAL	META 226.47

COMPONENTE 3

RESUMEN NARRATIVO	INDICADOR	MEDIOS DE VERIFICACIÓN		SUPUESTO
ASUNTOS LITIGIOSOS Y ESTRATÉGICOS REPRESENTADOS.	PORCENTAJE DE ASUNTOS LITIGIOSOS Y ESTRATÉGICOS REPRESENTADOS.	RESOLUCIONES Y SENTENCIAS JUDICIALES A CARGO DE LA DIRECCIÓN GENERAL DE ANÁLISIS Y LITIGIO ESTRATÉGICO		EL EJECUTIVO, LOS HABITANTES DEL ESTADO DE PUEBLA, LAS DEPENDENCIAS, ENTIDADES Y EN SU CASO LOS AYUNTAMIENTOS, SOLICITAN REPRESENTACIÓN JURÍDICA DE ASUNTOS LITIGIOSOS Y ESTRATÉGICOS.
	TIPO GESTIÓN	DIMENSIÓN EFICACIA	FRECUENCIA SEMESTRAL	META 100.00



MATRIZ DE INDICADORES PARA RESULTADOS

E086 - PROMOCIÓN DE VALORES CÍVICOS

Datos de Identificación del Programa Presupuestario

RESPONSABLE DEL PP	INSTANCIA(S) EJECUTORA(S) DEL PP	IMPORTE: \$ 5,226,078.00
RAMO: 21 - CONSEJERÍA JURÍDICA	135 - CONSEJERÍA JURÍDICA	5,226,078.00
INSTITUCIÓN: 135 - CONSEJERÍA JURÍDICA		
UNIDAD RESPONSABLE: 1001 - DIRECCIÓN DE CULTURA DE LA LEGALIDAD		
POBLACIÓN OBJETIVO: MENORES DE EDAD DEL ESTADO DE PUEBLA		

Alineación

Plan Estatal de Desarrollo 2019 - 2024

PLAN ESTATAL DE DESARROLLO

EJE: 01 SEGURIDAD PÚBLICA, JUSTICIA Y ESTADO DE DERECHO

OBJETIVO: 01 MEJORAR LAS CONDICIONES DE SEGURIDAD PÚBLICA, GOBERNABILIDAD, LEGALIDAD, JUSTICIA Y CERTEZA JURÍDICA DE LA POBLACIÓN DEL ESTADO DE PUEBLA.

ESTRATEGIA: 01 FORTALECER LA CULTURA DE LA LEGALIDAD EN LA SOCIEDAD PARA PROPICIAR UN ENTORNO DE PAZ.

LÍNEA DE ACCIÓN: 05 CONSOLIDAR UNA CULTURA DE LEGALIDAD SIN BARRERAS.

Programas Especiales (Transversales)

PROGRAMA ESPECIAL: 04 PROGRAMA ESPECIAL DE NIÑAS, NIÑOS Y ADOLESCENTES

PROGRAMA ESPECIAL: 05 PROGRAMA ESPECIAL JUVENTUDES

Objetivos, Indicadores y Metas de la MIR

FIN


RESUMEN NARRATIVO	INDICADOR	MEDIOS DE VERIFICACIÓN		SUPUESTO
CONTRIBUIR A INCREMENTAR EL FOMENTO DE LA CULTURA DE LA LEGALIDAD DE FORMA PEDAGÓGICA MEDIANTE LA UTILIZACIÓN DE METODOLOGÍAS INNOVADORAS DE APRENDIZAJE INTERACTIVO PARA TENER CAMBIOS REPRESENTATIVOS EN EL PENSAR Y ACTUAR EN LOS MENORES DE EDAD.	PORCENTAJE EDUCATIVO CON DIAGNÓSTICO PARA DETERMINAR LAS NECESIDADES Y ALCANCES EN MATERIA DE FOMENTO DE LA CULTURA DE LA LEGALIDAD.	DIAGNÓSTICO ELABORADO Y A RESGUARDO DE LA DIRECCIÓN DE CULTURA DE LA LEGALIDAD		EXISTE DISPOSICIÓN POR PARTE DE LAS AUTORIDADES Y DIRECTIVOS DEL SECTOR EDUCATIVO PARA IMPLEMENTAR EL FOMENTO DE LA CULTURA DE LA LEGALIDAD.
	TIPO ESTRATÉGICO	DIMENSIÓN EFICACIA	FRECUENCIA ANUAL	META 1.00

PROPÓSITO

RESUMEN NARRATIVO	INDICADOR	MEDIOS DE VERIFICACIÓN		SUPUESTO
LOS MENORES EN EDAD ESCOLAR, COMPRENDEN LOS CONOCIMIENTOS EN MATERIA DE CULTURA DE LA LEGALIDAD.	PORCENTAJE DE AVANCE EN LA INTEGRACIÓN DEL INFORME PARA DETERMINAR EL NIVEL DE CONOCIMIENTOS ADQUIRIDOS EN MATERIA DE CULTURA DE LA LEGALIDAD POR PARTE DE LOS MENORES EN EDAD ESCOLAR.	CUESTIONARIOS DE APLICACIÓN, INFORMES, REPORTES ANALÍTICOS Y ESTADÍSTICOS GENERADOS POR LA DIRECCIÓN DE CULTURA DE LA LEGALIDAD		LOS MENORES DE EDAD TIENEN DISPOSICIÓN PARA EL APRENDIZAJE DE INFORMACIÓN EN MATERIA DE CULTURA DE LA LEGALIDAD.
	TIPO ESTRATÉGICO	DIMENSIÓN EFICIENCIA	FRECUENCIA ANUAL	META 1.00

COMPONENTE 1

RESUMEN NARRATIVO	INDICADOR	MEDIOS DE VERIFICACIÓN		SUPUESTO
CAPACITACIÓN PARA EL FOMENTO EN MATERIA DE CULTURA DE LA LEGALIDAD IMPARTIDA.	PORCENTAJE DE CAPACITACIONES IMPARTIDAS.	REGISTROS DE ASISTENCIA, REPORTES FOTOGRÁFICOS, ENCUESTAS DE SERVICIO Y REPORTES DE RETROALIMENTACIÓN		LAS AUTORIDADES ESCOLARES SE INTERESAN EN CAPACITAR A SUS ALUMNOS EN MATERIA DE CULTURA DE LA LEGALIDAD.
	TIPO GESTIÓN	DIMENSIÓN EFICIENCIA	FRECUENCIA IRREGULAR	META 100.00



**RAMO: 22 ENTIDADES NO
SECTORIZADAS**
PRESUPUESTO BASADO EN RESULTADOS



MATRIZ DE INDICADORES PARA RESULTADOS

E087 - COMUNICACIÓN DE LA ACTIVIDAD GUBERNAMENTAL Y AGENDA DIGITAL

Datos de Identificación del Programa Presupuestario

RESPONSABLE DEL PP	INSTANCIA(S) EJECUTORA(S) DEL PP	IMPORTE : \$ 130,638,440.00
RAMO : 22 - ENTIDADES NO SECTORIZADAS	117 - COORDINACIÓN GENERAL DE COMUNICACIÓN Y AGENDA DIGITAL	130,638,440.00
INSTITUCIÓN : 117 - COORDINACIÓN GENERAL DE COMUNICACIÓN Y AGENDA DIGITAL		
UNIDAD RESPONSABLE : DA30 - COORDINACIÓN GENERAL DE COMUNICACIÓN Y AGENDA DIGITAL		
POBLACIÓN OBJETIVO : 185 MUNICIPIOS DE LAS 7 REGIONES DEL ESTADO DE PUEBLA		

Alineación

Plan Estatal de Desarrollo 2019 - 2024

PLAN ESTATAL DE DESARROLLO

EJE: 05 GOBIERNO DEMOCRÁTICO, INNOVADOR Y TRANSPARENTE

OBJETIVO: 05 CONTRIBUIR A UN GOBIERNO ABIERTO QUE GARANTICE EL COMBATE A LA CORRUPCIÓN Y LA EFICIENCIA EN LA GESTIÓN GUBERNAMENTAL, CON PERSPECTIVA DE GÉNERO E INTERSECCIONALIDAD.

ESTRATEGIA: 01 INSTRUMENTAR UN MODELO DE GOBIERNO DIGITAL, TRANSPARENTE E INNOVADOR EN BENEFICIO DE LA CIUDADANÍA PARA INCREMENTAR LA EFICIENCIA GUBERNAMENTAL.

LÍNEA DE ACCIÓN: 01 FOMENTAR LA CULTURA DE LA TRANSPARENCIA Y EL GOBIERNO ABIERTO EN LAS DEPENDENCIAS Y ENTIDADES ESTATALES, A TRAVÉS DE MECANISMOS DE APERTURA DE INFORMACIÓN QUE FACILITE SUS ACCESOS A LA CIUDADANÍA.

Objetivos, Indicadores y Metas de la MIR

FIN

RESUMEN NARRATIVO	INDICADOR	MEDIOS DE VERIFICACIÓN		SUPUESTO
CONTRIBUIR A LA DIFUSIÓN DE LA INFORMACIÓN DEL QUEHACER GUBERNAMENTAL MEDIANTE DISTINTOS MEDIOS DE COMUNICACIÓN POTENCIALIZANDO LOS DE TIPO DIGITAL PARA AUMENTAR LA COBERTURA INFORMATIVA EN LA POBLACIÓN DEL ESTADO DE PUEBLA.	PORCENTAJE DE ACCIONES DE DIFUSIÓN DEL QUEHACER GUBERNAMENTAL.	DOCUMENTO CONCENTRADOR DE EVIDENCIAS SOBRE ACCIONES DE DIFUSIÓN DEL QUEHACER GUBERNAMENTAL. LA FRECUENCIA DE DISPONIBILIDAD ES ANUAL. LA INFORMACIÓN ES GENERADA POR DIVERSAS ÁREAS DEL ORGANISMO. https://puebla.gob.mx/index.php/noticias		LAS DEPENDENCIAS Y ENTIDADES SOLICITAN A ESTE ORGANISMO QUE SE DIFUNDAN ACCIONES, PROGRAMAS Y CAMPAÑAS GUBERNAMENTALES EN DIFERENTES MEDIOS DE COMUNICACIÓN, POTENCIALIZANDO LOS DE TIPO DIGITAL.
	TIPO ESTRATÉGICO	DIMENSIÓN EFICACIA	FRECUENCIA ANUAL	MÉTODO DE CÁLCULO (V1/V2)*100

PROPÓSITO

RESUMEN NARRATIVO	INDICADOR	MEDIOS DE VERIFICACIÓN		SUPUESTO
MUNICIPIOS DE LAS REGIONES SOCIOECONÓMICAS, RECIBEN INFORMACIÓN DEL QUEHACER GUBERNAMENTAL DE FORMA EFECTIVA.	PORCENTAJE DE MUNICIPIOS CON DIFUSIÓN DEL QUEHACER GUBERNAMENTAL.	DOCUMENTO CONCENTRADOR DE EVIDENCIAS SOBRE MUNICIPIOS CON DIFUSIÓN DEL QUEHACER GUBERNAMENTAL. LA FRECUENCIA DE DISPONIBILIDAD ES ANUAL. LA INFORMACIÓN ES GENERADA POR DIVERSAS ÁREAS DEL ORGANISMO. https://puebla.gob.mx/index.php/noticias		LAS DEPENDENCIAS Y ENTIDADES GENERAN INFORMACIÓN SOBRE ACCIONES, PROGRAMAS Y CAMPAÑAS GUBERNAMENTALES QUE INCIDEN EN 185 MUNICIPIOS DE LAS 7 REGIONES SOCIOECONÓMICAS EN EL ESTADO.
	TIPO ESTRATÉGICO	DIMENSIÓN EFICIENCIA	FRECUENCIA ANUAL	MÉTODO DE CÁLCULO (V1/V2)*100

COMPONENTE 1

RESUMEN NARRATIVO	INDICADOR	MEDIOS DE VERIFICACIÓN		SUPUESTO
COMUNICACIÓN GUBERNAMENTAL DIGITAL IMPLEMENTADA.	PORCENTAJE DE PUBLICACIONES DE ACCIONES DEL QUEHACER GUBERNAMENTAL EN CUENTAS ASOCIADAS A REDES SOCIALES INSTITUCIONALES DIFUNDIDAS.	LISTADO DE PUBLICACIONES DE ACCIONES DEL QUEHACER GUBERNAMENTAL DIFUNDIDAS EN CUENTAS DE REDES SOCIALES INSTITUCIONALES EN RESGUARDO DE LA DIRECCIÓN GENERAL DE CONVERSACIÓN DIGITAL		LAS DEPENDENCIAS Y ENTIDADES SOLICITAN PUBLICAR ACCIONES DEL QUEHACER GUBERNAMENTAL EN CUENTAS DE REDES SOCIALES INSTITUCIONALES.
	TIPO ESTRATÉGICO	DIMENSIÓN EFICIENCIA	FRECUENCIA MENSUAL	MÉTODO DE CÁLCULO (V1/V2)*100



MATRIZ DE INDICADORES PARA RESULTADOS

E087 - COMUNICACIÓN DE LA ACTIVIDAD GUBERNAMENTAL Y AGENDA DIGITAL

COMPONENTE 2

RESUMEN NARRATIVO	INDICADOR	MEDIOS DE VERIFICACIÓN		SUPUESTO
CAMPAÑAS GUBERNAMENTALES DE DIFUSIÓN, PROMOCIÓN, PREVENCIÓN Y SENSIBILIZACIÓN PROMOCIONADAS.	PORCENTAJE DE CAMPAÑAS DE DIFUSIÓN, PROMOCIÓN, PREVENCIÓN Y SENSIBILIZACIÓN.	LISTADO DE CAMPAÑAS GUBERNAMENTALES DE DIFUSIÓN, PROMOCIÓN, PREVENCIÓN Y SENSIBILIZACIÓN, EN RESGUARDO DE LA DIRECCIÓN GENERAL DE MERCADOTECNIA. LAS CAMPAÑAS PUEDEN SER CONSULTADAS EN: http://consultapublicamx.inai.org.mx:8080/vut-web/		LAS DEPENDENCIAS Y ENTIDADES SOLICITAN QUE SE DIFUNDAN CAMPAÑAS A LA SOCIEDAD.
	TIPO ESTRATÉGICO	DIMENSIÓN EFICIENCIA	FRECUENCIA TRIMESTRAL	META 100.00

COMPONENTE 3

RESUMEN NARRATIVO	INDICADOR	MEDIOS DE VERIFICACIÓN		SUPUESTO
CAMPAÑAS GUBERNAMENTALES DISEÑADAS Y CREADAS.	PORCENTAJE DE CAMPAÑAS GUBERNAMENTALES DISEÑADAS Y CREADAS.	LISTADO DE CAMPAÑAS GUBERNAMENTALES DISEÑADAS Y CREADAS. ESTE DOCUMENTO TIENE UNA FRECUENCIA TRIMESTRAL. EL ÁREA QUE RESGUARDA LA INFORMACIÓN ES LA DIRECCIÓN GENERAL DE IMAGEN INSTITUCIONAL		LAS DEPENDENCIAS Y ENTIDADES SOLICITAN EL DISEÑO DE CAMPAÑAS GUBERNAMENTALES DE DIFUSIÓN, PREVENCIÓN Y SENSIBILIZACIÓN.
	TIPO GESTIÓN	DIMENSIÓN EFICIENCIA	FRECUENCIA TRIMESTRAL	META 100.00

COMPONENTE 4

RESUMEN NARRATIVO	INDICADOR	MEDIOS DE VERIFICACIÓN		SUPUESTO
INFORMACIÓN GUBERNAMENTAL DIFUNDIRA.	PORCENTAJE DE BOLETINES DIGITALES INFORMATIVOS DIFUNDIDOS.	LISTADO DE BOLETINES INFORMATIVOS DIGITALES DIFUNDIDOS. DOCUMENTO BAJO RESGUARDO DE LA DIRECCIÓN GENERAL DE COMUNICACIÓN. LOS BOLETINES PUEDEN SER VERIFICADOS EN LA SIGUIENTE DIRECCIÓN ELECTRÓNICA: https://puebla.gob.mx/index.php/noticias		LAS DEPENDENCIAS Y ENTIDADES A TRAVÉS DE SUS ACCIONES GUBERNAMENTALES SOLICITAN QUE SE EMITAN BOLETINES INFORMATIVOS DIGITALES EN EL PORTAL DE GOBIERNO DEL ESTADO DE PUEBLA Y EN MEDIOS DE COMUNICACIÓN.
	TIPO ESTRATÉGICO	DIMENSIÓN EFICIENCIA	FRECUENCIA MENSUAL	META 100.00

COMPONENTE 5

RESUMEN NARRATIVO	INDICADOR	MEDIOS DE VERIFICACIÓN		SUPUESTO
GESTIÓN ADMINISTRATIVA EFICIENTE, TRANSPARENTE E IGUALITARIA IMPLEMENTADA.	PORCENTAJE DE ACTIVIDADES REALIZADAS DEL PLAN ANUAL DE CAPACITACIÓN DE LA COORDINACIÓN GENERAL DE COMUNICACIÓN Y AGENDA DIGITAL.	INFORME DE AVANCE DEL PLAN ANUAL DE CAPACITACIÓN EN RESGUARDO DE LA UNIDAD DE ENLACE ADMINISTRATIVO		EL PERSONAL DE LA COORDINACIÓN SE INVOLUCRA EN TODAS LAS ACTIVIDADES PROGRAMADAS EN EL PLAN ANUAL DE CAPACITACIÓN.
	TIPO GESTIÓN	DIMENSIÓN EFICIENCIA	FRECUENCIA IRREGULAR	META 100.00

MATRIZ DE INDICADORES PARA RESULTADOS

E088 - DESARROLLO INTEGRAL DE LOS PUEBLOS INDÍGENAS

Datos de Identificación del Programa Presupuestario

RESPONSABLE DEL PP	INSTANCIA(S) EJECUTORA(S) DEL PP	IMPORTE: \$ 38,868,155.00
RAMO : 22 - ENTIDADES NO SECTORIZADAS	138 - INSTITUTO POBLANO DE LOS PUEBLOS INDÍGENAS	38,868,155.00
INSTITUCIÓN : 138 - INSTITUTO POBLANO DE LOS PUEBLOS INDÍGENAS		
UNIDAD RESPONSABLE : DA3Q - INSTITUTO POBLANO DE LOS PUEBLOS INDÍGENAS		
POBLACIÓN OBJETIVO : POBLACION INDÍGENA EN EL ESTADO DE PUEBLA Y MUNICIPIOS INDÍGENAS O CON PRESENCIA INDÍGENA.		

Alineación

Plan Estatal de Desarrollo 2019 - 2024

PLAN ESTATAL DE DESARROLLO

EJE: 04 DISMINUCIÓN DE LAS DESIGUALDADES

OBJETIVO: 04 REDUCIR LA POBREZA Y LA BRECHA DE DESIGUALDAD SOCIAL, ENTRE LAS PERSONAS Y LAS REGIONES, CON UN ENFOQUE SOSTENIBLE.

ESTRATEGIA: 01 GENERAR LAS CONDICIONES QUE PERMITAN MEJORAR EL BIENESTAR INTEGRAL DE LAS PERSONAS.

LÍNEA DE ACCIÓN: 08 IMPULSAR LA FORMACIÓN INTEGRAL EN EL DESARROLLO DE CONOCIMIENTO, HABILIDADES, VALORES, CULTURA, CUIDADO PERSONAL Y DEL MEDIO AMBIENTE.

Programas Especiales (Transversales)

PROGRAMA ESPECIAL :	01 PROGRAMA ESPECIAL DE INFRAESTRUCTURA
PROGRAMA ESPECIAL :	02 PROGRAMA ESPECIAL DE PUEBLOS INDÍGENAS
PROGRAMA ESPECIAL :	03 PROGRAMA ESPECIAL DE IGUALDAD SUSTANTIVA
PROGRAMA ESPECIAL :	04 PROGRAMA ESPECIAL DE NIÑAS, NIÑOS Y ADOLESCENTES
PROGRAMA ESPECIAL :	05 PROGRAMA ESPECIAL JUVENTUDES
PROGRAMA ESPECIAL :	06 PROGRAMA ESPECIAL DE CUIDADO AMBIENTAL Y ATENCIÓN AL CAMBIO CLIMÁTICO

Objetivos, Indicadores y Metas de la MIR

FIN

RESUMEN NARRATIVO	INDICADOR	MEDIOS DE VERIFICACIÓN		SUPUESTO
CONTRIBUIR A LA DISMINUCIÓN DE LAS CONDICIONES DE DESIGUALDAD EN LOS PUEBLOS Y COMUNIDADES INDÍGENAS Y POBLACIÓN AFROMEXICANA DEL ESTADO DE PUEBLA MEDIANTE EL DESARROLLO DE CONDICIONES FAVORABLES PARA EL EJERCICIO DE SUS DERECHOS.	PORCENTAJE DE POBLACIÓN EN POBREZA EN MUNICIPIOS INDÍGENAS Y CON PRESENCIA INDÍGENA.	TABULADO DE MEDICIÓN DE LA POBREZA INDÍGENA DE PUEBLA ELABORADO POR EL INSTITUTO DE PUEBLOS INDÍGENAS CON INFORMACIÓN DE INDICADORES DE POBREZA POR MUNICIPIO DEL CONSEJO NACIONAL DE EVALUACIÓN DE LA POLÍTICA DE DESARROLLO SOCIAL (CONEVAL) Y LOS 75 MUNICIPIOS CONSIDERADOS COMO INDÍGENAS O CON PRESENCIA INDÍGENA SEGÚN EL INSTITUTO NACIONAL DE LOS PUEBLOS INDÍGENAS		LAS DEPENDENCIAS DEL GOBIERNO ASUMEN LA RESPONSABILIDAD DE CONSIDERAR A LOS PUEBLOS INDÍGENAS Y AFROMEXICANOS COMO SUJETOS DE DERECHO PÚBLICO.
	TIPO ESTRATÉGICO	DIMENSIÓN EFICACIA	FRECUENCIA QUINQUENAL	META 0.62

PROPÓSITO

RESUMEN NARRATIVO	INDICADOR	MEDIOS DE VERIFICACIÓN		SUPUESTO
LOS PUEBLOS Y COMUNIDADES INDÍGENAS Y AFROMEXICANO DEL ESTADO DE PUEBLA EJERCEN SUS DERECHOS PARTICIPANDO EN LAS DECISIONES DE LAS POLÍTICAS PÚBLICAS Y PROGRAMAS PRESUPUESTARIOS DE LOS TRES ÓRDENES DE GOBIERNO.	PORCENTAJE DE MUNICIPIOS INDÍGENAS Y CON PRESENCIA INDÍGENA CON PARTICIPACIÓN EN EL DISEÑO, EJECUCIÓN O EVALUACIÓN DE PROGRAMAS.	REGISTROS DE PARTICIPACIÓN POR MUNICIPIO EN LOS ESPACIOS DE DECISIÓN DEL CONSEJO ESTATAL Y CONSEJOS REGIONALES DE LOS PUEBLOS INDÍGENAS		EXISTEN LOS MECANISMOS JURÍDICOS QUE PERMITEN A LOS PUEBLOS Y COMUNIDADES INDÍGENAS Y AFROMEXICANO EJERCER SUS DERECHOS.
	TIPO ESTRATÉGICO	DIMENSIÓN EFICIENCIA	FRECUENCIA ANUAL	META 20.00



MATRIZ DE INDICADORES PARA RESULTADOS

E088 - DESARROLLO INTEGRAL DE LOS PUEBLOS INDÍGENAS

COMPONENTE 1

RESUMEN NARRATIVO	INDICADOR	MEDIOS DE VERIFICACIÓN		SUPUESTO
POLÍTICAS PÚBLICAS Y PROGRAMAS PRESUPUESTARIOS COORDINADOS.	PORCENTAJE DE PROGRAMAS PRESUPUESTARIOS QUE SON IMPLEMENTADOS EN POBLACIONES INDÍGENAS Y AFROMEXICANAS DE MANERA COORDINADA.	INFORME DEL CONSEJO ESTATAL DE LOS PUEBLOS INDÍGENAS O DEL INSTITUTO POBLANO DE LOS PUEBLOS INDÍGENAS		EXISTEN LOS MECANISMOS INSTITUCIONALES PARA QUE LAS ENTIDADES Y DEPENDENCIAS DEL GOBIERNO ESTATAL ESTABLEZCAN ACUERDOS PARA IMPLEMENTAR POLÍTICAS PÚBLICAS Y PROGRAMAS PRESUPUESTARIOS EN FORMA ARTICULADA.
	TIPO ESTRATÉGICO	DIMENSIÓN EFICACIA	FRECUENCIA ANUAL	META 15.00

COMPONENTE 2

RESUMEN NARRATIVO	INDICADOR	MEDIOS DE VERIFICACIÓN		SUPUESTO
POLÍTICAS PÚBLICAS Y PROGRAMAS PRESUPUESTARIOS CON ENFOQUE PARTICIPATIVO DISEÑADOS, EJECUTADOS Y EVALUADOS.	PORCENTAJE DE PROGRAMAS ESTATALES DISEÑADOS, EJECUTADOS Y EVALUADOS CON LA PARTICIPACIÓN DE LOS PUEBLOS Y COMUNIDADES INDÍGENAS Y POBLACION AFROMEXICANA.	DOCUMENTO DE INFORME DE ACCIONES INSTITUCIONALES REALIZADAS DE ATENCIÓN INTEGRAL A PUEBLOS INDÍGENAS		SE ACUERDAN Y EJECUTAN PROGRAMAS DE TRABAJO PARA EL FUNCIONAMIENTO DE LOS CONSEJOS ESTATAL Y REGIONALES DE LOS PUEBLOS INDÍGENAS.
	TIPO GESTIÓN	DIMENSIÓN EFICACIA	FRECUENCIA ANUAL	META 15.00

COMPONENTE 3

RESUMEN NARRATIVO	INDICADOR	MEDIOS DE VERIFICACIÓN		SUPUESTO
MECANISMOS EFECTIVOS DE RECONOCIMIENTO COMO SUJETOS DE DERECHOS ESTABLECIDOS.	PORCENTAJE DE MECANISMOS ESTABLECIDOS PARA LA IMPLEMENTACIÓN DE ACCIONES DE RECONOCIMIENTO DE LA POBLACIÓN INDÍGENA Y AFROMEXICANA COMO SUJETOS DE DERECHO EN EL ESTADO DE PUEBLA.	INFORMES DE MECANISMOS ESTABLECIDOS SOBRE RECONOCIMIENTO DE LOS DERECHOS INDÍGENAS		EXISTE VOLUNTAD INSTITUCIONAL PARA LA IMPLEMENTACIÓN DE ACCIONES EN EL MARCO DE LOS DERECHOS DE LOS PUEBLOS INDÍGENAS.
	TIPO ESTRATÉGICO	DIMENSIÓN EFICACIA	FRECUENCIA ANUAL	META 16.00

COMPONENTE 4

RESUMEN NARRATIVO	INDICADOR	MEDIOS DE VERIFICACIÓN		SUPUESTO
ESTRATEGIA DE DESARROLLO DE CAPACIDADES EJECUTADA.	PORCENTAJE DE PROGRAMAS DE CAPACITACIÓN IMPLEMENTADOS.	DOCUMENTO DE INFORME DE PROGRAMAS DE CAPACITACIÓN IMPLEMENTADOS		EXISTEN CONDICIONES INSTITUCIONALES PARA LA CONSOLIDACIÓN DE LOS PROCESOS DESARROLLADOS POR EL INSTITUTO POBLANO DE LOS PUEBLOS INDÍGENAS.
	TIPO GESTIÓN	DIMENSIÓN EFICACIA	FRECUENCIA ANUAL	META 17.00

MATRIZ DE INDICADORES PARA RESULTADOS

F007 - MODELOS DE COMUNICACIÓN QUE CONTRIBUYAN AL DESARROLLO EDUCATIVO Y CULTURAL

Datos de Identificación del Programa Presupuestario

RESPONSABLE DEL PP	INSTANCIA(S) EJECUTORA(S) DEL PP	IMPORTE: \$ 75,093,357.00
RAMO: 22 - ENTIDADES NO SECTORIZADAS	103 - SISTEMA ESTATAL DE TELECOMUNICACIONES	75,093,357.00
INSTITUCIÓN: 103 - SISTEMA ESTATAL DE TELECOMUNICACIONES		
UNIDAD RESPONSABLE: DA3L - SISTEMA ESTATAL DE TELECOMUNICACIONES		
POBLACIÓN OBJETIVO: MUNICIPIOS DEL ESTADO DE PUEBLA QUE PUEDEN RECIBIR LAS SEÑALES DE RADIO Y DE TELEVISION A TRAVES DE LA RED ESTATAL DE RADIODIFUSORAS EDUCATIVAS Y CULTURALES Y DE TELEVISION		

Alineación

Plan Estatal de Desarrollo 2019 - 2024

PLAN ESTATAL DE DESARROLLO

EJE: 04 DISMINUCIÓN DE LAS DESIGUALDADES

OBJETIVO: 04 REDUCIR LA POBREZA Y LA BRECHA DE DESIGUALDAD SOCIAL, ENTRE LAS PERSONAS Y LAS REGIONES, CON UN ENFOQUE SOSTENIBLE.

ESTRATEGIA: 01 GENERAR LAS CONDICIONES QUE PERMITAN MEJORAR EL BIENESTAR INTEGRAL DE LAS PERSONAS.

LÍNEA DE ACCIÓN: 07 PROMOVER EL ACCESO A LA CULTURA COMO ELEMENTO PRIORITARIO E INDISPENSABLE QUE CONTRIBUYA A MEJORAR LAS CONDICIONES DE BIENESTAR EN LAS PERSONAS.

Programas Derivados del Plan Estatal de Desarrollo 2019 - 2024

PROGRAMA INSTITUCIONAL: 18 SISTEMA ESTATAL DE TELECOMUNICACIONES

Objetivos, Indicadores y Metas de la MIR

FIN

RESUMEN NARRATIVO	INDICADOR	MEDIOS DE VERIFICACIÓN		SUPUESTO
CONTRIBUIR AL INCREMENTO DE LA PROMOCIÓN DE CONTENIDOS EDUCATIVOS, ECONÓMICOS, SOCIALES, CULTURALES E INFORMATIVOS DE LOS MUNICIPIOS DEL ESTADO DE PUEBLA MEDIANTE UN MODELO DE COMUNICACIÓN INTEGRAL (RADIO, TELEVISIÓN Y MEDIOS DIGITALES), PARA PROPICIAR LA IGUALDAD Y LA PARTICIPACIÓN CIUDADANA.	PORCENTAJE DE HORAS DE CONTENIDOS EDUCATIVOS, ECONÓMICOS, SOCIALES, CULTURALES E INFORMATIVOS PROMOVIDOS EN RADIO, TELEVISIÓN Y MEDIOS DIGITALES.	REPORTE MENSUAL DE TRANSMISIÓN DE TELEVISIÓN, BARRAS DE PROGRAMACIÓN DE LA RED ESTATAL DE RADIODIFUSORAS CULTURALES Y EDUCATIVAS Y, REPORTE MENSUAL DE PROGRAMAS INFORMATIVOS TRANSMITIDOS EN TELEVISIÓN EMITIDO POR LA DIRECCIÓN DE NOTICIAS; SE PUEDEN CONSULTAR EN WWW.SETPUEBLA.MX, EN EL APARTADO TRANSPARENCIA, EN LA PESTAÑA PROGRAMAS PRESUPUESTARIOS E INDICADORES, ENCONTRARÁ MEDIOS DE VERIFICACIÓN		SE MANTIENE EL INTERÉS DE LAS PERSONAS POR VER Y ESCUCHAR CONTENIDOS QUE PROMUEVAN TEMAS EDUCATIVOS, ECONÓMICOS, SOCIALES, CULTURALES E INFORMATIVOS DE LOS MUNICIPIOS DEL ESTADO DE PUEBLA.
		TIPO ESTRATÉGICO	DIMENSIÓN EFICACIA	FRECUENCIA ANUAL

PROPÓSITO

RESUMEN NARRATIVO	INDICADOR	MEDIOS DE VERIFICACIÓN		SUPUESTO
MUNICIPIOS DEL ESTADO DE PUEBLA RECIBEN LA PROMOCIÓN DE CONTENIDOS EDUCATIVOS, ECONÓMICOS, SOCIALES, CULTURALES E INFORMATIVOS EN RADIO, TELEVISIÓN Y MEDIOS DIGITALES.	PORCENTAJE DE MUNICIPIOS DEL ESTADO DE PUEBLA BENEFICIADOS CON LA PROMOCIÓN DE CONTENIDOS EDUCATIVOS, ECONÓMICOS, SOCIALES, CULTURALES E INFORMATIVOS EN RADIO, TELEVISIÓN Y MEDIOS DIGITALES.	MAPAS DE COBERTURA DE LAS RADIOFRECUENCIAS DE TELEVISIÓN, RADIO E INTERNET; SE PUEDE CONSULTAR EN WWW.SETPUEBLA.MX EN EL APARTADO TRANSPARENCIA, EN LA PESTAÑA PROGRAMAS PRESUPUESTARIOS E INDICADORES, ENCONTRARÁ MEDIOS DE VERIFICACIÓN		LA DIVISIÓN GEOGRÁFICA DEL ESTADO SE CONSERVA CON EL MISMO NÚMERO DE MUNICIPIOS, LA TRANSMISIÓN DE LAS SEÑALES DE RADIO, TELEVISIÓN E INTERNET SE MANTIENEN SIN FALLAS TÉCNICAS DERIVADAS DE SITUACIONES METEOROLÓGICAS O HAY INEXISTENCIA DE CONTINGENCIAS SANITARIAS.
		TIPO ESTRATÉGICO	DIMENSIÓN EFICACIA	FRECUENCIA ANUAL



MATRIZ DE INDICADORES PARA RESULTADOS

F007 - MODELOS DE COMUNICACIÓN QUE CONTRIBUYAN AL DESARROLLO EDUCATIVO Y CULTURAL

COMPONENTE 1

RESUMEN NARRATIVO	INDICADOR	MEDIOS DE VERIFICACIÓN		SUPUESTO
HORAS DE CONTENIDO PROPIO DE TELEVISIÓN CON TEMAS EDUCATIVOS, CULTURALES Y DE IGUALDAD SUSTANTIVA TRANSMITIDAS.	PORCENTAJE DE HORAS DE CONTENIDO PROPIO DE TELEVISIÓN CON TEMAS EDUCATIVOS, CULTURALES Y DE IGUALDAD SUSTANTIVA TRANSMITIDAS.	<p>REPORTE MENSUAL DE TRANSMISIÓN DE TELEVISIÓN EMITIDO Y RESGUARDADO POR LA DIRECCIÓN DE TELEVISIÓN DEL ORGANISMO; SE PUEDE CONSULTAR EN WWW.SETPUEBLA.MX EN EL APARTADO TRANSPARENCIA, EN LA PESTAÑA PROGRAMAS PRESUPUESTARIOS E INDICADORES, ENCONTRARÁ MEDIOS DE VERIFICACIÓN</p>		<p>LA TRANSMISIÓN DE TELEVISIÓN DEL ORGANISMO SE MANTIENE SIN FALLAS TÉCNICAS OCASIONADAS POR SITUACIONES METEOROLÓGICAS LAS 24 HORAS DEL DÍA DURANTE TODO EL AÑO, DE MANERA CONTINUA, Y ESTÁN AUSENTES LAS CONTINGENCIAS SANITARIAS CAUSANTES DE DISTANCIAMIENTO SOCIAL.</p>
	TIPO GESTIÓN	DIMENSIÓN EFICIENCIA	FRECUENCIA MENSUAL	META 100.00

COMPONENTE 2

RESUMEN NARRATIVO	INDICADOR	MEDIOS DE VERIFICACIÓN		SUPUESTO
HORAS DE PROGRAMAS PROPIOS DE RADIO CON PROMOCIÓN DE CONTENIDOS EDUCATIVOS, CULTURALES, INFORMATIVOS Y DE IGUALDAD SUSTANTIVA TRANSMITIDAS.	PORCENTAJE DE HORAS DE PROGRAMAS PROPIOS DE RADIO CON PROMOCIÓN DE CONTENIDOS EDUCATIVOS, CULTURALES, INFORMATIVOS Y DE IGUALDAD SUSTANTIVA.	<p>BARRAS DE PROGRAMACIÓN DE LA RED ESTATAL DE RADIODIFUSORAS CULTURALES Y EDUCATIVAS EMITIDAS Y RESGUARDADAS POR LA DIRECCIÓN DE RADIO; SE PUEDEN CONSULTAR EN WWW.SETPUEBLA.MX EN EL APARTADO TRANSPARENCIA, EN LA PESTAÑA PROGRAMAS PRESUPUESTARIOS E INDICADORES, ENCONTRARÁ MEDIOS DE VERIFICACIÓN</p>		<p>LA TRANSMISIÓN DE LA RED ESTATAL DE RADIODIFUSORAS CULTURALES Y EDUCATIVAS DEL ORGANISMO SE MANTIENE SIN FALLAS TÉCNICAS OCASIONADAS POR SITUACIONES METEOROLÓGICAS, LAS 24 HORAS DEL DÍA, DURANTE TODO EL AÑO, DE MANERA CONTINUA Y ESTÁN AUSENTES LAS CONTINGENCIAS SANITARIAS CAUSANTES DE DISTANCIAMIENTO SOCIAL.</p>
	TIPO GESTIÓN	DIMENSIÓN EFICIENCIA	FRECUENCIA MENSUAL	META 100.00

COMPONENTE 3

RESUMEN NARRATIVO	INDICADOR	MEDIOS DE VERIFICACIÓN		SUPUESTO
SERVICIOS DE MANTENIMIENTO ESPECIALIZADO A LA INFRAESTRUCTURA DE LA RED DEL SISTEMA ESTATAL DE TELECOMUNICACIONES REALIZADOS.	PORCENTAJE DE SERVICIOS DE MANTENIMIENTO ESPECIALIZADO A LOS SITIOS DE REPETICIÓN DE LA RED DEL SISTEMA ESTATAL DE TELECOMUNICACIONES.	<p>OFICIOS DE SOLICITUD, HOJAS DE SERVICIOS, SOLICITUDES VÍA CORREO ELECTRÓNICO, OFICIOS DE COMISIÓN Y/O REPORTES DE ACTIVIDADES DE SERVICIOS DE MANTENIMIENTO ESPECIALIZADO A LOS SITIOS DE REPETICIÓN DE LA RED DEL SISTEMA ESTATAL DE TELECOMUNICACIONES, VÍA OFICIO O CORREO ELECTRÓNICO, RESGUARDADOS POR EL ÁREA DE TECNOLOGÍAS DIGITALES; SE PUEDEN CONSULTAR EN WWW.SETPUEBLA.MX EN EL APARTADO TRANSPARENCIA, EN LA PESTAÑA PROGRAMAS PRESUPUESTARIOS E INDICADORES, ENCONTRARÁ MEDIOS DE VERIFICACIÓN</p>		<p>LOS SITIOS DE REPETICIÓN DE LA INFRAESTRUCTURA DEL SISTEMA ESTATAL DE TELECOMUNICACIONES CUENTAN CON EL SERVICIO DE ENERGÍA ELÉCTRICA SUMINISTRADO POR LA COMISIÓN FEDERAL DE ELECTRICIDAD (CFE) PARA PODER REALIZAR EL MANTENIMIENTO ESPECIALIZADO.</p>
	TIPO ESTRATÉGICO	DIMENSIÓN EFICACIA	FRECUENCIA MENSUAL	META 100.00

COMPONENTE 4

RESUMEN NARRATIVO	INDICADOR	MEDIOS DE VERIFICACIÓN		SUPUESTO
HORAS DE PROGRAMAS INFORMATIVOS DE TELEVISIÓN CON CONTENIDOS EDUCATIVOS, ECONÓMICOS, SOCIALES Y CULTURALES TRANSMITIDAS.	PORCENTAJE DE HORAS DE PROGRAMAS INFORMATIVOS DE TELEVISIÓN, CON CONTENIDOS EDUCATIVOS, ECONÓMICOS, SOCIALES Y CULTURALES.	<p>REPORTE MENSUAL DE PROGRAMAS INFORMATIVOS TRANSMITIDOS EN TELEVISIÓN, EMITIDO Y REGUARDADO POR LA DIRECCIÓN DE NOTICIAS; SE PUEDEN CONSULTAR EN WWW.SETPUEBLA.MX EN EL APARTADO TRANSPARENCIA, EN LA PESTAÑA PROGRAMAS PRESUPUESTARIOS E INDICADORES, ENCONTRARÁ MEDIOS DE VERIFICACIÓN</p>		<p>LA SEÑAL DE TELEVISIÓN SE MANTIENE SIN CORTES DE LUZ DERIVADOS DE FENÓMENOS NATURALES COMO LLUVIAS, TEMBLORES Y CONTINGENCIAS SANITARIAS.</p>
	TIPO GESTIÓN	DIMENSIÓN EFICIENCIA	FRECUENCIA MENSUAL	META 100.00



MATRIZ DE INDICADORES PARA RESULTADOS

GO05 - APOYO AL CONTROL Y FISCALIZACIÓN EN MATERIA DE ANTICORRUPCIÓN

Datos de Identificación del Programa Presupuestario

RESPONSABLE DEL PP	INSTANCIA(S) EJECUTORA(S) DEL PP	IMPORTE : \$ 21,820,943.00
RAMO : 22 - ENTIDADES NO SECTORIZADAS	120 - SECRETARÍA EJECUTIVA DEL SISTEMA ESTATAL ANTICORRUPCIÓN	21,820,943.00
INSTITUCIÓN : 120 - SECRETARÍA EJECUTIVA DEL SISTEMA ESTATAL ANTICORRUPCIÓN		
UNIDAD RESPONSABLE : DA3M - SECRETARÍA EJECUTIVA DEL SISTEMA ESTATAL ANTICORRUPCIÓN		
POBLACIÓN OBJETIVO : REPRESENTANTES DE LAS INSTANCIAS ENCARGADAS DEL COMBATE A LA CORRUPCIÓN Y DE LA CIUDADANÍA.		

Alineación

Plan Estatal de Desarrollo 2019 - 2024

PLAN ESTATAL DE DESARROLLO

EJE: 05 GOBIERNO DEMOCRÁTICO, INNOVADOR Y TRANSPARENTE

OBJETIVO: 05 CONTRIBUIR A UN GOBIERNO ABIERTO QUE GARANTICE EL COMBATE A LA CORRUPCIÓN Y LA EFICIENCIA EN LA GESTIÓN GUBERNAMENTAL, CON PERSPECTIVA DE GÉNERO E INTERSECCIONALIDAD.

ESTRATEGIA: 03 FORTALECER LOS MECANISMOS DE PLANEACIÓN, CONTROL, EVALUACIÓN Y FISCALIZACIÓN EN EL SECTOR GUBERNAMENTAL PARA LA MEJORA CONTINUA Y EL COMBATE A LA CORRUPCIÓN E IMPUNIDAD.

LÍNEA DE ACCIÓN: 01 MEJORAR LOS PROCESOS DE CONTROL Y EVALUACIÓN DE LA GESTIÓN GUBERNAMENTAL Y DE DESEMPEÑO.

LÍNEA DE ACCIÓN: 02 FORTALECER LA COORDINACIÓN INTERINSTITUCIONAL PARA PROMOVER UNA MAYOR TRANSPARENCIA Y RENDICIÓN DE CUENTAS EN EL EJERCICIO DE LOS RECURSOS PÚBLICOS.

LÍNEA DE ACCIÓN: 04 PROMOVER ESTRATEGIAS DE FOMENTO A LA ÉTICA E INTEGRIDAD EN EL EJERCICIO DE LA FUNCIÓN PÚBLICA.

LÍNEA DE ACCIÓN: 05 FORTALECER LOS MECANISMOS DE INVESTIGACIÓN Y DETERMINACIÓN DE RESPONSABILIDADES ADMINISTRATIVAS EN EL SECTOR PÚBLICO.

Programas Derivados del Plan Estatal de Desarrollo 2019 - 2024

PROGRAMA INSTITUCIONAL : 19 SECRETARÍA EJECUTIVA DEL SISTEMA ESTATAL ANTICORRUPCIÓN

Objetivos, Indicadores y Metas de la MIR

FIN

RESUMEN NARRATIVO	INDICADOR	MEDIOS DE VERIFICACIÓN		SUPUESTO
CONTRIBUIR A LA ERRADICACIÓN DE LOS ACTOS DE CORRUPCIÓN POR PARTE DE LOS SERVIDORES PÚBLICOS MEDIANTE EL ESTABLECIMIENTO DE MEJORES PRÁCTICAS GUBERNAMENTALES.	TASA DE PREVALENCIA DE CORRUPCIÓN ESTATAL POR CADA 100 MIL HABITANTES.	ENCUESTA NACIONAL DE CALIDAD E IMPACTO GUBERNAMENTAL (ENCIG). INSTITUTO NACIONAL DE ESTADÍSTICA Y GEOGRAFÍA (INEGI). HTTP://WWW.INEGI.ORG.MX/ SIGUIENDO LA RUTA: ESTADÍSTICA; TEMAS; GOBIERNO; CALIDAD GUBERNAMENTAL; PROYECTOS RELACIONADOS		LOS CIUDADANOS DENUNCIAN LOS HECHOS DE CORRUPCIÓN EN LOS SERVICIOS PÚBLICOS DE LOS QUE SON VÍCTIMAS.
	TIPO ESTRATÉGICO	DIMENSIÓN EFICACIA	FRECUENCIA BIENAL	META 15,693.00

PROPÓSITO

RESUMEN NARRATIVO	INDICADOR	MEDIOS DE VERIFICACIÓN		SUPUESTO
COMITÉ COORDINADOR DEL SISTEMA ESTATAL ANTICORRUPCIÓN CUENTA CON MECANISMOS DE PREVENCIÓN, DETECCIÓN Y DISUASIÓN DE HECHOS DE CORRUPCIÓN Y FALTAS ADMINISTRATIVAS.	PORCENTAJE DE MECANISMOS GENERADOS SOBRE PREVENCIÓN, DETECCIÓN Y DISUASIÓN DE HECHOS DE CORRUPCIÓN Y FALTAS ADMINISTRATIVAS PARA EL DESEMPEÑO DE LAS ATRIBUCIONES DEL COMITÉ COORDINADOR.	PROGRAMA DE IMPLEMENTACIÓN DE LA POLÍTICA ESTATAL ANTICORRUPCIÓN		LOS REPRESENTANTES DE LAS INSTANCIAS QUE FORMAN PARTE DEL COMITÉ COORDINADOR CUENTAN CON INSUMOS PARA EL DESEMPEÑO DE SUS ATRIBUCIONES.
	TIPO ESTRATÉGICO	DIMENSIÓN EFICIENCIA	FRECUENCIA ANUAL	META 100.00



MATRIZ DE INDICADORES PARA RESULTADOS

GO05 - APOYO AL CONTROL Y FISCALIZACIÓN EN MATERIA DE ANTICORRUPCIÓN

COMPONENTE 1

RESUMEN NARRATIVO	INDICADOR	MEDIOS DE VERIFICACIÓN		SUPUESTO
ACCIONES DE INTERCONEXIÓN DE LA INFORMACIÓN INSTITUCIONAL DEL ESTADO DE PUEBLA A LA PLATAFORMA DIGITAL DEL SISTEMA NACIONAL ANTICORRUPCIÓN DEL ESTADO REALIZADAS.	PORCENTAJE DE SISTEMAS DE LA PLATAFORMA DIGITAL NACIONAL CON INTERCONEXIÓN ESTABLECIDA.	MEMORIA TÉCNICA DE LAS PRUEBAS DE INTERCONEXIÓN ESTABLECIDAS, UNIDAD DE SERVICIOS TECNOLÓGICOS Y PLATAFORMA DIGITAL		LOS ENTES PÚBLICOS PARTICIPAN PARA LA ORGANIZACIÓN Y PRESENTACIÓN DE LA INFORMACIÓN VINCULADA.
	TIPO ESTRATÉGICO	DIMENSIÓN EFICIENCIA	FRECUENCIA IRREGULAR	META 20.00

COMPONENTE 2

RESUMEN NARRATIVO	INDICADOR	MEDIOS DE VERIFICACIÓN		SUPUESTO
POLÍTICA ESTATAL EN MATERIA DE PREVENCIÓN, DETECCIÓN, INVESTIGACIÓN Y SANCIÓN DE LA CORRUPCIÓN IMPLEMENTADA.	PORCENTAJE DE AVANCE EN LA IMPLEMENTACIÓN DE LA POLÍTICA ESTATAL EN MATERIA DE PREVENCIÓN, DETECCIÓN, INVESTIGACIÓN Y SANCIÓN DE LA CORRUPCIÓN.	PROGRAMA DE IMPLEMENTACIÓN DE LA POLÍTICA ESTATAL EN MATERIA DE PREVENCIÓN, DETECCIÓN, INVESTIGACIÓN Y SANCIÓN DE LA CORRUPCIÓN		LOS INTEGRANTES DEL COMITÉ DE PARTICIPACIÓN CIUDADANA DE LA COMISIÓN EJECUTIVA APRUEBAN EL DOCUMENTO DE LA PROPUESTA DE POLÍTICA PÚBLICA ESTATAL EN MATERIA DE COMBATE A LA CORRUPCIÓN.
	TIPO GESTIÓN	DIMENSIÓN EFICACIA	FRECUENCIA ANUAL	META 33.33

COMPONENTE 3

RESUMEN NARRATIVO	INDICADOR	MEDIOS DE VERIFICACIÓN		SUPUESTO
ACCIONES DE COLABORACIÓN Y VINCULACIÓN CON ENTES PÚBLICOS, INSTITUCIONES EDUCATIVAS, ORGANIZACIONES DE LA SOCIEDAD CIVIL Y CÁMARAS EMPRESARIALES EN MATERIA DE PREVENCIÓN, DETECCIÓN Y DISUASIÓN DE HECHOS DE CORRUPCIÓN Y FALTAS ADMINISTRATIVAS REALIZADAS.	PORCENTAJE DE MECANISMOS DE COLABORACIÓN Y/O VINCULACIÓN REALIZADOS.	REPORTES Y DOCUMENTOS GENERADOS POR LA DIRECCIÓN DE VINCULACIÓN INTERINSTITUCIONAL DERIVADO DE LA EJECUCIÓN DE ACTIVIDADES		LOS REPRESENTANTES DE LOS ENTES PÚBLICOS ENCARGADOS DEL COMBATE A LA CORRUPCIÓN Y DE LA CIUDADANÍA APRUEBAN LAS ACTIVIDADES DE LOS MECANISMOS DE COORDINACIÓN, COLABORACIÓN Y VINCULACIÓN CON LAS INSTITUCIONES EDUCATIVAS, ORGANIZACIONES DE LA SOCIEDAD CIVIL, CÁMARAS EMPRESARIALES Y ENTES PÚBLICOS.
	TIPO GESTIÓN	DIMENSIÓN EFICIENCIA	FRECUENCIA IRREGULAR	META 100.00